

NERACA PENDIDIKAN DAERAH 2017



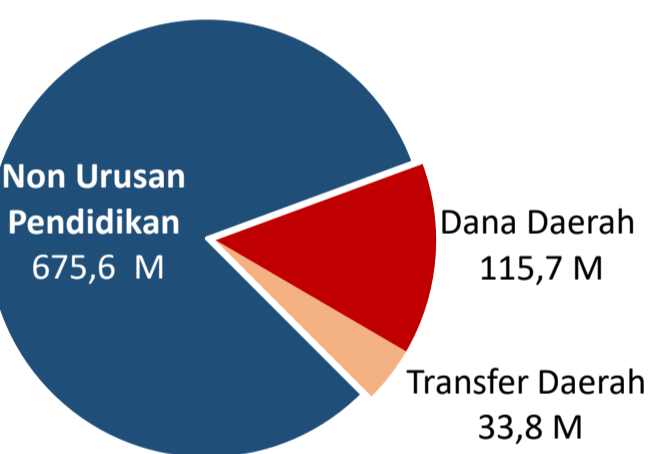
KAB. KEPULAUAN ANAMBAS KEPULAUAN RIAU

DATA PENDIDIKAN DAERAH

Satuan Pendidikan	156	Peserta Didik	11.380
PAUD →	57	PAUD →	1.810
SD →	66	SD →	5.439
SMP →	25	SMP →	2.334
SMA →	5	SMA →	1.383
SMK →	3	SMK →	414
SLB →	-	SLB →	-
Ruang Kelas	589	Guru	1.154
SD →	390	PAUD →	129
SMP →	127	SD →	593
SMA →	48	SMP →	272
SMK →	24	SMA →	101
SLB →	-	SMK →	59
		SLB →	-

PENDANAAN PENDIDIKAN

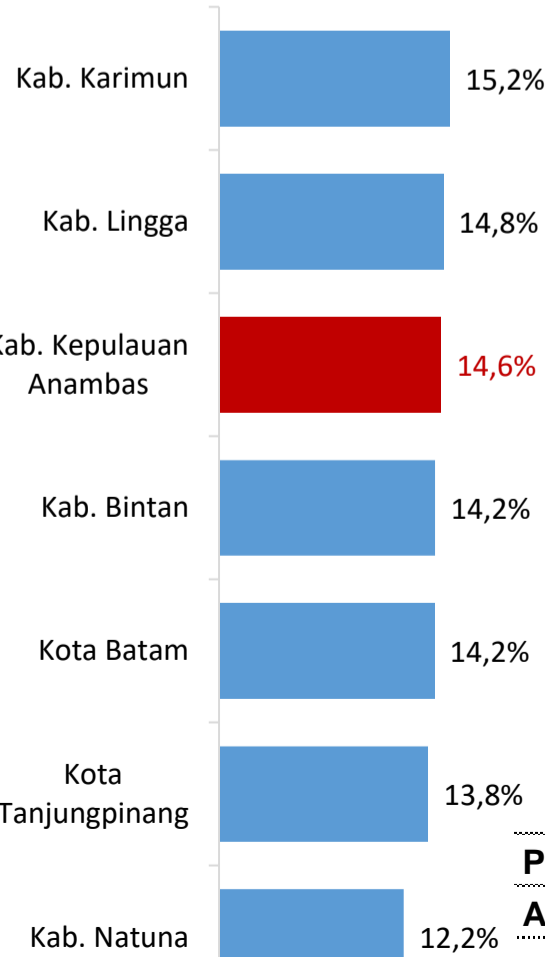
APBD 2017 Rp825,0 M



Rincian Dana Transfer Daerah Bidang pendidikan

DAK Fisik	6,9 M
TPG	6,9 M
Tamsil	0,7 M
Tunjangan Khusus Guru	0,9 M
DAU (Gaji GTK PNSD)	17,1 M
BOP PAUD	1,3 M

Persentase urusan pendidikan (di luar transfer daerah)



Trend Alokasi Anggaran Pendidikan dalam APBD

	2015	2016	2017
	9,3%	11,3%	14,6%

ALOKASI ANGGARAN BANTUAN PEMERINTAH (APBN)

PAUD-DIKMAS	0,2 M
SD	0 M
SMP	3,5 M
GTK	1 M
Total	4,7 M

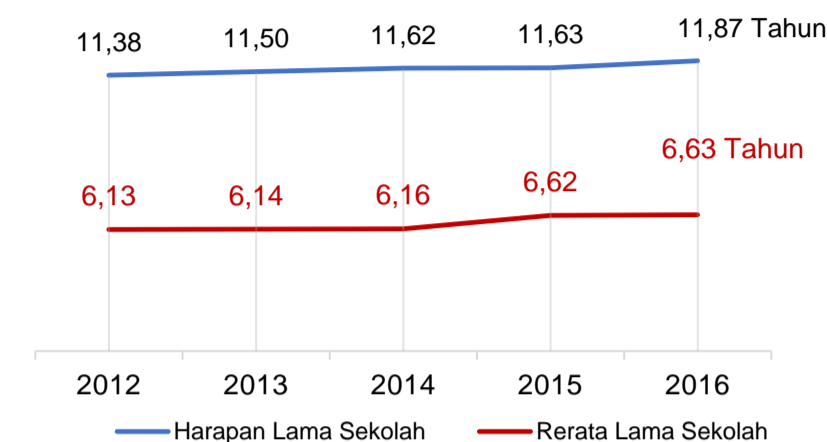
PERSENTASE REALISASI PROGRAM INDONESIA PINTAR

	SD	SMP	SMA	SMK
Penerima	71,8%	52,6%	65,2%	22,1%
Anggaran	75,8%	60,0%	67,6%	25,0%

Sumber: sipintar.web.id, Desember 2017

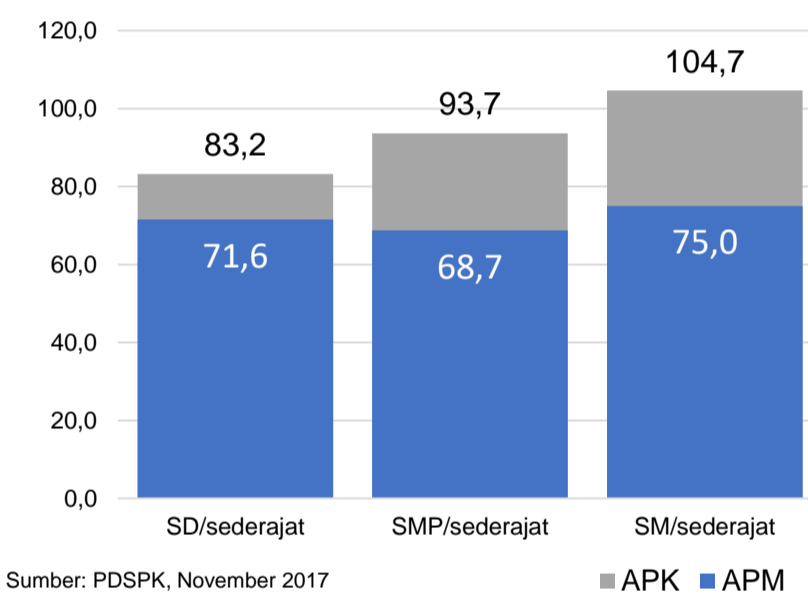
INDEKS PEMBANGUNAN MANUSIA 2016

66,3 KEPULAUAN RIAU 74,0 NASIONAL 70,18



Sumber: BPS, Oktober 2017

APK DAN APM 2016/2017 (persentase)



Sumber: PDSPK, November 2017

KEBUDAYAAN

JENIS	JUMLAH
Cagar Budaya	0
Desa Adat	0
Museum	0
Rumah Budaya Nusantara	0
Sanggar dan Komunitas	0
Warisan Budaya Tak Benda	0

Sumber: Ditjen Kebudayaan, November 2017

BAHASA DAERAH

1

Sumber: BPPB, November 2017

RASIO PENDIDIKAN

GURU:SISWA

SD	SMP	SMA	SMK
1:9	1:9	1:14	1:7

GURU PNS:SISWA

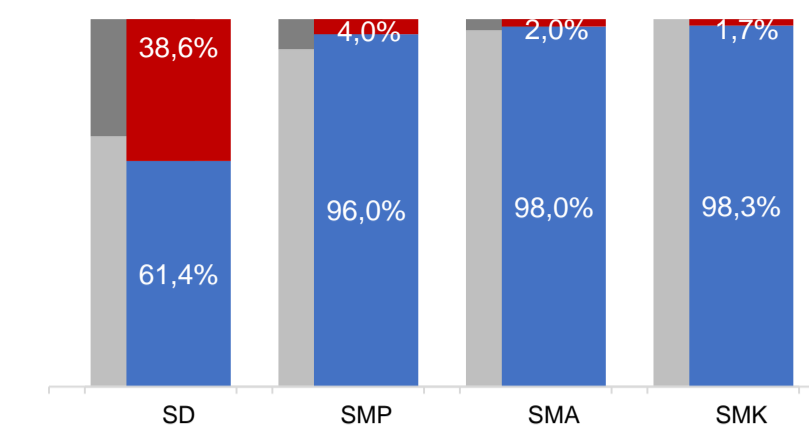
SD	SMP	SMA	SMK
1:17	1:19	1:23	1:19

ROMBEL:SISWA

SD	SMP	SMA	SMK
1:13	1:21	1:27	1:21

Sumber: PDSPK, November 2017

KUALIFIKASI GURU



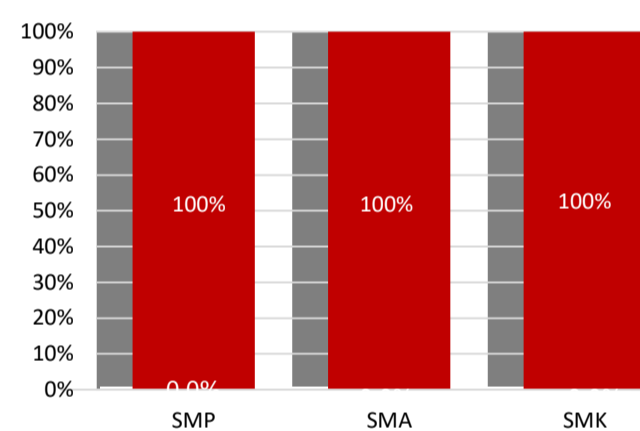
Sumber: Ditjen GTK, 2017

UJI KOMPETENSI GURU PER JENJANG



Sumber: Ditjen GTK, 2016

PERSENTASE PESERTA UNBK PER JENJANG



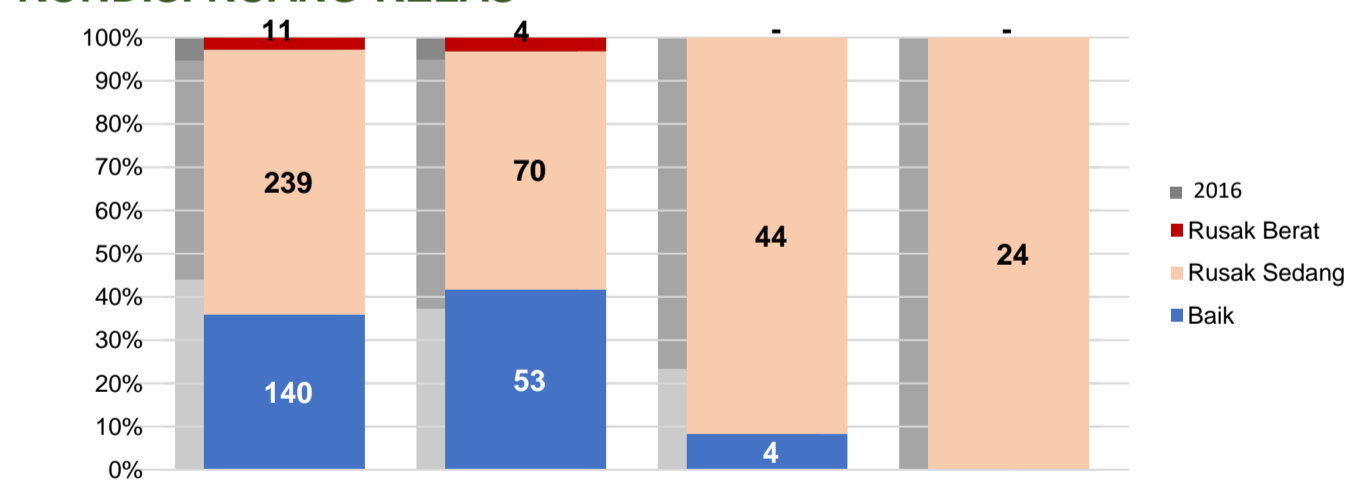
Sumber: Puspendik, November 2017

HASIL UN

Nas.	54,25	52,87	47,93	53,75
Prov.	53,24	57,67	51,23	58,14

Sumber: Puspendik, November 2017

KONDISI RUANG KELAS



Sumber: PDSPK, November 2017

SEKOLAH RINTISAN PELAKSANA PPK

SD	SMP	TOTAL
2	2	4

Sumber: Kemendikbud, September 2017

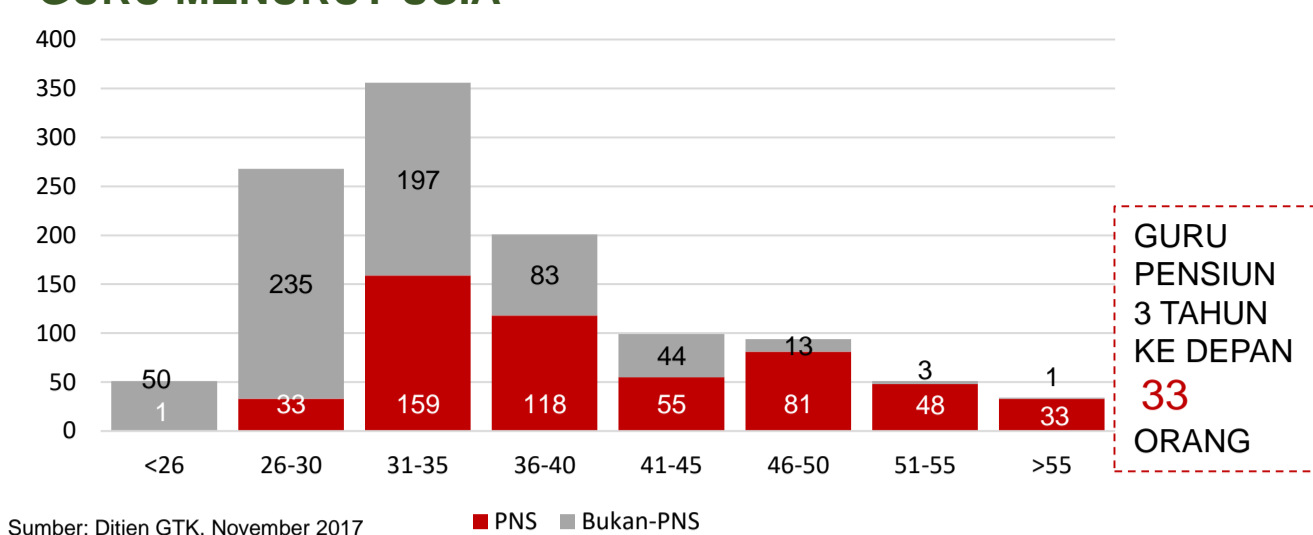
GURU KEAHLIAN GANDA

GURU GARIS DEPAN

1
40

Sumber: Ditjen GTK, November 2017

GURU MENURUT USIA



Sumber: Ditjen GTK, November 2017

SISWA PUTUS SEKOLAH DAN MENGULANG

	SD	SMP	SMA	SMK
PUTUS SEKOLAH	5	7	6	15
MENGULANG	229	21	4	3

Sumber: PDSPK, November 2017

PRESTASI SISWA

OLIMPIADE NASIONAL	0
OLIMPIADE INTERNASIONAL	0

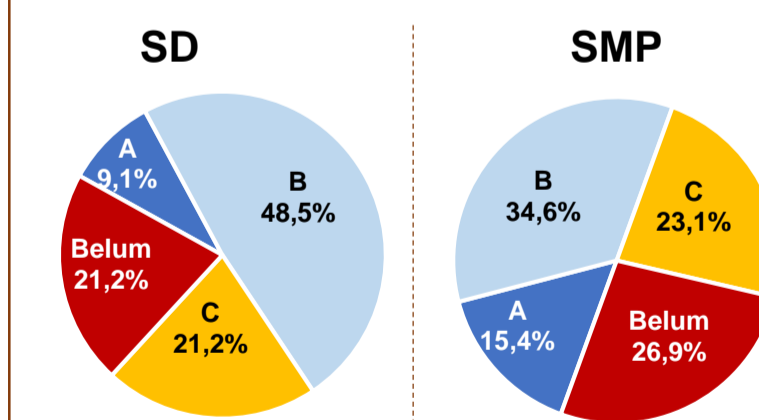
Sumber: Ditjen Dikdasmen, November 2017

SKOR IIUN

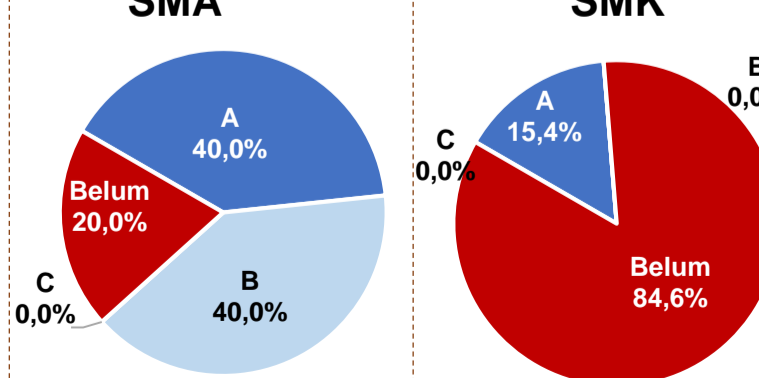
Nas.	76,65	86,69	85,65	92,61
Prov.	80,27	82,57	81,12	88,96

Sumber: Puspendik, November 2017

AKREDITASI S/M

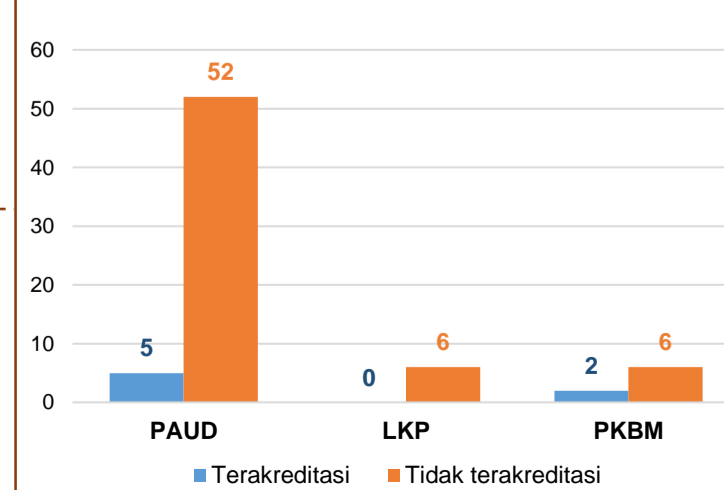


SMA



Sumber: BAN-S/M, Desember 2017

AKREDITASI PNF



Sumber: BAN-PNF, November 2017