

# NERACA PENDIDIKAN DAERAH 2017



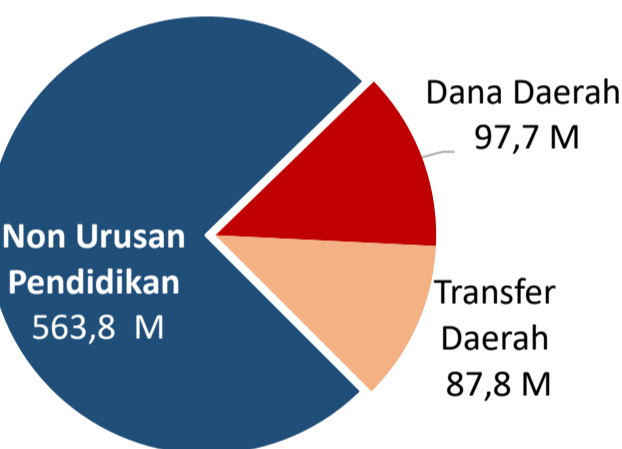
## KAB. LINGGA KEPULAUAN RIAU

### DATA PENDIDIKAN DAERAH

<b>Satuan Pendidikan</b> <b>298</b>	<b>Peserta Didik</b> <b>20.960</b>
PAUD → 107	PAUD → 2.561
SD → 137	SD → 10.773
SMP → 37	SMP → 4.353
SMA → 12	SMA → 2.657
SMK → 5	SMK → 616
SLB → -	SLB → -
<b>Ruang Kelas</b> <b>1.078</b>	<b>Guru</b> <b>2.126</b>
SD → 765	PAUD → 67
SMP → 171	SD → 1.394
SMA → 112	SMP → 356
SMK → 30	SMA → 233
SLB → -	SMK → 76
	SLB → -

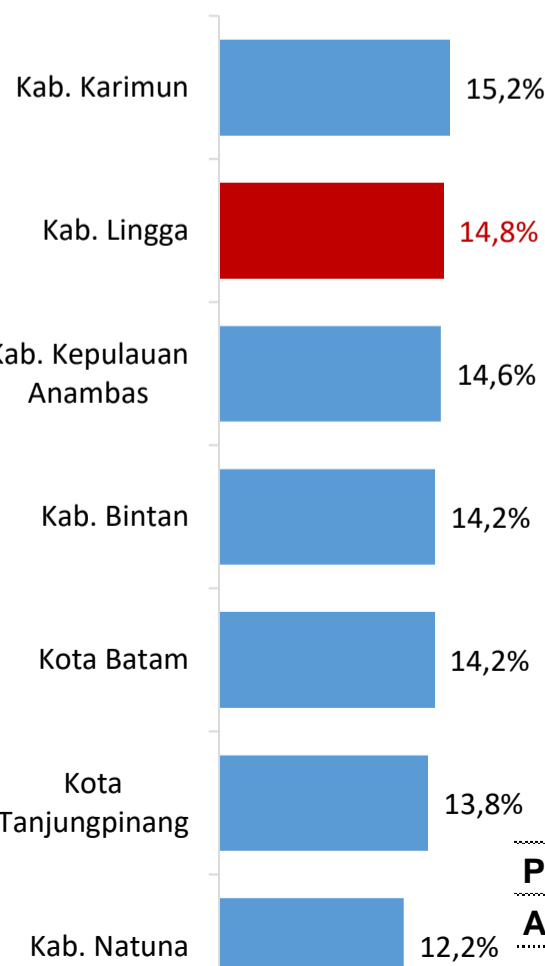
### PENDANAAN PENDIDIKAN

APBD 2017 Rp749,4 M



DAK Fisik	5,9 M
TPG	31,2 M
Tamsil	1,9 M
Tunjangan Khusus Guru	0,3 M
DAU (Gaji GTK PNSD)	46,8 M
BOP PAUD	1,7 M

### Persentase urusan pendidikan (di luar transfer daerah)



### Trend Alokasi Anggaran Pendidikan dalam APBD

	2015	2016	2017
	11,3%	15,1%	14,8%

### ALOKASI ANGGARAN BANTUAN PEMERINTAH (APBN)

PAUD-DIKMAS	0 M
SD	0,2 M
SMP	2,3 M
GTK	0,7 M
<b>Total</b>	<b>3,2 M</b>

### PERSENTASE REALISASI PROGRAM INDONESIA PINTAR

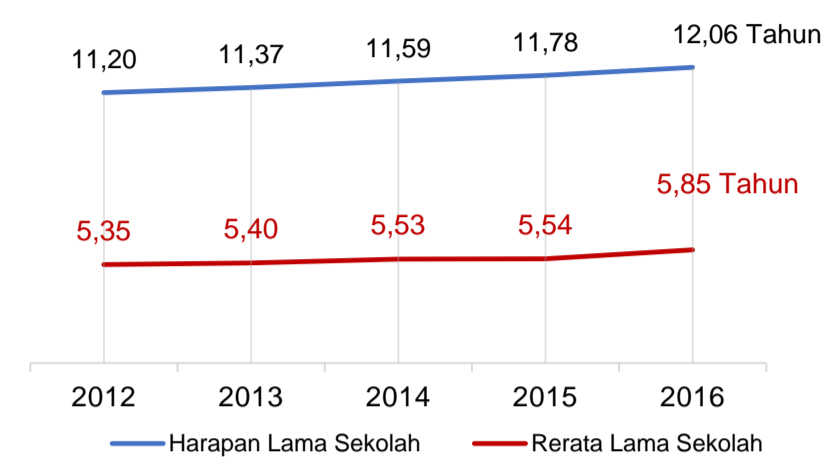
	SD	SMP	SMA	SMK
<b>Penerima</b>	38,1%	43,8%	76,5%	27,9%
<b>Anggaran</b>	39,3%	50,8%	82,6%	33,2%

Sumber: sipintar.web.id, Desember 2017

Sumber: Kemdagri, November 2017

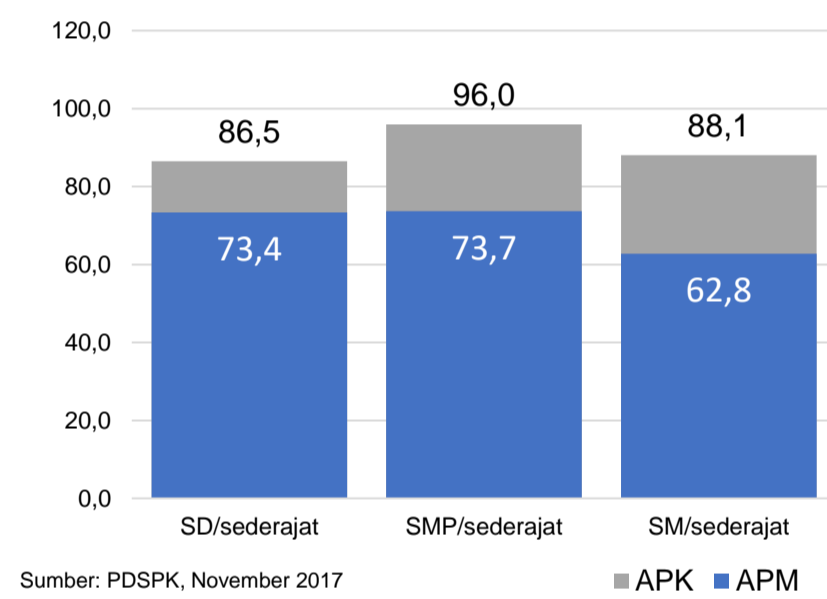
### INDEKS PEMBANGUNAN MANUSIA 2016

62,4 KEPULAUAN RIAU 74,0 NASIONAL 70,18



Sumber: BPS, Oktober 2017

### APK DAN APM 2016/2017 (persentase)



Sumber: PDSPK, November 2017

### KEBUDAYAAN

JENIS	JUMLAH
Cagar Budaya	4
Desa Adat	0
Museum	3
Rumah Budaya Nusantara	3
Sanggar dan Komunitas	2
Warisan Budaya Tak Benda	0

Sumber: Ditjen Kebudayaan, November 2017

### BAHASA DAERAH 2

Sumber: BPPB, November 2017

### RASIO PENDIDIKAN

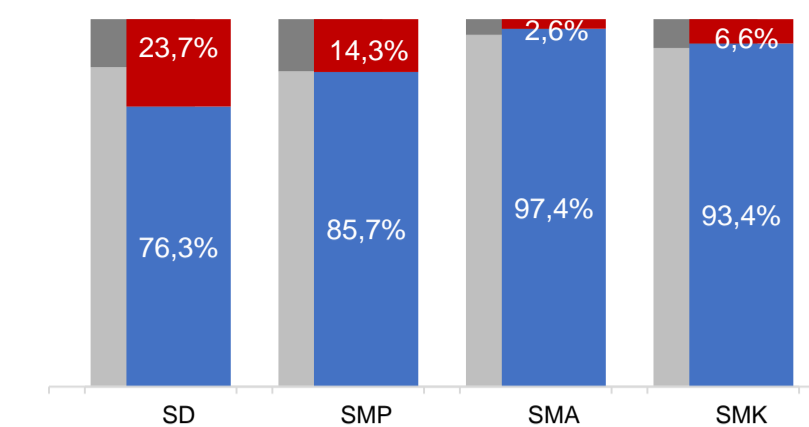
<b>GURU:SISWA</b>	SD	SMP	SMA	SMK
	1:8	1:12	1:11	1:8

<b>GURU PNS:SISWA</b>	SD	SMP	SMA	SMK
	1:11	1:18	1:15	1:18

<b>ROMBEL:SISWA</b>	SD	SMP	SMA	SMK
	1:12	1:23	1:25	1:19

Sumber: PDSPK, November 2017

### KUALIFIKASI GURU

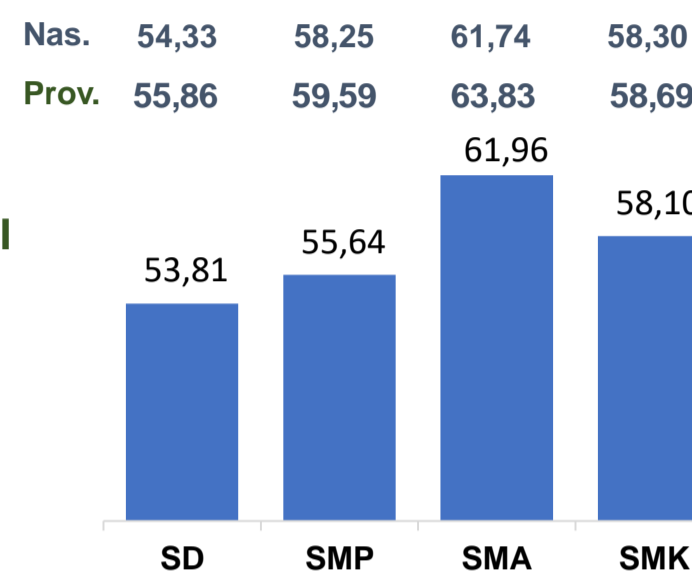


Sumber: Ditjen GTK, 2017

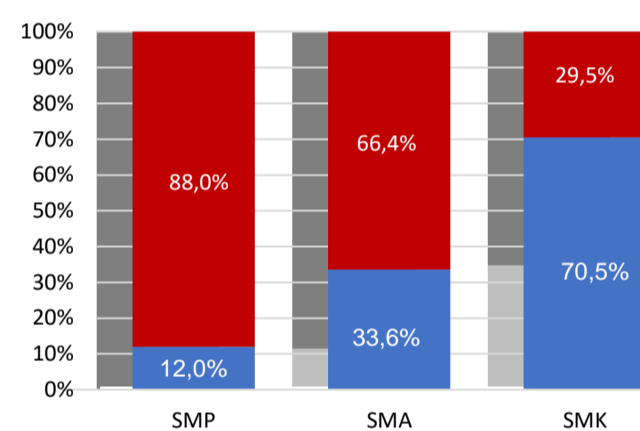
### UJI KOMPETENSI GURU PER JENJANG



Sumber: Ditjen GTK, 2016

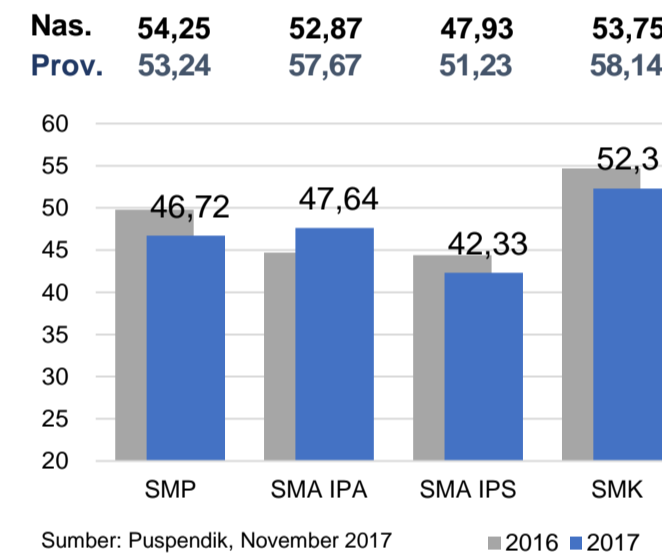


### PERSENTASE PESERTA UNBK PER JENJANG



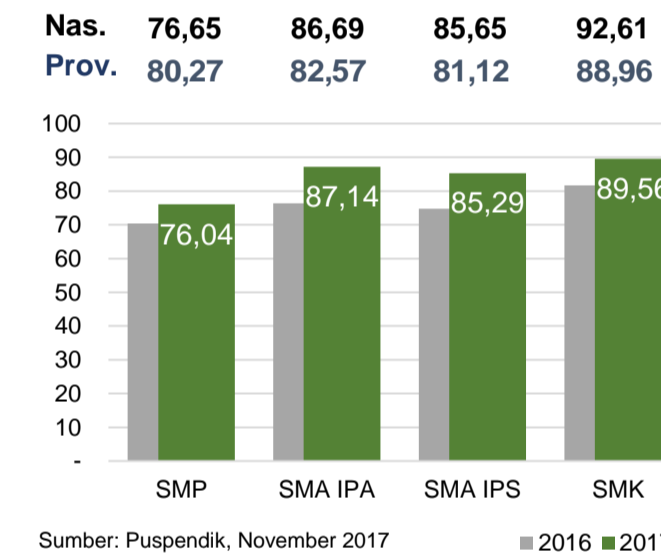
Sumber: Puspendik, November 2017

### HASIL UN



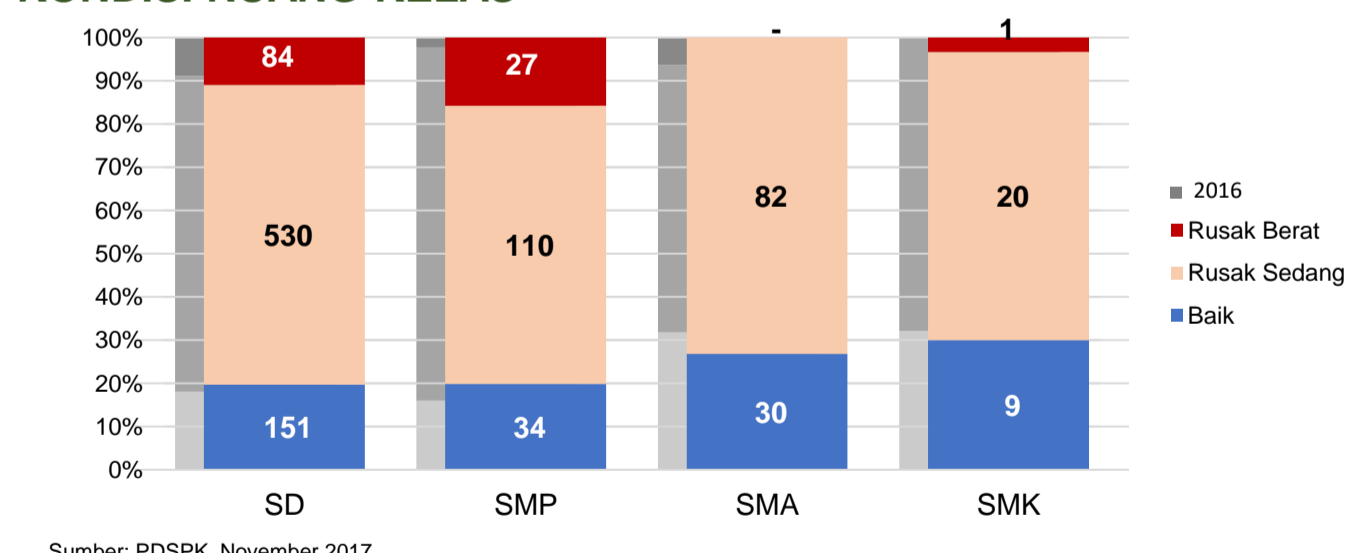
Sumber: Puspendik, November 2017

### SKOR IIUN



Sumber: Puspendik, November 2017

### KONDISI RUANG KELAS



Sumber: PDSPK, November 2017

### SEKOLAH RINTISAN PELAKSANA PPK

SD	SMP	TOTAL
2	3	5

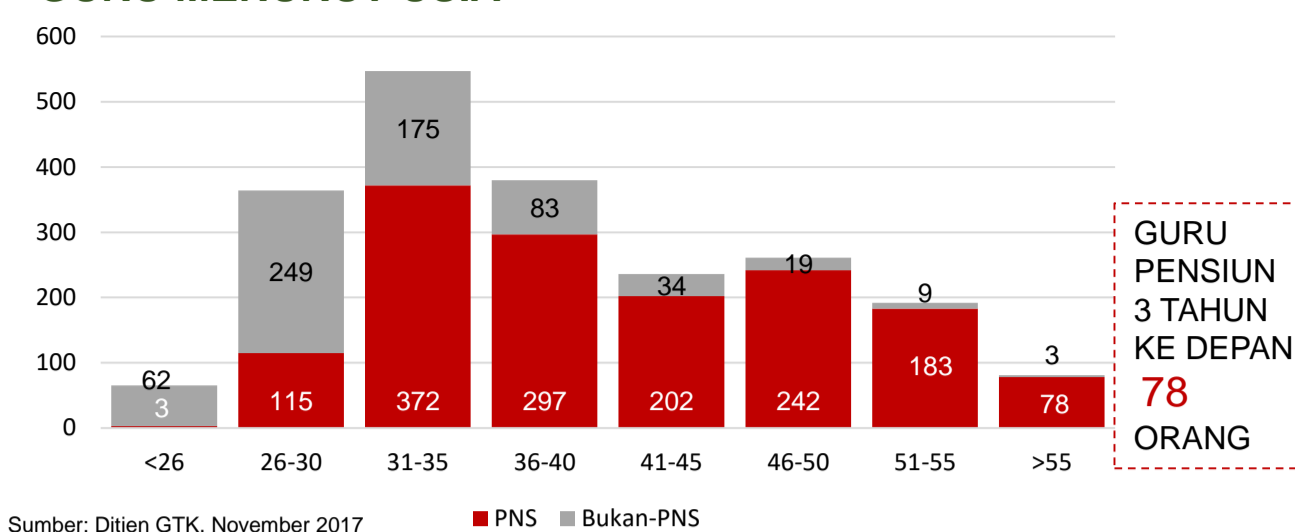
Sumber: Kemendikbud, September 2017

### GURU KEAHLIAN GANDA 4

### GURU GARIS DEPAN 0

Sumber: Ditjen GTK, November 2017

### GURU MENURUT USIA



Sumber: Ditjen GTK, November 2017

### KAB. LINGGA

### SISWA PUTUS SEKOLAH DAN MENGULANG

	SD	SMP	SMA	SMK
<b>PUTUS SEKOLAH</b>	29	4	21	3
<b>MENGULANG</b>	368	19	6	6

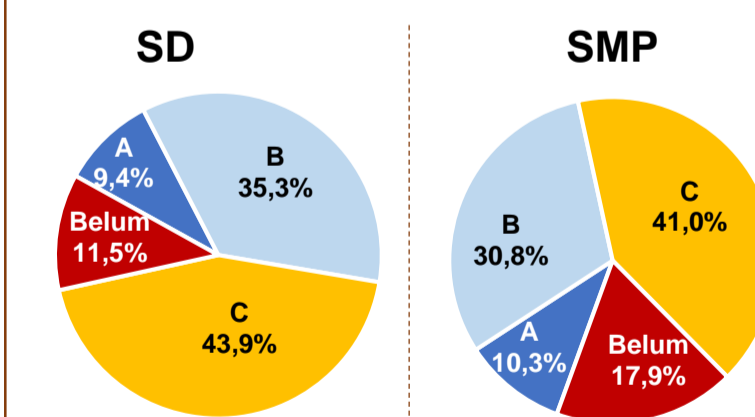
Sumber: PDSPK, November 2017

### PRESTASI SISWA

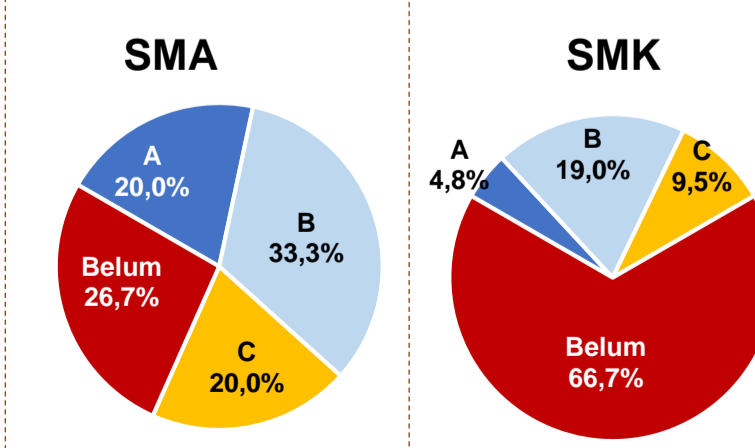
<b>OLIMPIADE NASIONAL</b>	2
<b>OLIMPIADE INTERNASIONAL</b>	0

Sumber: Ditjen Dikdasmen, November 2017

### AKREDITASI S/M



Sumber: BAN-S/M, Desember 2017



Sumber: BAN-PNF, November 2017