

NERACA PENDIDIKAN DAERAH 2017



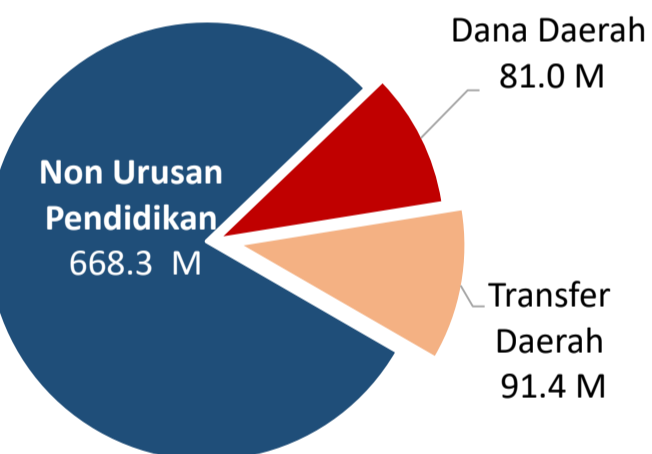
KAB. POHUWATO GORONTALO

DATA PENDIDIKAN DAERAH

Satuan Pendidikan 442	Peserta Didik 36,662
PAUD → 254	PAUD → 9,347
SD → 127	SD → 16,032
SMP → 42	SMP → 5,616
SMA → 7	SMA → 3,550
SMK → 11	SMK → 1,998
SLB → 1	SLB → 119
Ruang Kelas 1,369	Guru 2,498
SD → 866	PAUD → 352
SMP → 257	SD → 1,180
SMA → 114	SMP → 483
SMK → 117	SMA → 200
SLB → 15	SMK → 251
	SLB → 32

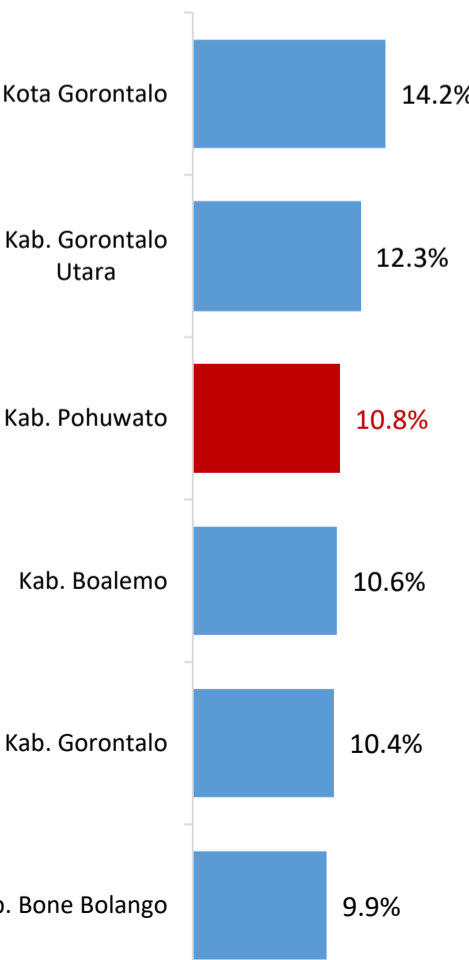
PENDANAAN PENDIDIKAN

APBD 2017 Rp840.7 M



Rincian Dana Transfer Daerah Bidang pendidikan	
DAK Fisik	3.1 M
TPG	32.2 M
Tamsil	1.3 M
Tunjangan Khusus Guru	0.7 M
DAU (Gaji GTK PNSD)	49.4 M
BOP PAUD	4.8 M

Persentase urusan pendidikan (di luar transfer daerah)



Trend Alokasi Anggaran Pendidikan dalam APBD

	2015	2016	2017
	10.8%	12.7%	10.8%

ALOKASI ANGGARAN BANTUAN PEMERINTAH (APBN)

PAUD-DIKMAS	0.3 M
SD	0.2 M
SMP	2.9 M
GTK	2 M
Total	5.4 M

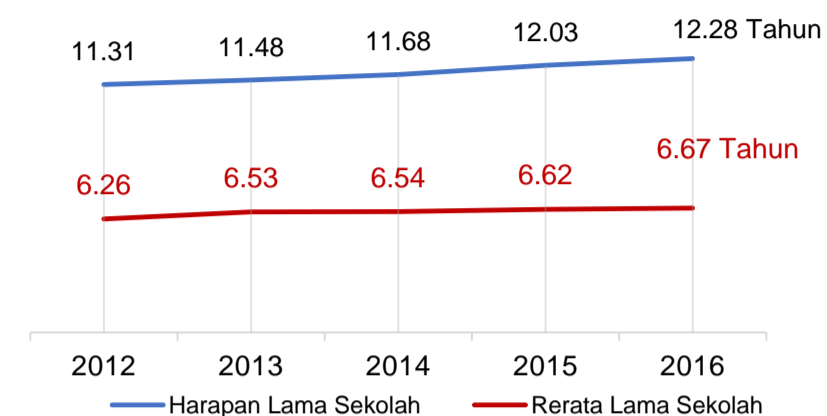
PERSENTASE REALISASI PROGRAM INDONESIA PINTAR

	SD	SMP	SMA	SMK
Penerima	21.1%	27.8%	84.5%	40.6%
Anggaran	21.3%	30.2%	88.9%	48.4%

Sumber: sipintar.web.id, November 2017

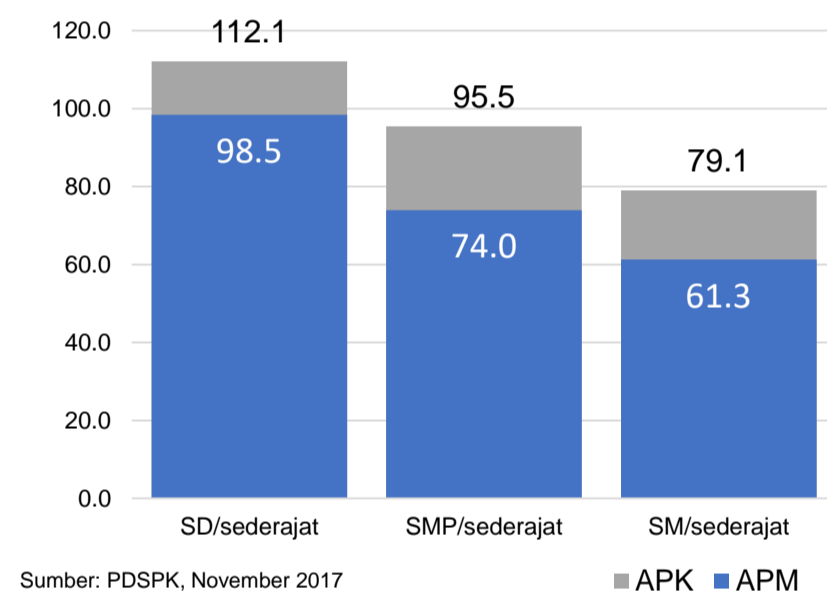
INDEKS PEMBANGUNAN MANUSIA 2016

63.2 GORONTALO **66.3** NASIONAL **70,18**



Sumber: BPS, Oktober 2017

APK DAN APM 2016/2017 (persentase)



Sumber: PDSPK, November 2017

KEBUDAYAAN

JENIS	JUMLAH
Cagar Budaya	0
Desa Adat	0
Museum	0
Rumah Budaya Nusantara	0
Sanggar dan Komunitas	1
Warisan Budaya Tak Benda	0

Sumber: Ditjen Kebudayaan, November 2017

BAHASA DAERAH

1

Sumber: BPPB, November 2017

RASIO PENDIDIKAN

GURU:SISWA	SD	SMP	SMA	SMK
	1:14	1:12	1:18	1:8

GURU PNS:SISWA

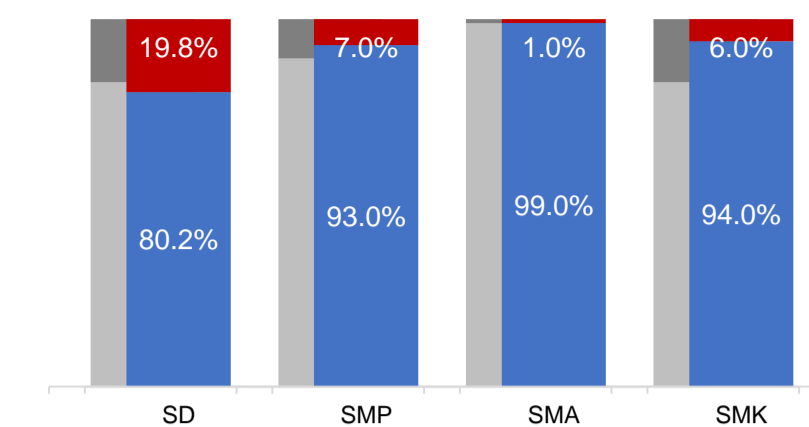
	SD	SMP	SMA	SMK
	1:20	1:17	1:26	1:15

ROMBEL:SISWA

	SD	SMP	SMA	SMK
	1:20	1:23	1:29	1:20

Sumber: PDSPK, November 2017

KUALIFIKASI GURU



Sumber: Ditjen GTK, 2017

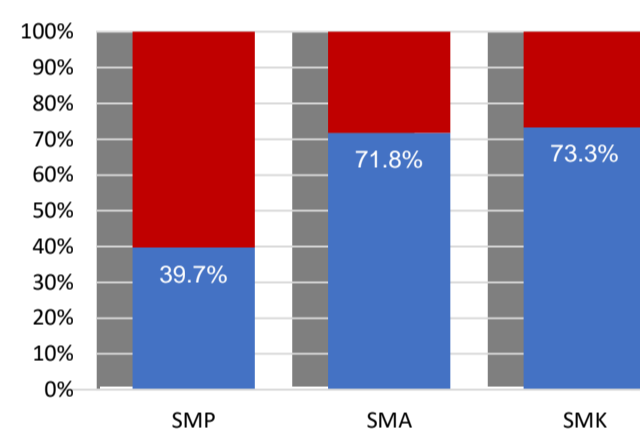
UJI KOMPETENSI GURU PER JENJANG



Sumber: Ditjen GTK, 2016

	SD	SMP	SMA	SMK
Nas.	54,33	58,25	61,74	58,30
Prov.	50,34	52,70	55,97	52,78
	49,01	51,37	53,20	50,59

PERSENTASE PESERTA UNBK PER JENJANG



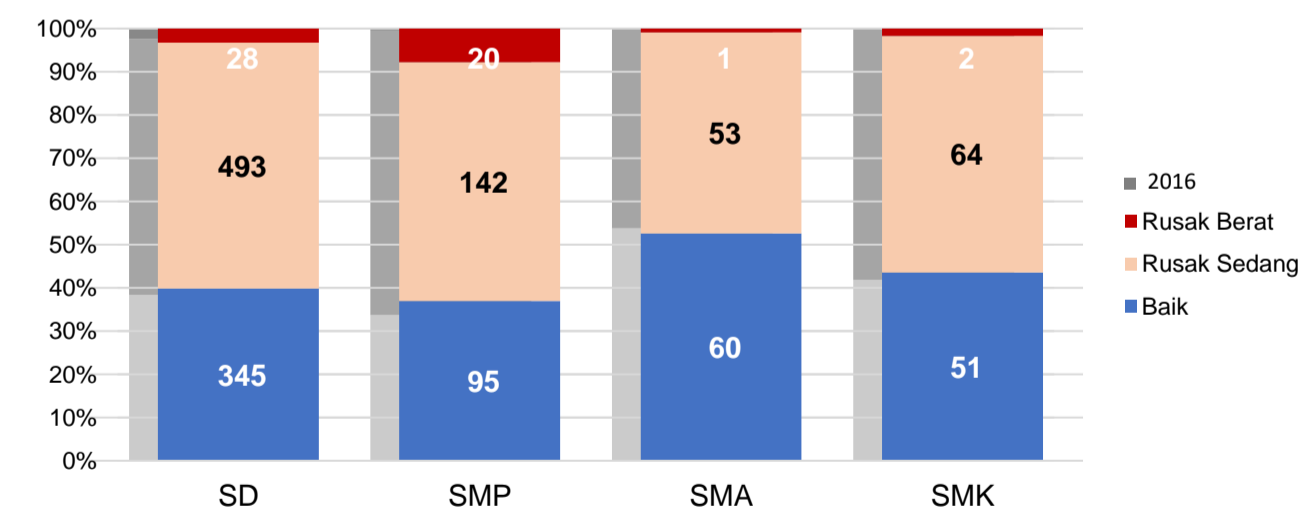
Sumber: Puspendik, November 2017

HASIL UN

	SD	SMP	SMA	SMK
Nas.	54,25	52,87	47,93	53,75
Prov.	52,08	48,04	42,12	49,16
	43,18	46,21	44,83	49,96

Sumber: Puspendik, November 2017

KONDISI RUANG KELAS



Sumber: PDSPK, November 2017

SEKOLAH RINTISAN PELAKSANA PPK

	SD	SMP	TOTAL
	12	2	14

Sumber: Kemendikbud, September 2017

GURU KEAHLIAN GANDA

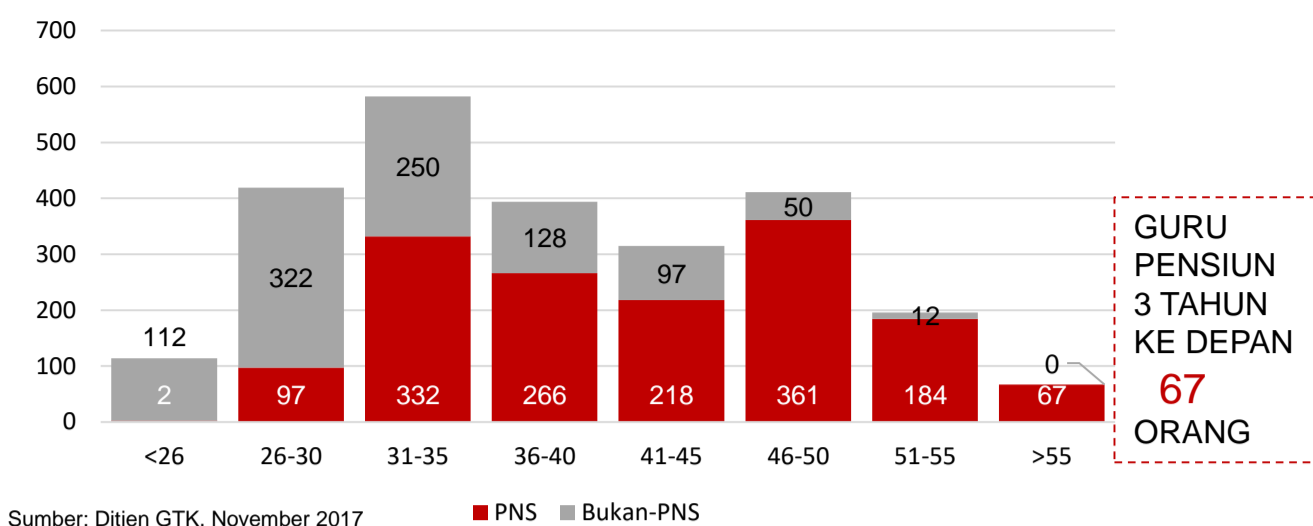
37

GURU GARIS DEPAN

43

Sumber: Ditjen GTK, November 2017

GURU MENURUT USIA



Sumber: Ditjen GTK, November 2017

GURU PENSUN 3 TAHUN KE DEPAN 67 ORANG

SISWA PUTUS SEKOLAH DAN MENGULANG

	SD	SMP	SMA	SMK
PUTUS SEKOLAH	35	11	15	7
MENGULANG	362	26	11	10

Sumber: PDSPK, November 2017

PRESTASI SISWA

OLIMPIADE NASIONAL	0
OLIMPIADE INTERNASIONAL	0

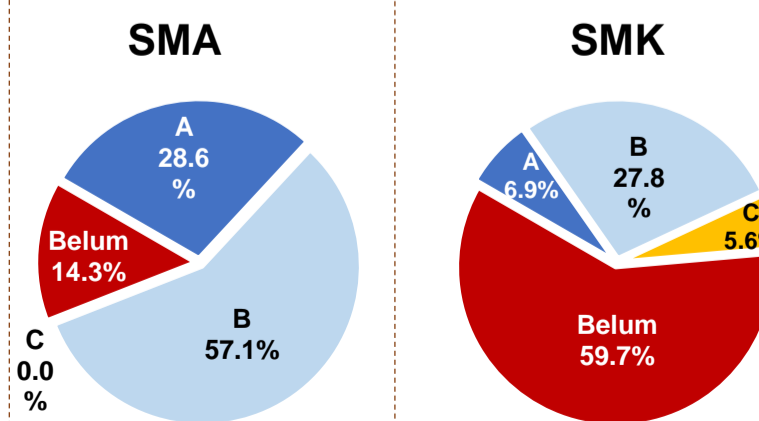
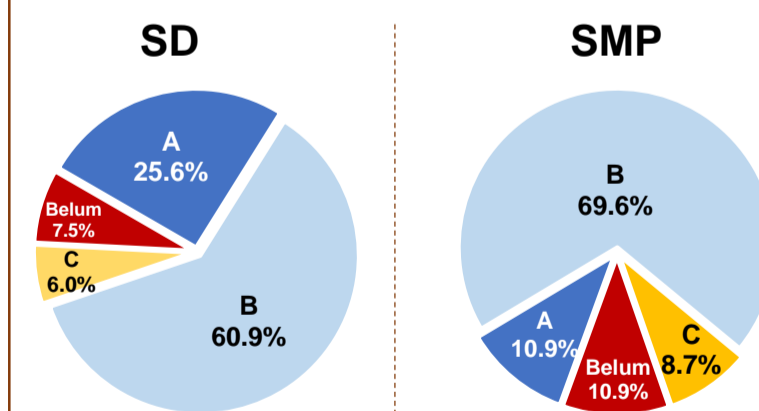
Sumber: Ditjen Dikdasmen, November 2017

SKOR IIUN

	SD	SMP	SMA	SMK
Nas.	76,65	86,69	85,65	92,61
Prov.	69,01	94,18	93,69	95,05
	80,78	91	87	84

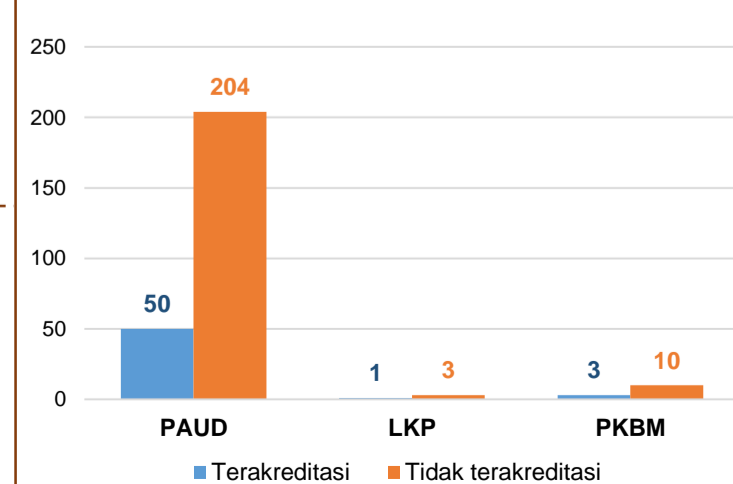
Sumber: Puspendik, November 2017

AKREDITASI S/M



Sumber: BAN-S/M, November 2017

AKREDITASI PNF



Sumber: BAN-PNF, November 2017