

NERACA PENDIDIKAN DAERAH 2017



KAB. KUTAI BARAT KALIMANTAN TIMUR

DATA PENDIDIKAN DAERAH

Satuan Pendidikan **466**

PAUD →	163
SD →	209
SMP →	57
SMA →	22
SMK →	14
SLB →	1

Peserta Didik **38.111**

PAUD →	2.350
SD →	19.597
SMP →	8.564
SMA →	4.385
SMK →	3.117
SLB →	98

Ruang Kelas **1.989**

SD →	1.364
SMP →	328
SMA →	150
SMK →	140
SLB →	7

Guru **3.898**

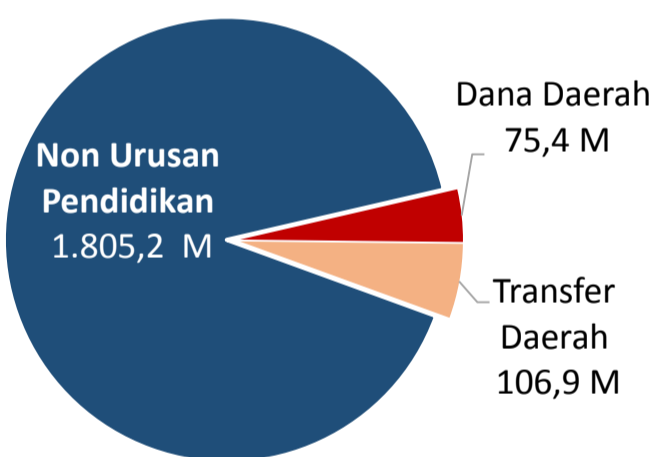
PAUD →	194
SD →	2.323
SMP →	741
SMA →	344
SMK →	279
SLB →	17

Sumber: PDSPK, November 2017

Sumber: GTK, Juni 2017

PENDANAAN PENDIDIKAN

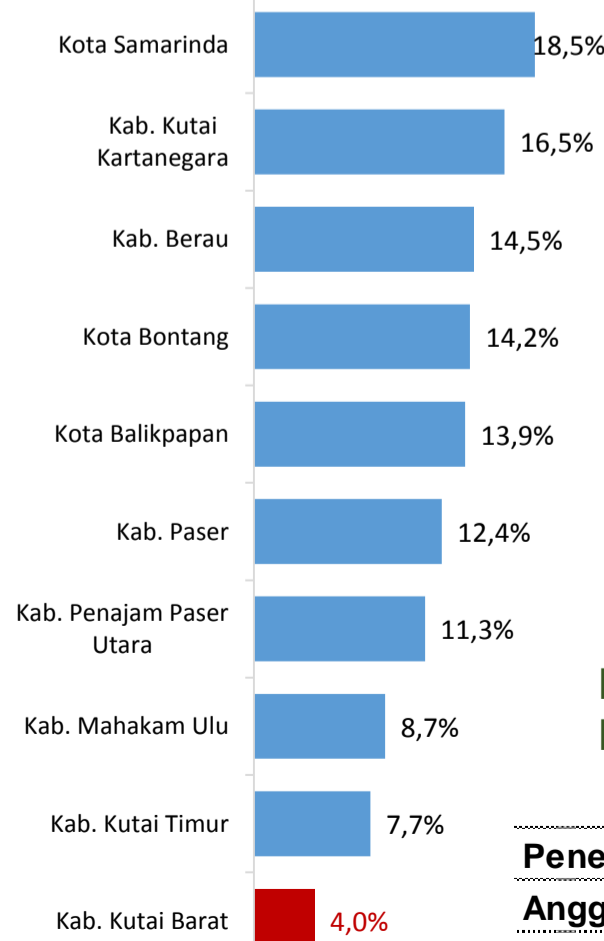
APBD 2017 Rp1.987,5 M



Rincian Dana Transfer Daerah Bidang pendidikan

DAK Fisik	7,4 M
TPG	28,9 M
Tamsil	2,2 M
Tunjangan Khusus Guru	9,3 M
DAU (Gaji GTK PNSD)	58,6 M
BOP PAUD	0,5 M

Persentase urusan pendidikan (di luar transfer daerah)



Sumber: Kemdagri, November 2017

Trend Alokasi Anggaran Pendidikan dalam APBD

	2015	2016	2017
	5,8%	5,6%	4,0%

ALOKASI ANGGARAN BANTUAN PEMERINTAH (APBN)

PAUD-DIKMAS	0,2 M
SD	3,5 M
SMP	0 M
GTK	6 M
Total	9,7 M

Sumber: Kemendikbud, November 2017

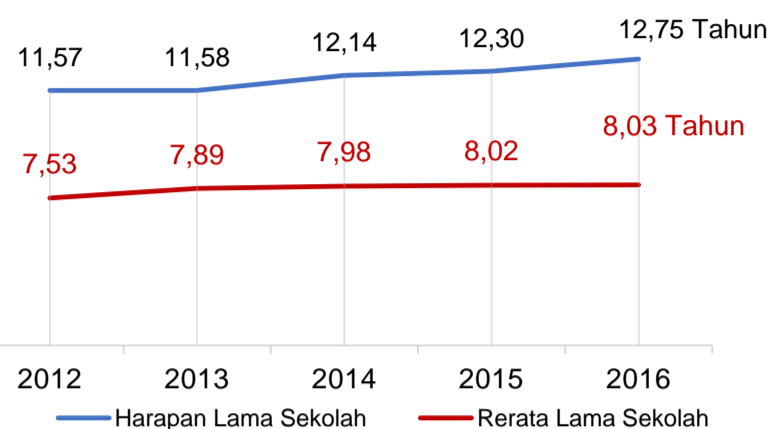
PERSENTASE REALISASI PROGRAM INDONESIA PINTAR

	SD	SMP	SMA	SMK
Penerima	34,8%	34,1%	71,1%	39,9%
Anggaran	36,5%	36,5%	75,8%	44,0%

Sumber: sipintar.web.id, Desember 2017

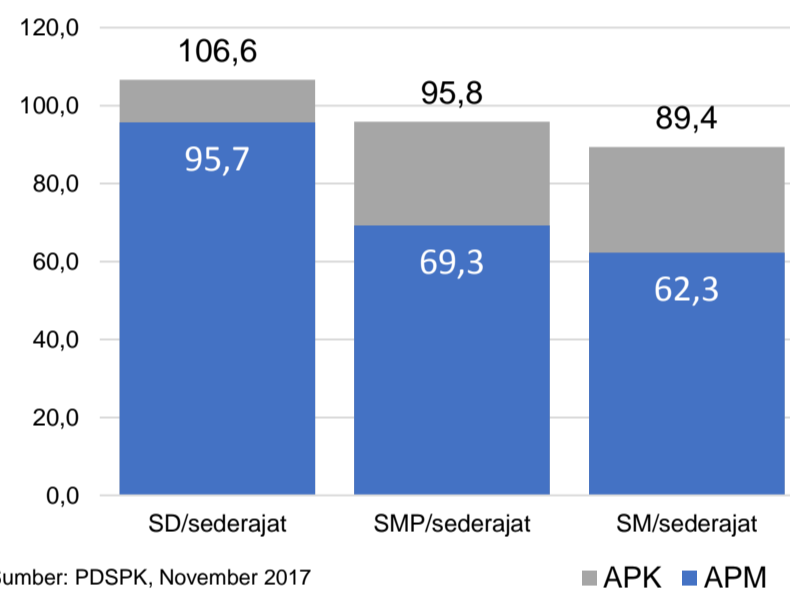
INDEKS PEMBANGUNAN MANUSIA 2016

70 KALIMANTAN TIMUR **74,6** NASIONAL **70,18**



Sumber: BPS, Oktober 2017

APK DAN APM 2016/2017 (persentase)



Sumber: PDSPK, November 2017

KEBUDAYAAN

JENIS	JUMLAH
Cagar Budaya	0
Desa Adat	0
Museum	0
Rumah Budaya Nusantara	1
Sanggar dan Komunitas	0
Warisan Budaya Tak Benda	0

Sumber: Ditjen Kebudayaan, November 2017

BAHASA DAERAH

3

Sumber: BPPB, November 2017

RASIO PENDIDIKAN

GURU:SISWA

SD	SMP	SMA	SMK
1:8	1:12	1:13	1:11

GURU PNS:SISWA

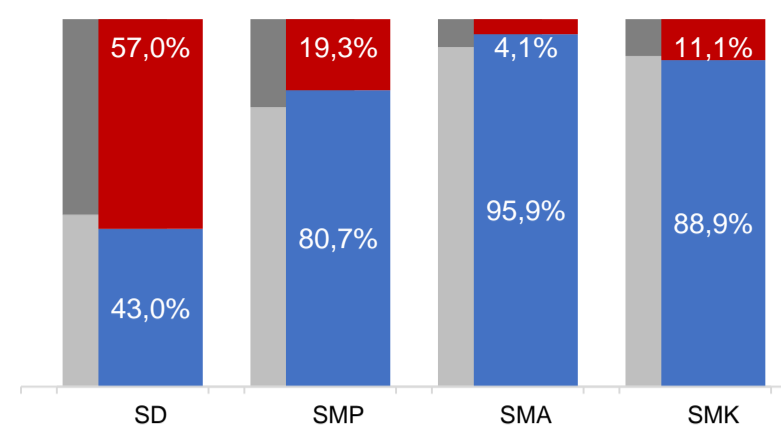
SD	SMP	SMA	SMK
1:18	1:28	1:27	1:40

ROMBEL:SISWA

SD	SMP	SMA	SMK
1:14	1:25	1:26	1:23

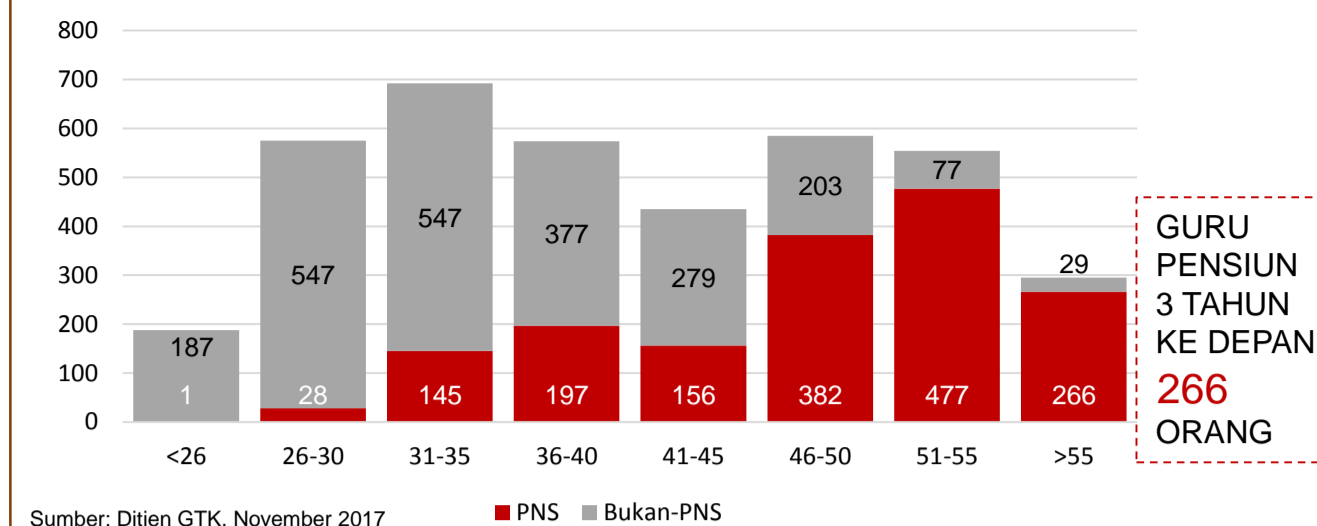
Sumber: PDSPK, November 2017

KUALIFIKASI GURU



Sumber: Ditjen GTK, 2017

GURU MENURUT USIA



Sumber: Ditjen GTK, November 2017

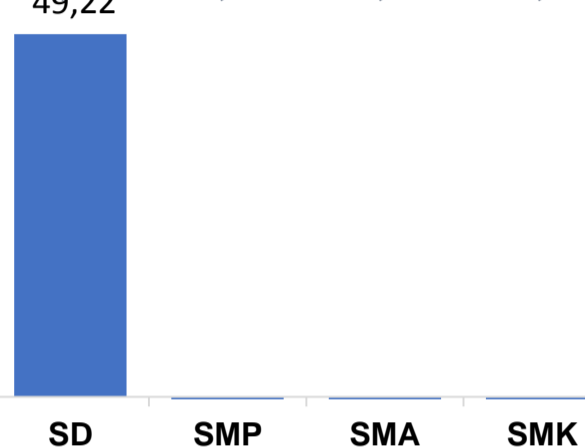
GURU PENSUN 3 TAHUN KE DEPAN **266** ORANG

UJI KOMPETENSI GURU PER JENJANG

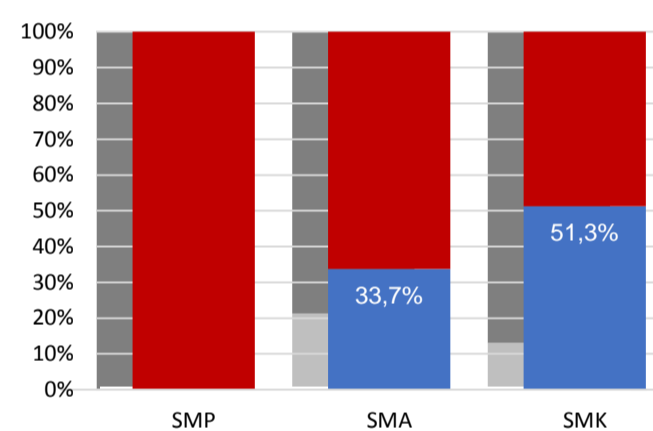


Sumber: Ditjen GTK, 2016

Nas. 54,33 58,25 61,74 58,30
Prov. 52,89 57,36 61,86 57,82



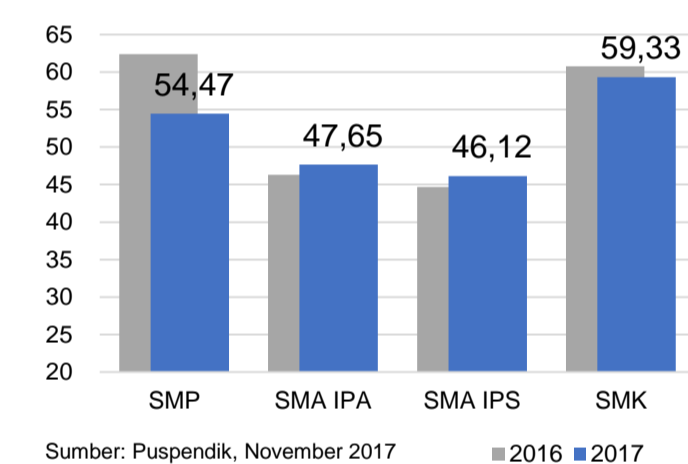
PERSENTASE PESERTA UNBK PER JENJANG



Sumber: Puspendik, November 2017

HASIL UN

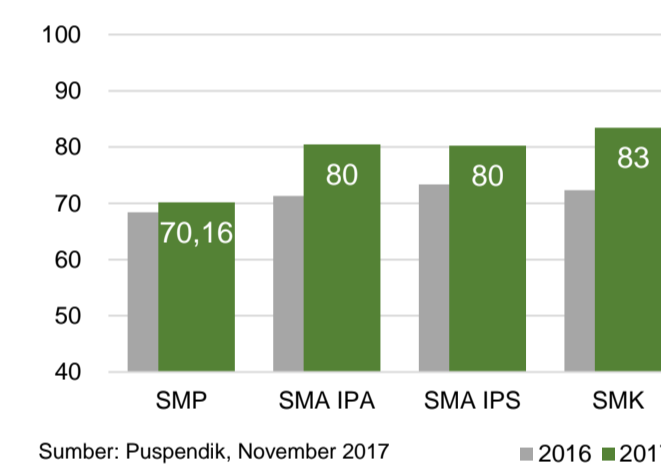
Nas. 54,25 52,87 47,93 53,75
Prov. 51,38 55,58 50,84 55,39



Sumber: Puspendik, November 2017

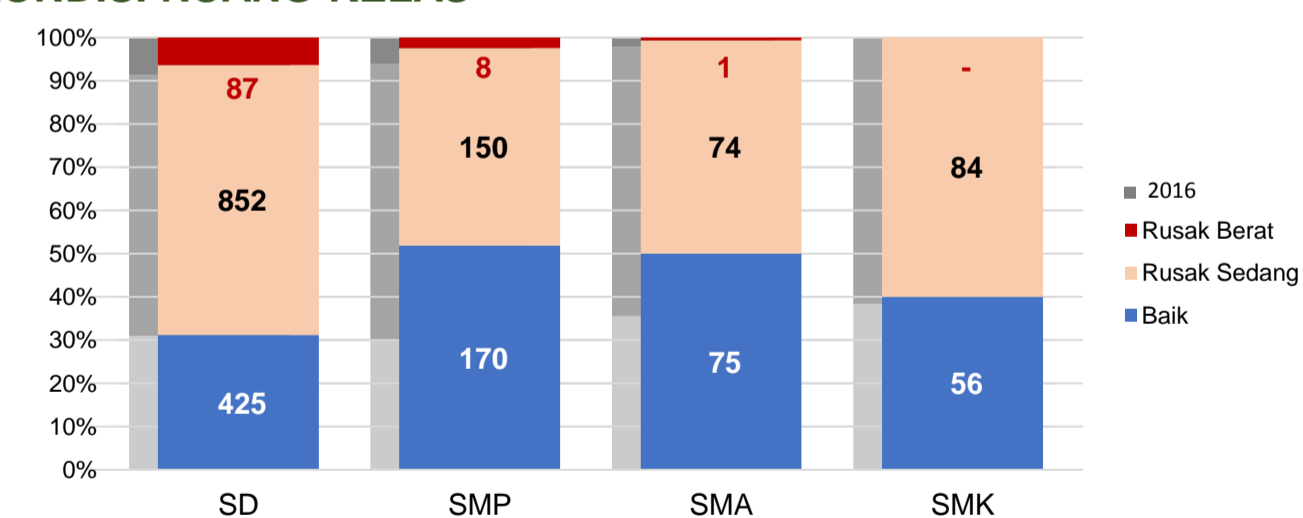
SKOR IIUN

Nas. 76,65 86,69 85,65 92,61
Prov. 82,61 87,77 86,72 90,46



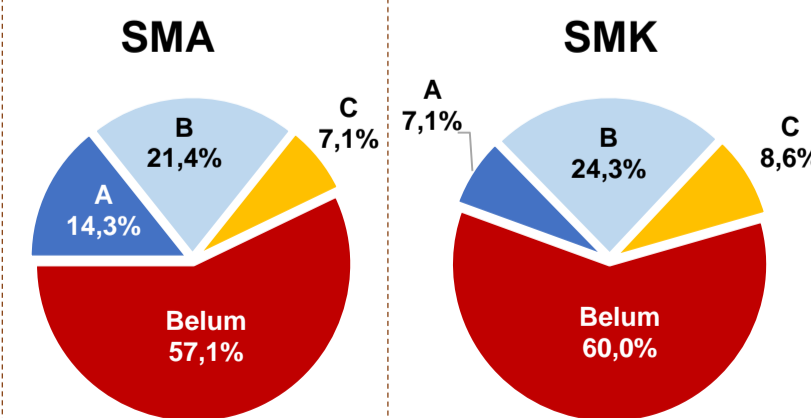
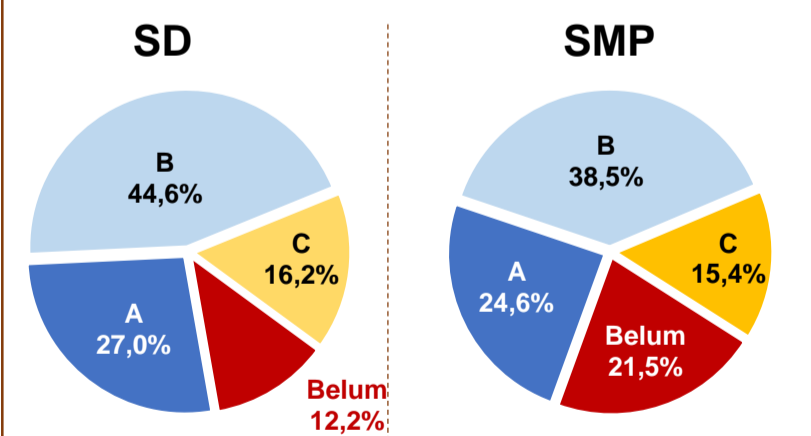
Sumber: Puspendik, November 2017

KONDISI RUANG KELAS



Sumber: PDSPK, November 2017

AKREDITASI S/M



Sumber: BAN-S/M, Desember 2017

SEKOLAH RINTISAN PELAKSANA PPK

SD	SMP	TOTAL
2	3	5

Sumber: Kemendikbud, September 2017

GURU KEAHLIAN GANDA

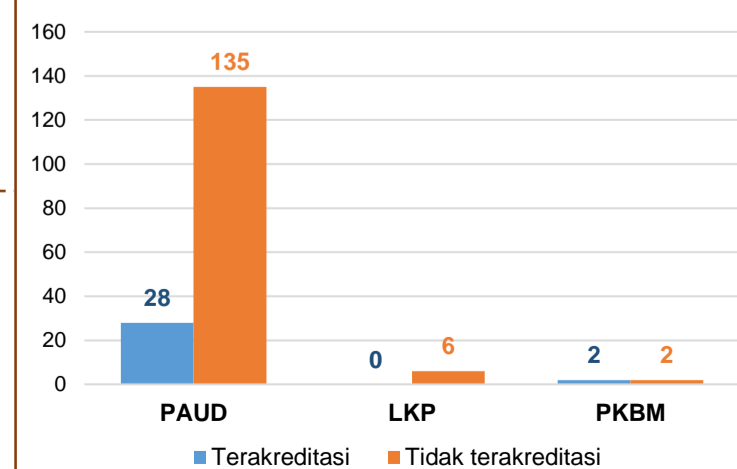
12

GURU GARIS DEPAN

0

Sumber: Ditjen GTK, November 2017

AKREDITASI PNF



Sumber: BAN-PNF, November 2017