

NERACA PENDIDIKAN DAERAH 2017



KAB. KUTAI KARTANEGARA KALIMANTAN TIMUR

DATA PENDIDIKAN DAERAH

Satuan Pendidikan 1.276

PAUD →	573
SD →	466
SMP →	139
SMA →	50
SMK →	44
SLB →	4

Peserta Didik 168.954

PAUD →	22.632
SD →	88.430
SMP →	29.831
SMA →	15.585
SMK →	12.242
SLB →	234

Ruang Kelas 6.097

SD →	4.094
SMP →	1.053
SMA →	494
SMK →	404
SLB →	52

Guru 11.404

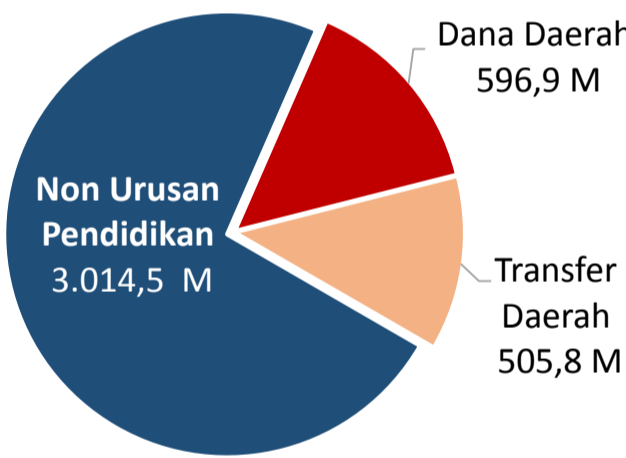
PAUD →	1.455
SD →	6.133
SMP →	2.085
SMA →	914
SMK →	775
SLB →	42

Sumber: PDSPK, November 2017

Sumber: GTK, Juni 2017

PENDANAAN PENDIDIKAN

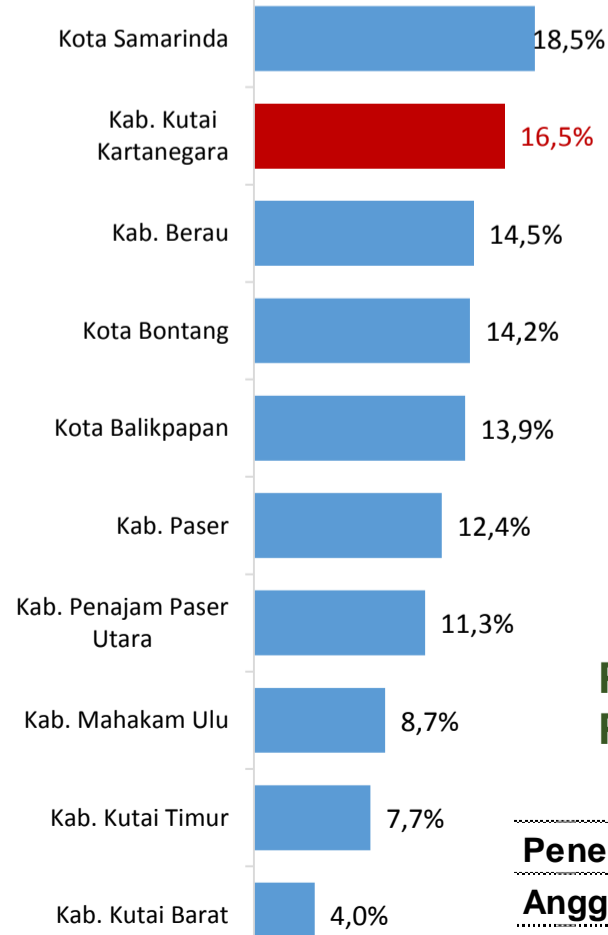
APBD 2017 Rp4.117,1 M



Rincian Dana Transfer Daerah Bidang pendidikan

DAK Fisik	11,9 M
TPG	204,9 M
Tamsil	3,5 M
Tunjangan Khusus Guru	23,7 M
DAU (Gaji GTK PNSD)	248,2 M
BOP PAUD	13,6 M

Persentase urusan pendidikan (di luar transfer daerah)



Sumber: Kemdagri, November 2017

Trend Alokasi Anggaran Pendidikan dalam APBD

	2015	2016	2017
	12,6%	15,1%	16,5%

ALOKASI ANGGARAN BANTUAN PEMERINTAH (APBN)

PAUD-DIKMAS	1 M
SD	7,8 M
SMP	4,3 M
GTK	17,2 M
Total	30,3 M

Sumber: Kemendikbud, November 2017

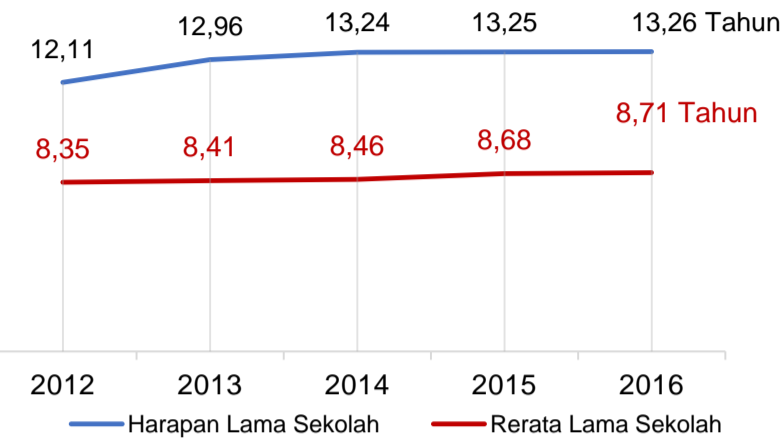
PERSENTASE REALISASI PROGRAM INDONESIA PINTAR

	SD	SMP	SMA	SMK
Penerima	39,4%	50,6%	76,5%	49,3%
Anggaran	41,6%	57,6%	80,1%	53,7%

Sumber: sipintar.web.id, Desember 2017

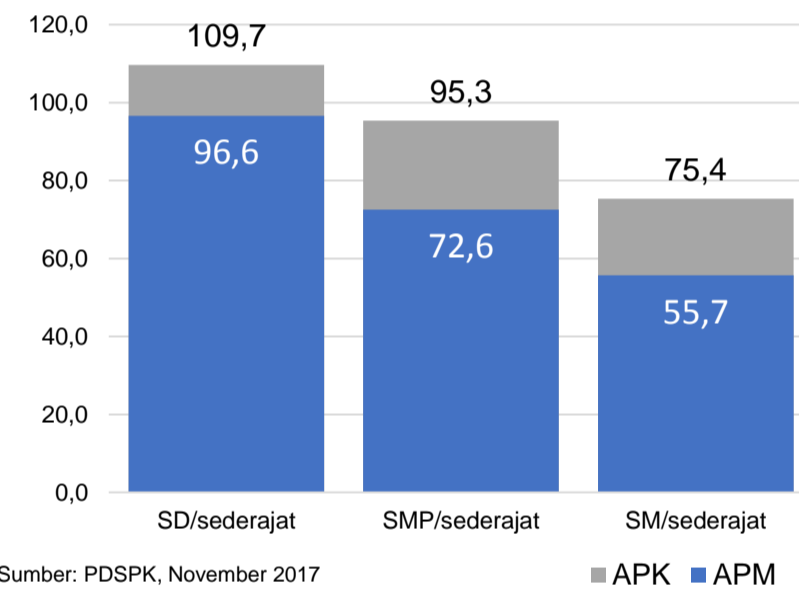
INDEKS PEMBANGUNAN MANUSIA 2016

72,2 KALIMANTAN TIMUR **74,6** NASIONAL **70,18**



Sumber: BPS, Oktober 2017

APK DAN APM 2016/2017 (persentase)



Sumber: PDSPK, November 2017

KEBUDAYAAN

JENIS	JUMLAH
Cagar Budaya	1
Desa Adat	0
Museum	0
Rumah Budaya Nusantara	0
Sanggar dan Komunitas	0
Warisan Budaya Tak Benda	0

Sumber: Ditjen Kebudayaan, November 2017

BAHASA DAERAH

4

Sumber: BPPB, November 2017

RASIO PENDIDIKAN

GURU:SISWA

SD	SMP	SMA	SMK
1:14	1:14	1:17	1:16

GURU PNS:SISWA

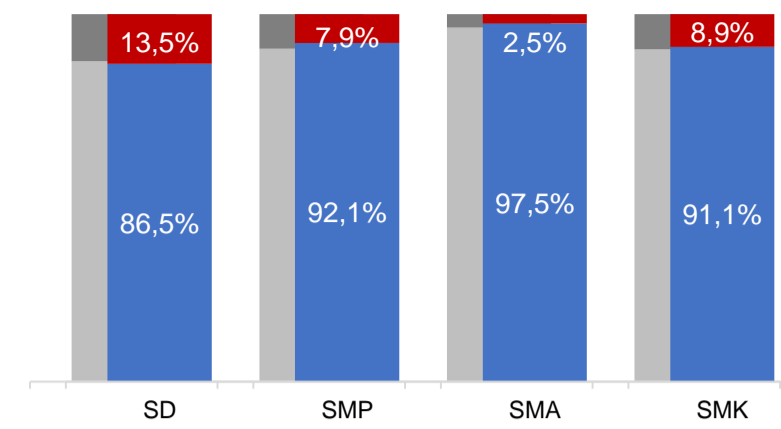
SD	SMP	SMA	SMK
1:19	1:23	1:28	1:77

ROMBEL:SISWA

SD	SMP	SMA	SMK
1:21	1:26	1:29	1:26

Sumber: PDSPK, November 2017

KUALIFIKASI GURU

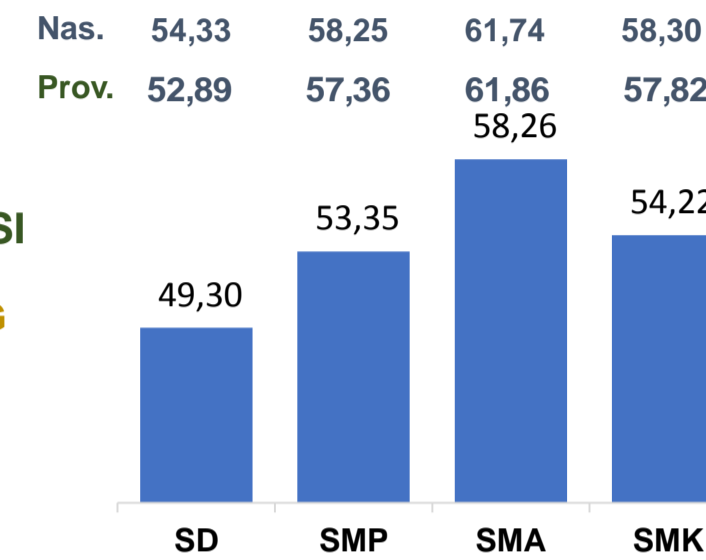


Sumber: Ditjen GTK, 2017

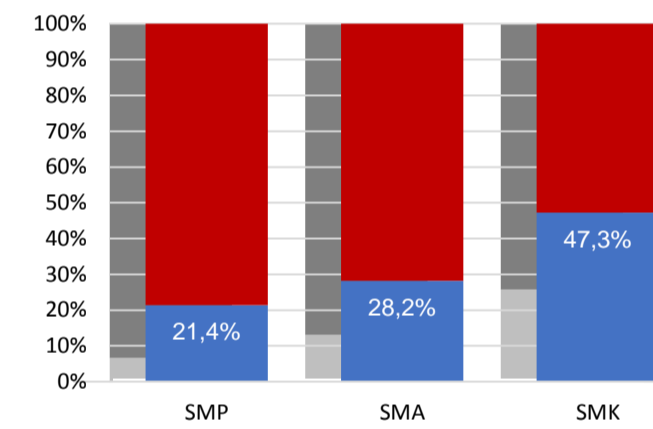
UJI KOMPETENSI GURU PER JENJANG



Sumber: Ditjen GTK, 2016

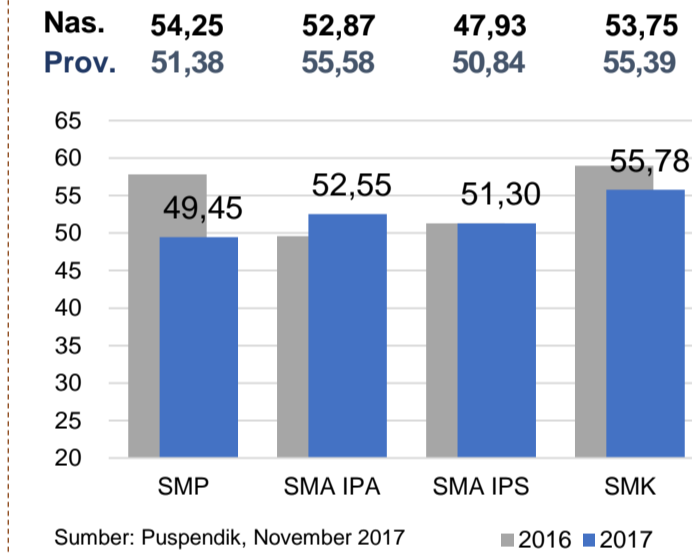


PERSENTASE PESERTA UNBK PER JENJANG



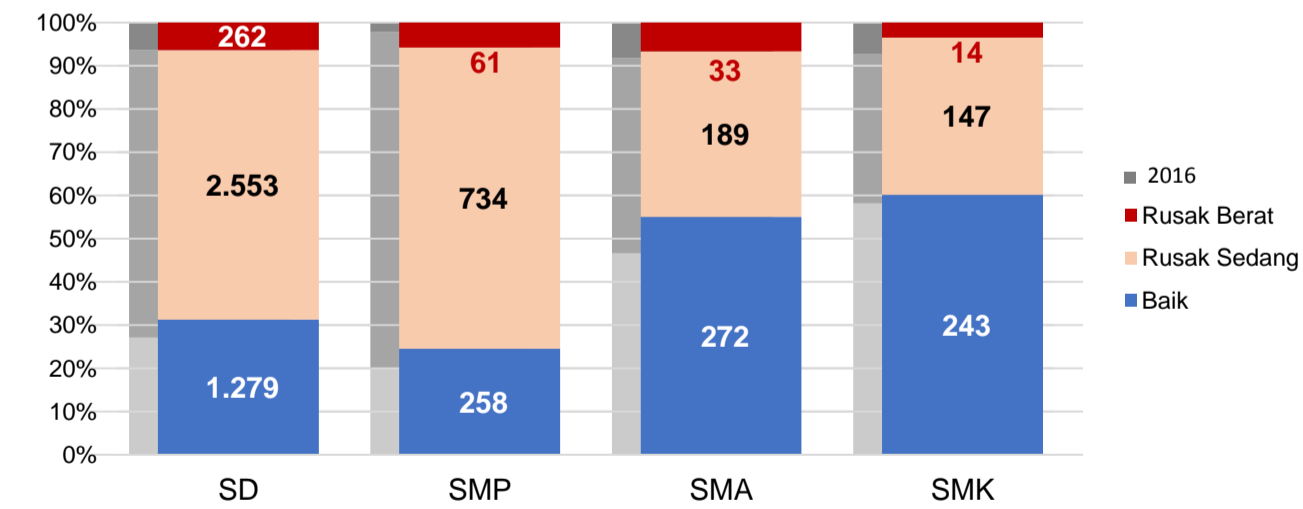
Sumber: Puspendik, November 2017

HASIL UN



Sumber: Puspendik, November 2017

KONDISI RUANG KELAS



Sumber: PDSPK, November 2017

SEKOLAH RINTISAN PELAKSANA PPK

SD	SMP	TOTAL
5	5	10

Sumber: Kemendikbud, September 2017

GURU KEAHLIAN GANDA

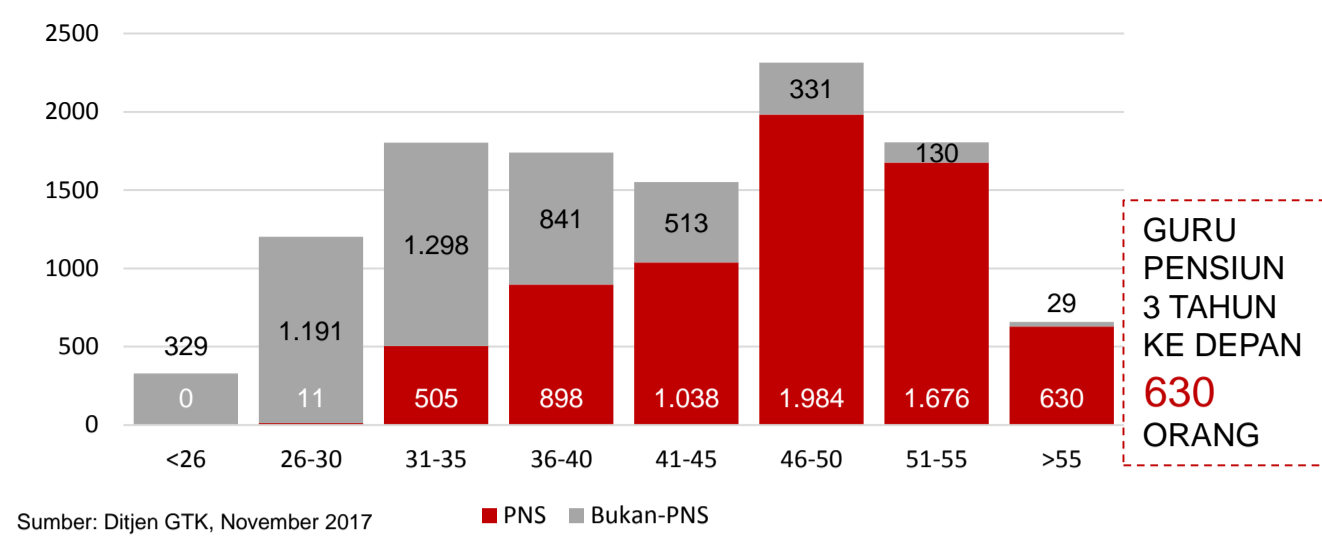
18

GURU GARIS DEPAN

0

Sumber: Ditjen GTK, November 2017

GURU MENURUT USIA



Sumber: Ditjen GTK, November 2017

SISWA PUTUS SEKOLAH DAN MENGULANG

	SD	SMP	SMA	SMK
PUTUS SEKOLAH	109	79	112	152
MENGULANG	1.702	112	26	48

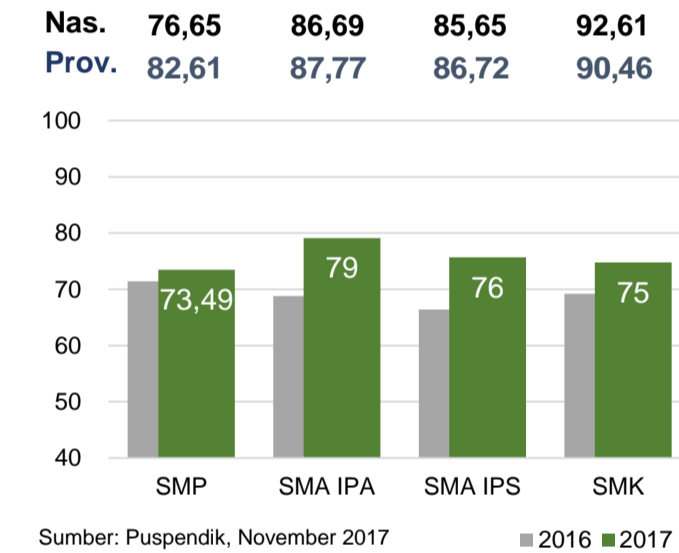
Sumber: PDSPK, November 2017

PRESTASI SISWA

OLIMPIADE NASIONAL	1
OLIMPIADE INTERNASIONAL	0

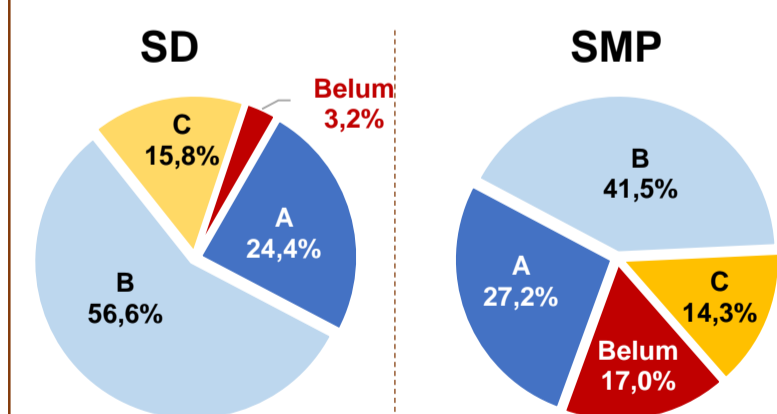
Sumber: Ditjen Dikdasmen, November 2017

SKOR IIUN



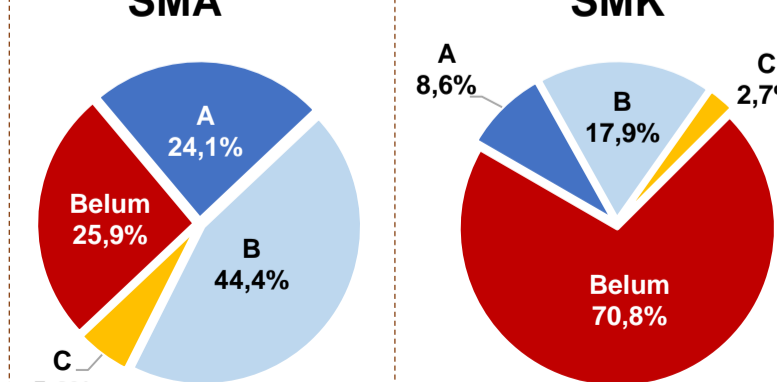
Sumber: Puspendik, November 2017

AKREDITASI S/M



Sumber: BAN-S/M, Desember 2017

SMA



Sumber: BAN-PNF, November 2017