

# NERACA PENDIDIKAN DAERAH 2017



## KAB. PASER KALIMANTAN TIMUR

### DATA PENDIDIKAN DAERAH

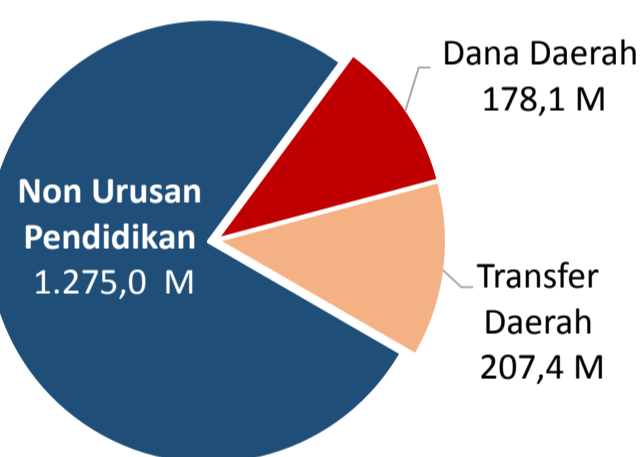
Satuan Pendidikan	582	Peserta Didik	60.966
PAUD →	254	PAUD →	7.340
SD →	222	SD →	32.430
SMP →	74	SMP →	11.415
SMA →	18	SMA →	5.207
SMK →	13	SMK →	4.497
SLB →	1	SLB →	77

Ruang Kelas	2.176	Guru	4.351
SD →	1.447	PAUD →	579
SMP →	437	SD →	2.234
SMA →	166	SMP →	835
SMK →	117	SMA →	359
SLB →	9	SMK →	326
		SLB →	18

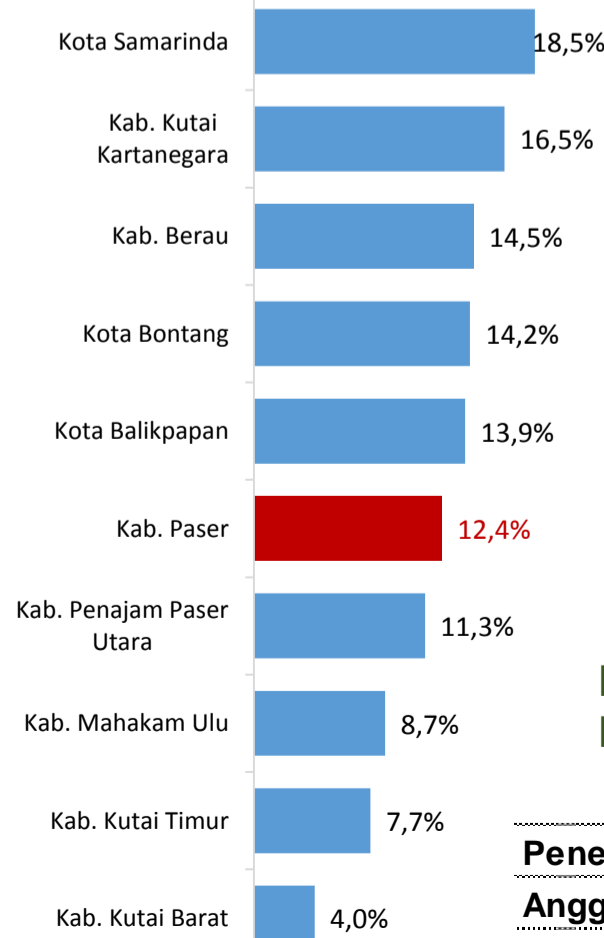
### PENDANAAN PENDIDIKAN

APBD 2017 Rp1.709,2 M



Rincian Dana Transfer Daerah Bidang pendidikan	
DAK Fisik	6,5 M
TPG	60,1 M
Tamsil	1,9 M
Tunjangan Khusus Guru	5,5 M
DAU (Gaji GTK PNSD)	82,6 M
BOP PAUD	4,0 M

### Persentase urusan pendidikan (di luar transfer daerah)



### Trend Alokasi Anggaran Pendidikan dalam APBD

	2015	2016	2017
	13,8%	14,4%	12,4%

### ALOKASI ANGGARAN BANTUAN PEMERINTAH (APBN)

PAUD-DIKMAS	0 M
SD	0,5 M
SMP	6,6 M
GTK	4,6 M
<b>Total</b>	<b>11,7 M</b>

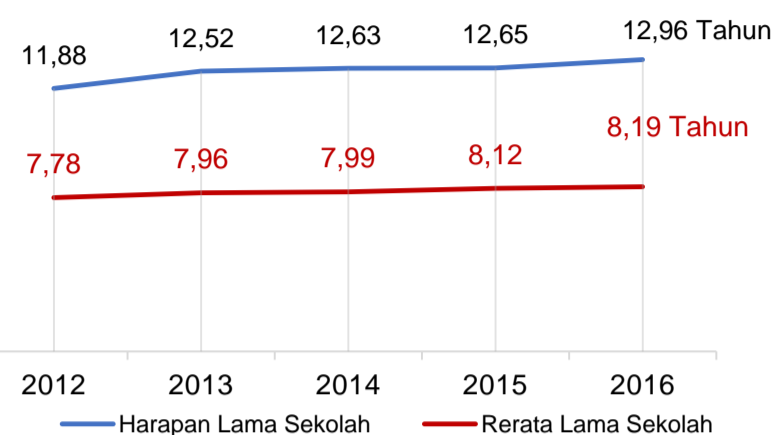
### PERSENTASE REALISASI PROGRAM INDONESIA PINTAR

	SD	SMP	SMA	SMK
Penerima	65,0%	53,9%	74,1%	43,6%
Anggaran	67,8%	60,4%	79,5%	50,6%

Sumber: sipintar.web.id, Desember 2017

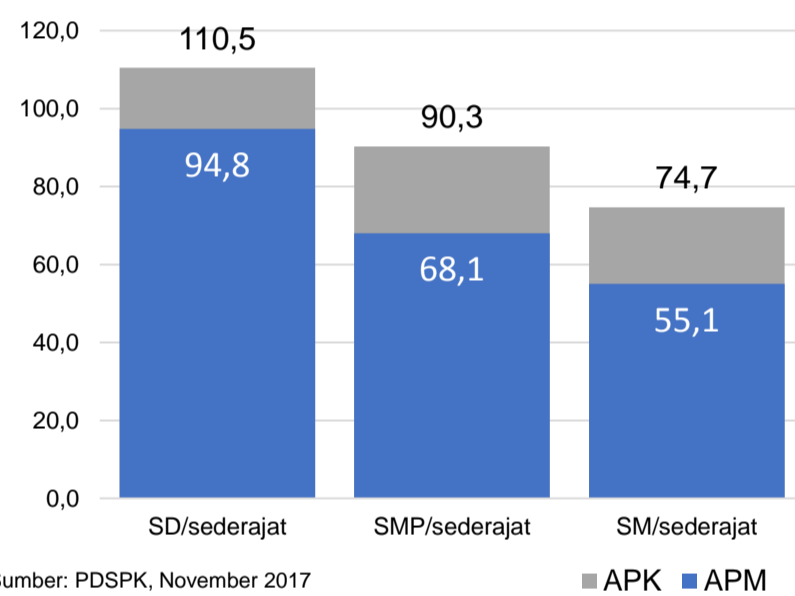
### INDEKS PEMBANGUNAN MANUSIA 2016

71 KALIMANTAN TIMUR 74,6 NASIONAL 70,18



Sumber: BPS, Oktober 2017

### APK DAN APM 2016/2017 (persentase)



Sumber: PDSPK, November 2017

### KEBUDAYAAN

JENIS	JUMLAH
Cagar Budaya	1
Desa Adat	0
Museum	0
Rumah Budaya Nusantara	0
Sanggar dan Komunitas	0
Warisan Budaya Tak Benda	0

Sumber: Ditjen Kebudayaan, November 2017

### BAHASA DAERAH

5

Sumber: BPPB, November 2017

### RASIO PENDIDIKAN

#### GURU:SISWA

SD	SMP	SMA	SMK
1:15	1:14	1:15	1:14

#### GURU PNS:SISWA

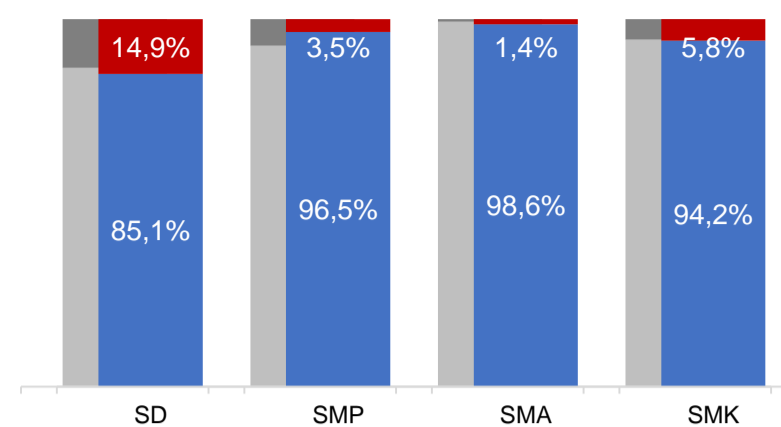
SD	SMP	SMA	SMK
1:24	1:25	1:26	1:32

#### ROMBEL:SISWA

SD	SMP	SMA	SMK
1:20	1:25	1:28	1:25

Sumber: PDSPK, November 2017

### KUALIFIKASI GURU



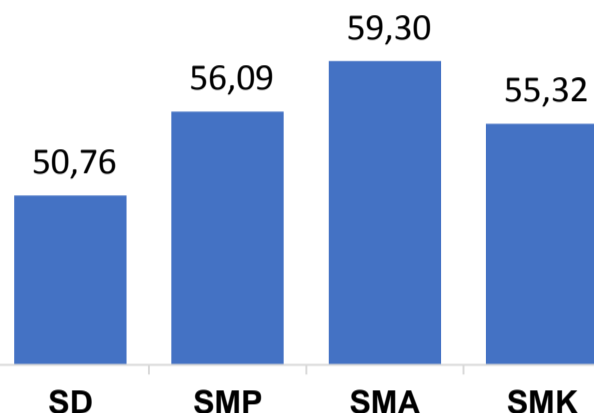
Sumber: Ditjen GTK, 2017

### UJI KOMPETENSI GURU PER JENJANG

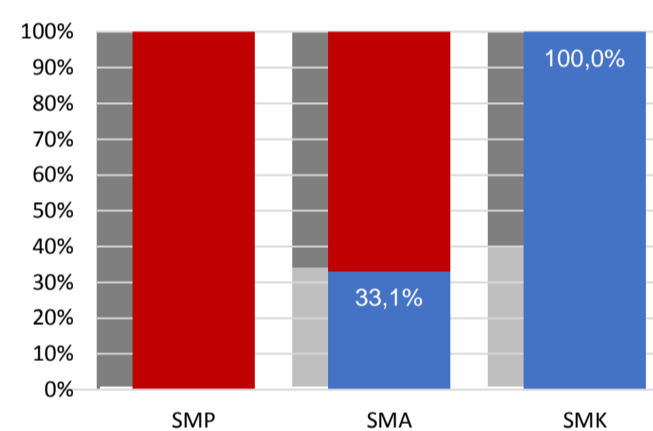


Sumber: Ditjen GTK, 2016

	Nas.	54,33	58,25	61,74	58,30
Prov.	52,89	57,36	61,86	57,82	



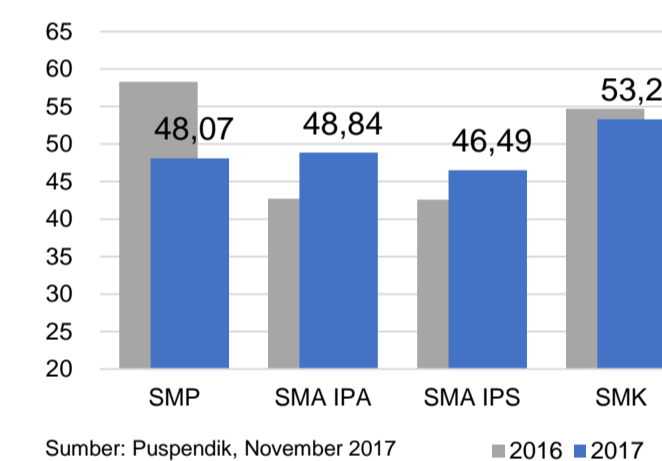
### PERSENTASE PESERTA UNBK PER JENJANG



Sumber: Puspendik, November 2017

### HASIL UN

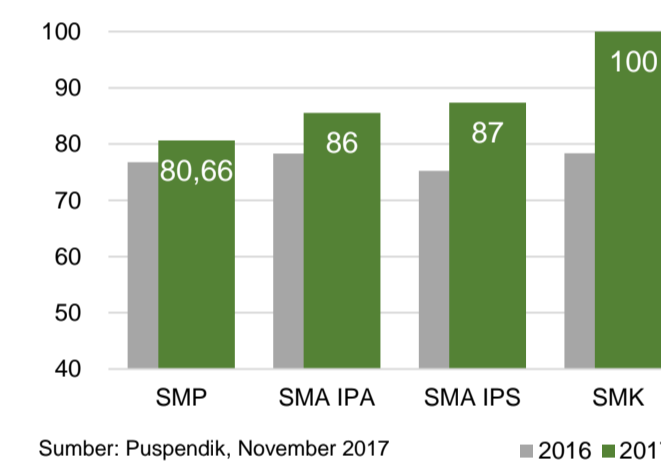
	Nas.	54,25	52,87	47,93	53,75
Prov.	51,38	55,58	50,84	55,39	



Sumber: Puspendik, November 2017

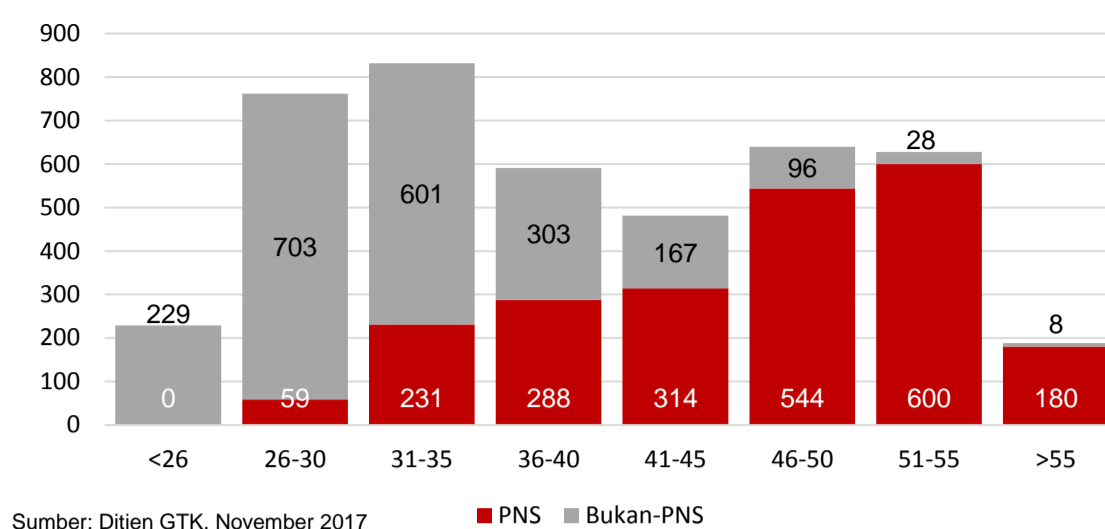
### SKOR IIUN

	Nas.	76,65	86,69	85,65	92,61
Prov.	82,61	87,77	86,72	90,46	



Sumber: Puspendik, November 2017

### GURU MENURUT USIA



Sumber: Ditjen GTK, November 2017

### KAB. PASER

GURU PENSUN 3 TAHUN KE DEPAN 180 ORANG

### SISWA PUTUS SEKOLAH DAN MENGULANG

	SD	SMP	SMA	SMK
PUTUS SEKOLAH	36	15	26	55
MENGULANG	837	75	28	29

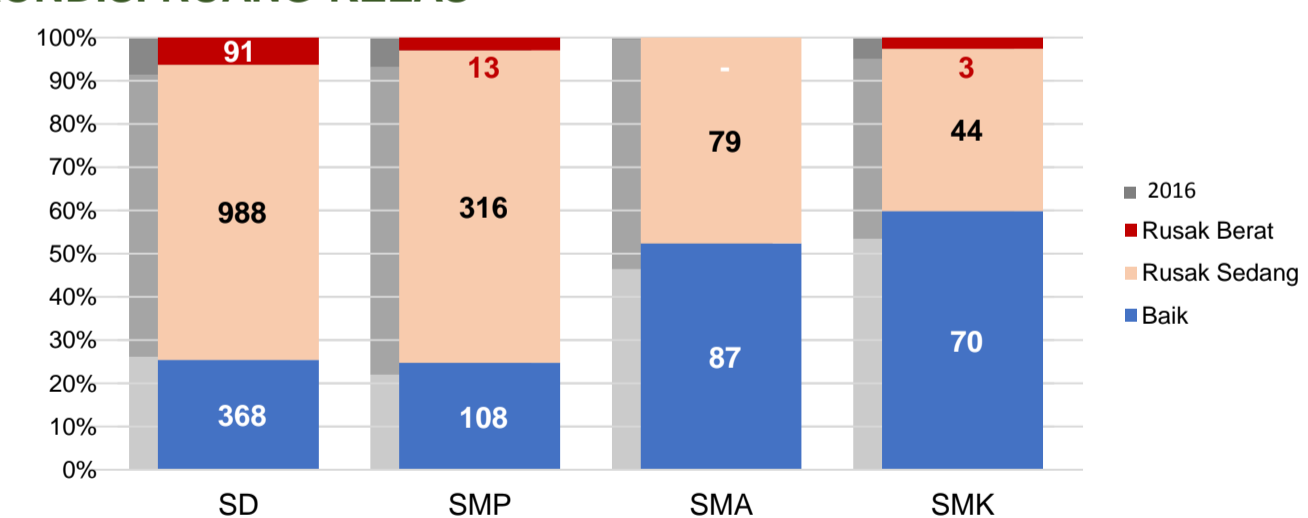
Sumber: PDSPK, November 2017

### PRESTASI SISWA

OLIMPIADE NASIONAL	1
OLIMPIADE INTERNASIONAL	0

Sumber: Ditjen Dikdasmen, November 2017

### KONDISI RUANG KELAS



Sumber: PDSPK, November 2017

### SEKOLAH RINTISAN PELAKSANA PPK

SD	SMP	TOTAL
1	3	4

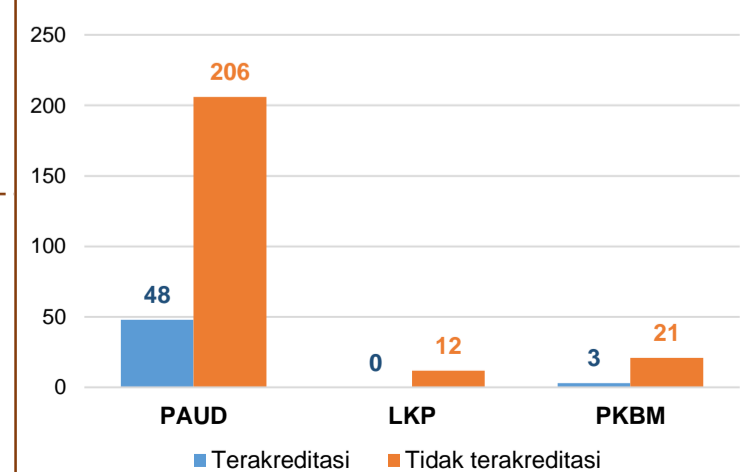
Sumber: Kemendikbud, September 2017

### GURU KEAHLIAN GANDA

### GURU GARIS DEPAN

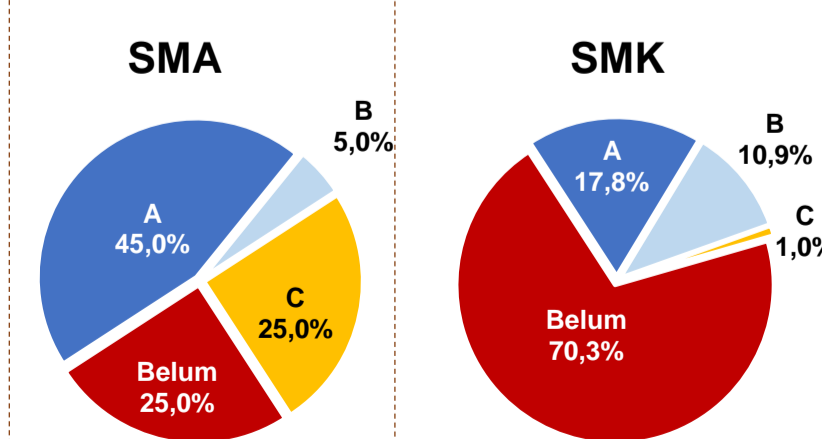
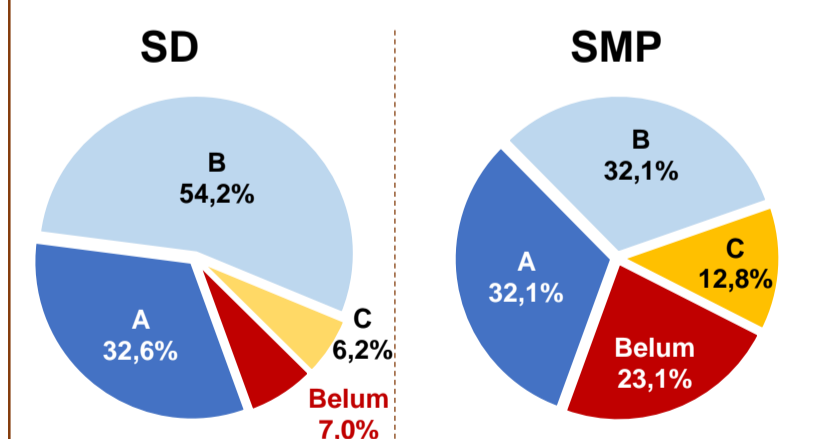
Sumber: Ditjen GTK, November 2017

### AKREDITASI PNF



Sumber: BAN-PNF, November 2017

### AKREDITASI S/M



Sumber: BAN-S/M, Desember 2017