

NERACA PENDIDIKAN DAERAH 2017



PROVINSI GORONTALO

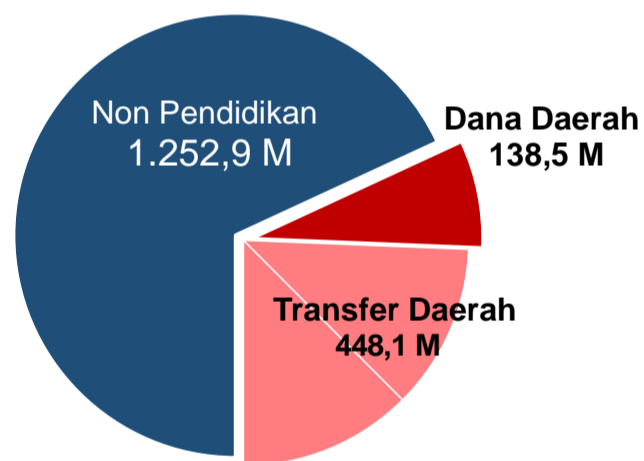
DATA PENDIDIKAN DAERAH

Satuan Pendidikan	3.127	Peserta Didik	269.749
PAUD →	1.739	PAUD →	48.768
SD →	935	SD →	123.097
SMP →	328	SMP →	50.488
SMA →	61	SMA →	27.221
SMK →	56	SMK →	19.226
SLB →	8	SLB →	949
Ruang Kelas	10.429	Guru	18.295
SD →	6.410	PAUD →	2.170
SMP →	2.130	SD →	8.529
SMA →	925	SMP →	3.898
SMK →	812	SMA →	1.747
SLB →	152	SMK →	1.741
		SLB →	210

Sumber: PDSPK, verifikasi November 2017

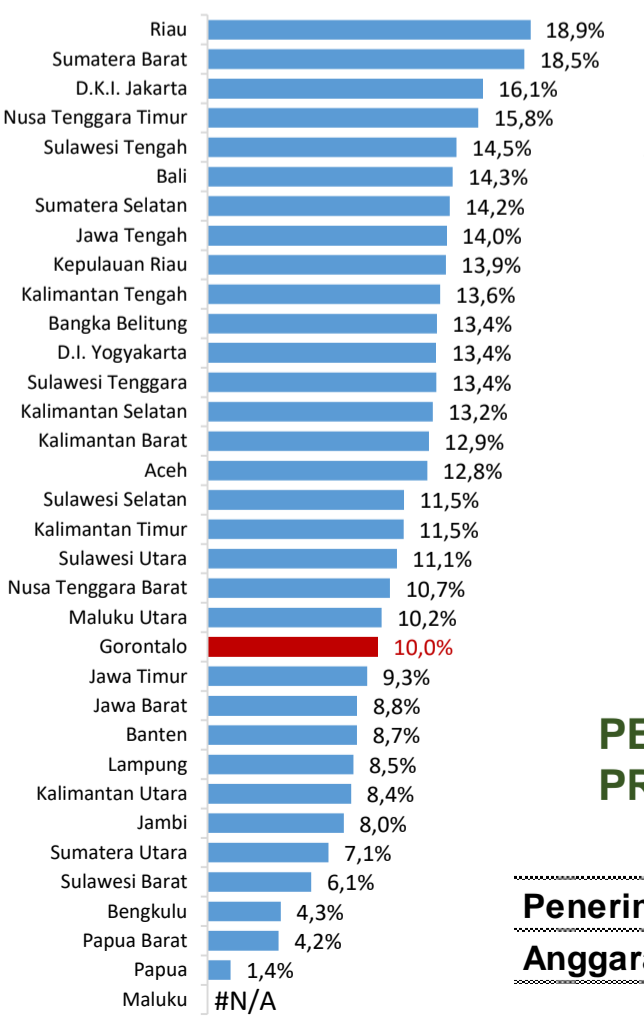
PENDANAAN PENDIDIKAN

APBD 2017 Rp1.839,5 M



DAK Fisik	41,2 M
TPG	71,3 M
Tamsil	2,1 M
Tunjangan Khusus Guru	0,0 M
DAU (Gaji GTK PNSD)	103,9 M
BOS	229,6 M

Persentase Anggaran Pendidikan (di luar transfer daerah)



Trend Alokasi Anggaran Pendidikan dalam APBD

	2015	2016	2017
	7,6%	6,6%	10,0%

Sumber: Kemdagri, November 2017 (diolah)

ALOKASI ANGGARAN BANTUAN PEMERINTAH (APBN)

SMA	4,2 M
SMK	9,5 M
PKLK	1,5 M
GTK	15,4 M
Total	32,8 M

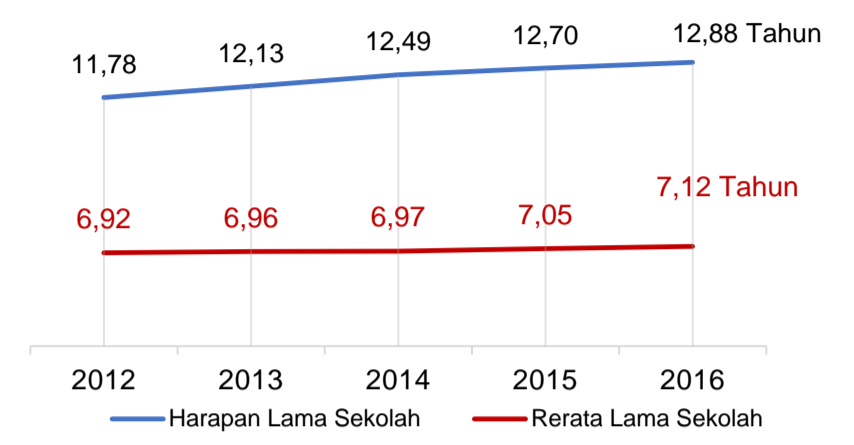
Sumber: Kemendikbud, November 2017

Sumber: Kemdagri, November 2017 (diolah)

Sumber: sipintar.web.id, Desember 2017

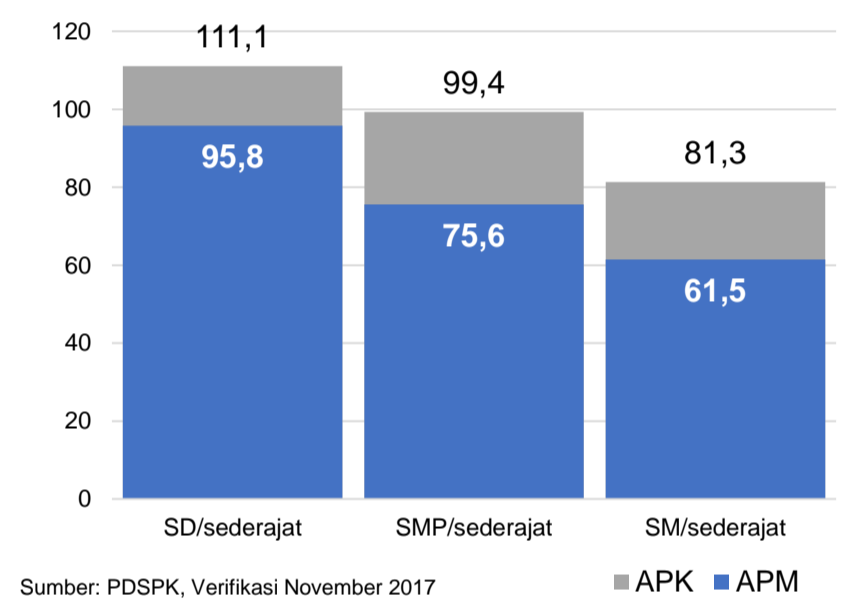
INDEKS PEMBANGUNAN MANUSIA 2016

66,29 NASIONAL 70,18



Sumber: BPS, Oktober 2017

APK DAN APM 2016/2017 (persentase)



Sumber: PDSPK, Verifikasi November 2017

KEBUDAYAAN	JENIS	JUMLAH
	Cagar Budaya	9
	Desa Adat	1
	Museum	1
	Rumah Budaya Nusantara	1
	Sanggar dan Komunitas	11
	Warisan Budaya Tak Benda	15

Sumber: Ditjen Kebudayaan, November 2017

BAHASA DAERAH	3	Status Vitalitas Bahasa:	1
		Terancam punah	

Sumber: BPPB, November 2017

SMK PILOTING VOKASI	3	SKOR A.K.S.I.
		BACA MAT SAINS
		Prov 32,35 30,13 30,82
		Nas. 39,90 31,53 34,75

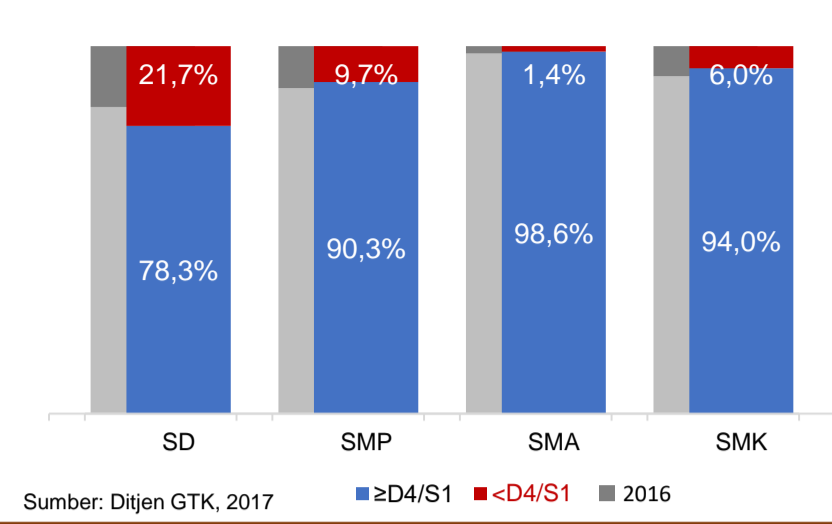
Sumber: Dikdasmen, 2017

RASIO PENDIDIKAN

GURU:SISWA	SD	SMP	SMA	SMK
	1:14	1:13	1:16	1:11
GURU PNS:SISWA	SD	SMP	SMA	SMK
	1:23	1:19	1:23	1:18
ROMBEL:SISWA	SD	SMP	SMA	SMK
	1:20	1:24	1:29	1:23

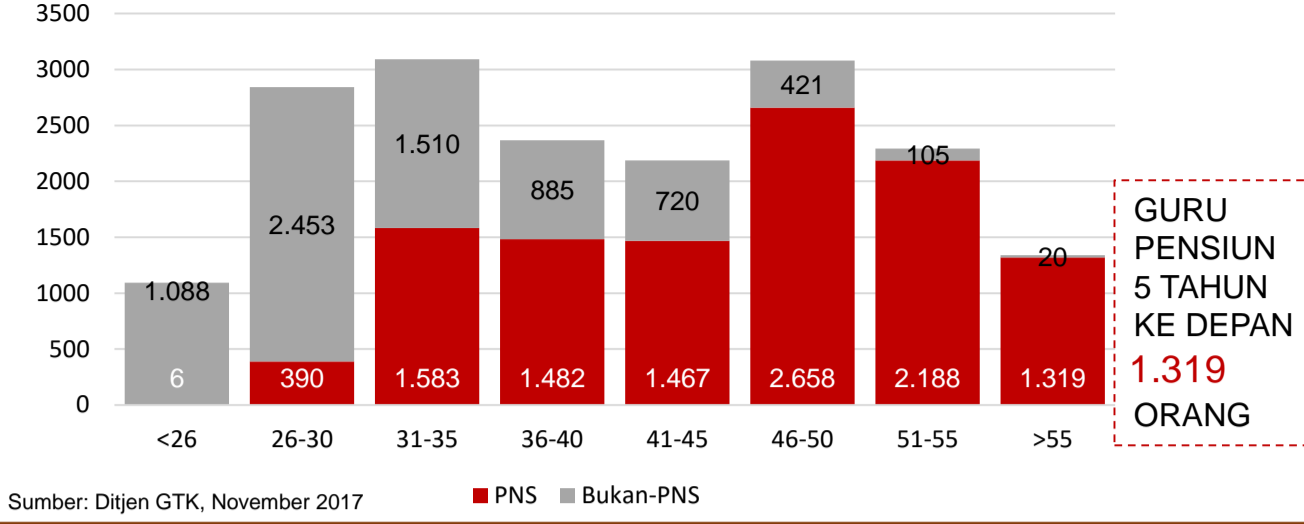
Sumber: PDSPK, November 2017

KUALIFIKASI GURU



Sumber: Ditjen GTK, 2017

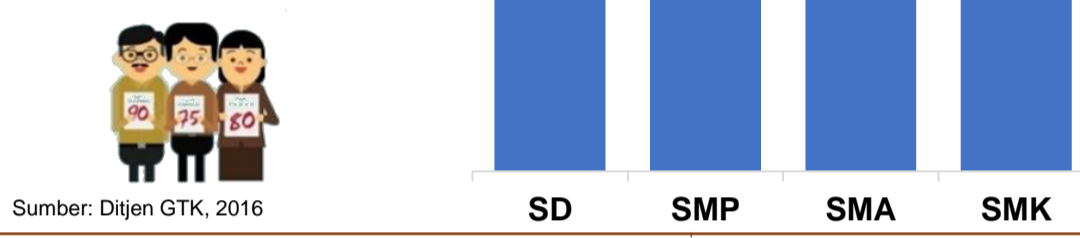
GURU MENURUT USIA



Sumber: Ditjen GTK, November 2017

GURU PENSUN 5 TAHUN KE DEPAN 1.319 ORANG

UJI KOMPETENSI GURU PER JENJANG



Sumber: Ditjen GTK, 2016

SISWA PUTUS SEKOLAH DAN MENGULANG

	SD	SMP	SMA	SMK
PUTUS SEKOLAH	290	115	130	328
MENGULANG	4.504	295	49	116

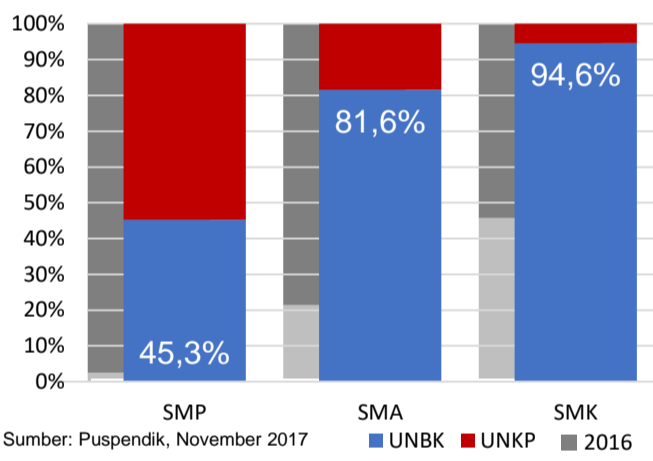
Sumber: PDSPK, November 2017

PRESTASI SISWA

OLIMPIADE NASIONAL	9
OLIMPIADE INTERNASIONAL	0

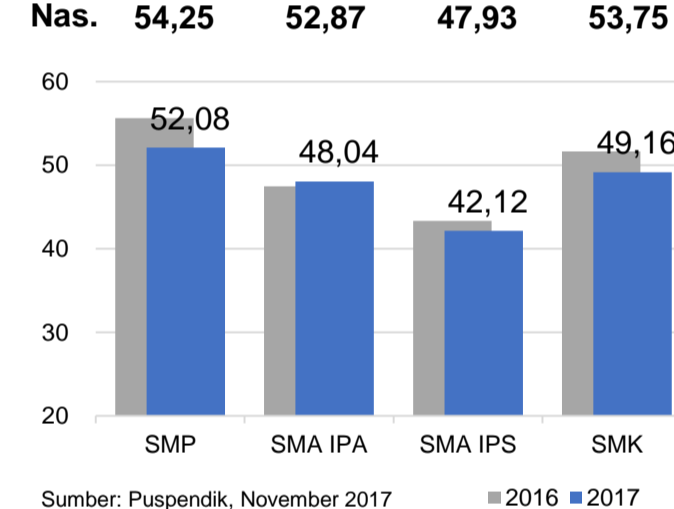
Sumber: Ditjen Dikdasmen, November 2017

PERSENTASE PESERTA UNBK PER JENJANG



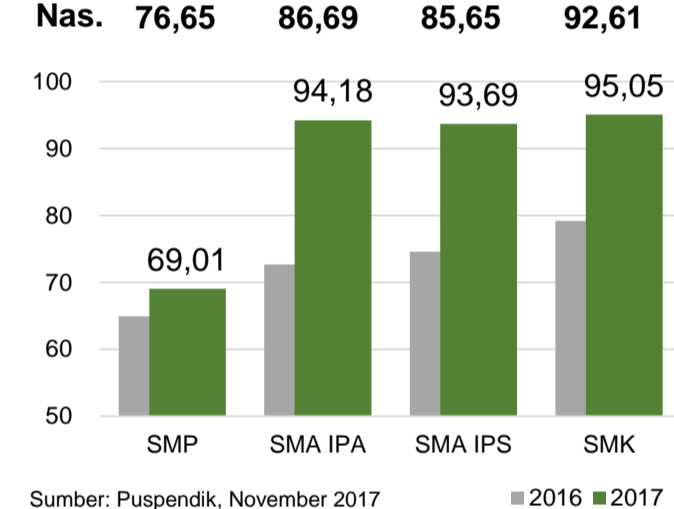
Sumber: Puspendik, November 2017

HASIL UN



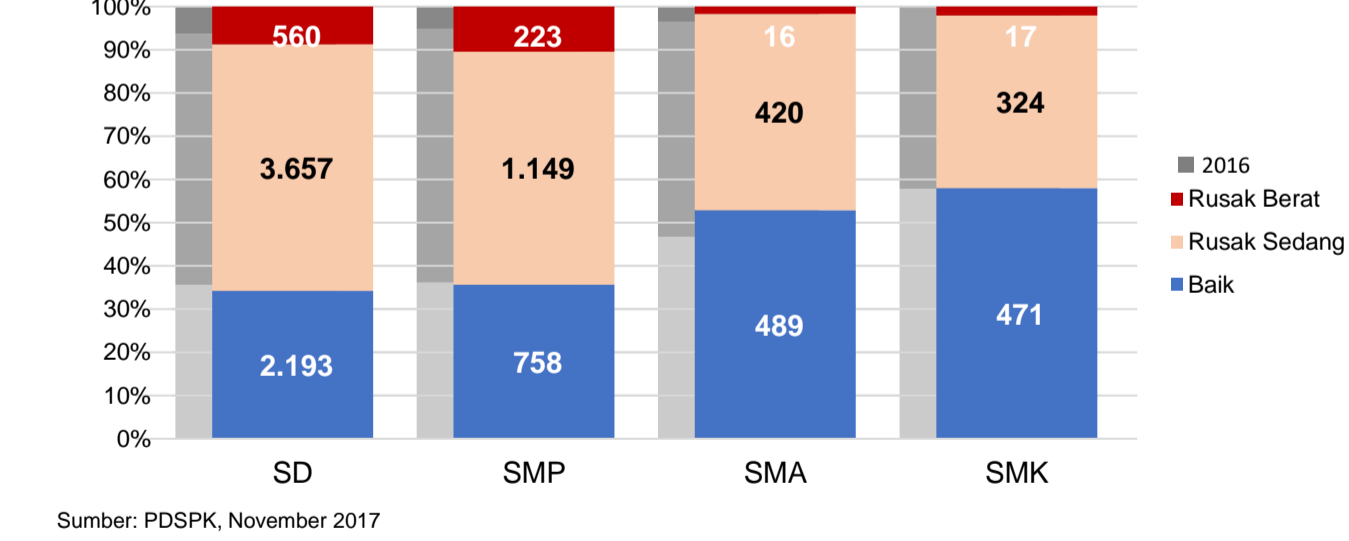
Sumber: Puspendik, November 2017

SKOR IIUN



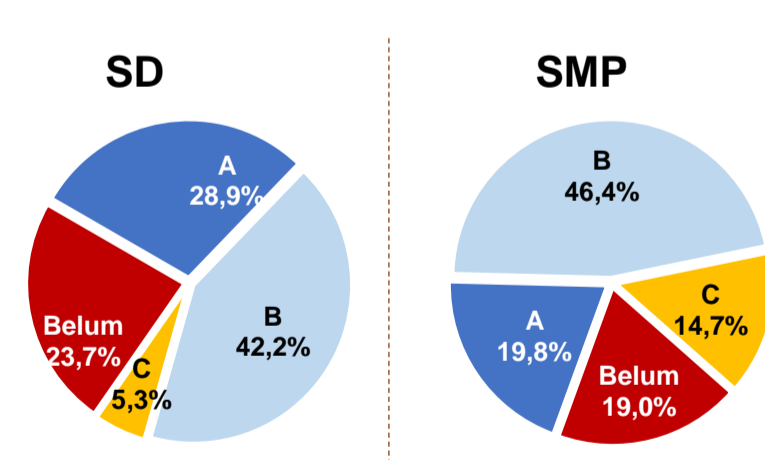
Sumber: Puspendik, November 2017

KONDISI RUANG KELAS



Sumber: PDSPK, November 2017

AKREDITASI S/M



Sumber: BAN-S/M, Desember 2017

SEKOLAH RINTISAN PELAKSANA PPK

SD	SMP	TOTAL
32	17	49

Sumber: Kemendikbud, September 2017

GURU KEAHLIAN GANDA

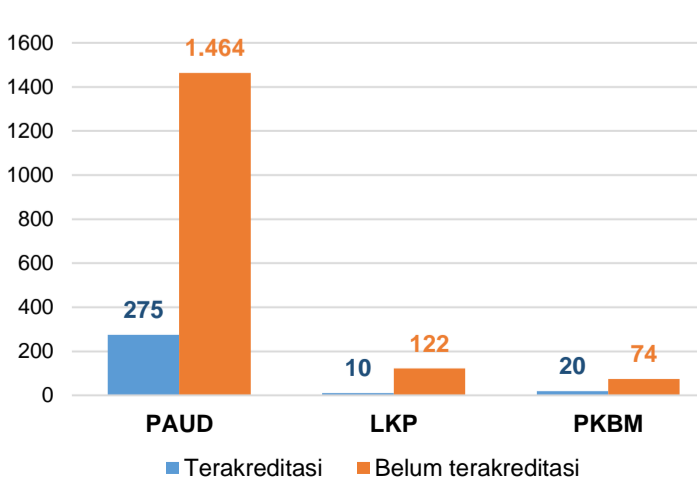
240

GURU GARIS DEPAN

126

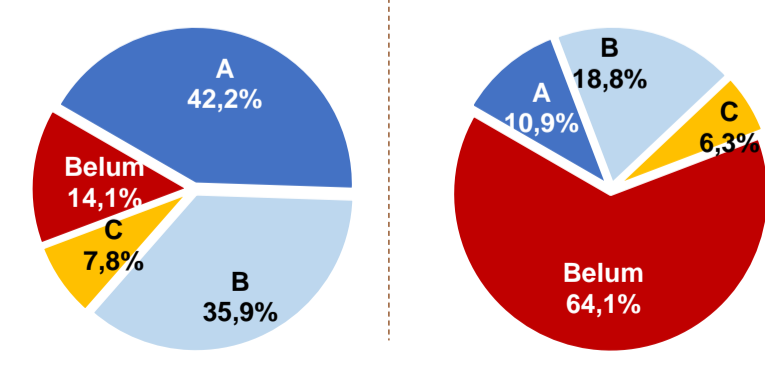
Sumber: Ditjen GTK, November 2017

AKREDITASI PNF



Sumber: BAN-PNF, November 2017

SMA



Sumber: BAN-S/M, Desember 2017