

NERACA PENDIDIKAN DAERAH 2017



PROVINSI KALIMANTAN TIMUR

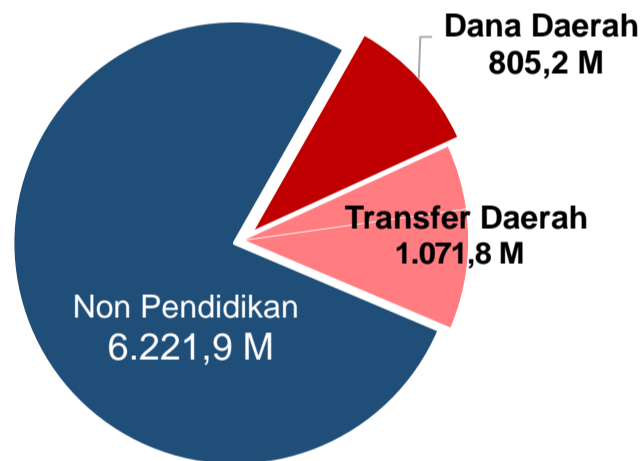
DATA PENDIDIKAN DAERAH

Satuan Pendidikan	5.676	Peserta Didik	811.694
PAUD →	2.720	PAUD →	94.903
SD →	1.867	SD →	411.580
SMP →	622	SMP →	156.102
SMA →	215	SMA →	72.325
SMK →	218	SMK →	74.682
SLB →	34	SLB →	2.102
Ruang Kelas	25.848	Guru	50.715
SD →	15.478	PAUD →	5.655
SMP →	5.354	SD →	25.203
SMA →	2.248	SMP →	9.919
SMK →	2.399	SMA →	4.525
SLB →	369	SMK →	5.057
		SLB →	356

Sumber: PDSPK, verifikasi November 2017

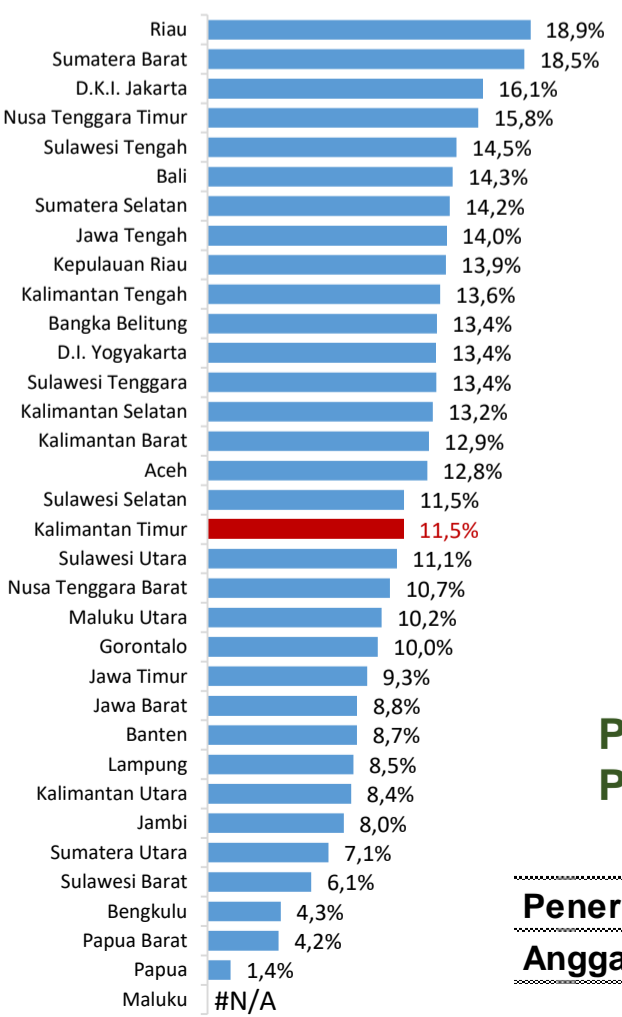
PENDANAAN PENDIDIKAN

APBD 2017 Rp8.098,9 M



Rincian Dana Transfer Daerah Bidang pendidikan	
DAK Fisik	29,9 M
TPG	135,6 M
Tamsil	4,0 M
Tunjangan Khusus Guru	1,5 M
DAU (Gaji GTK PNSD)	203,2 M
BOS	697,5 M

Persentase Fungsi pendidikan (di luar transfer daerah)



Trend Alokasi Anggaran Pendidikan dalam APBD

Tahun	2015	2016	2017
Persentase	3,6%	3,2%	11,5%

ALOKASI ANGGARAN BANTUAN PEMERINTAH (APBN)

SMA	14,0 M
SMK	18,3 M
PKLK	0,4 M
GTK	25,2 M
Total	61,1 M

Sumber: Kemendikbud, November 2017

Sumber: Kemdagri, November 2017 (diolah)

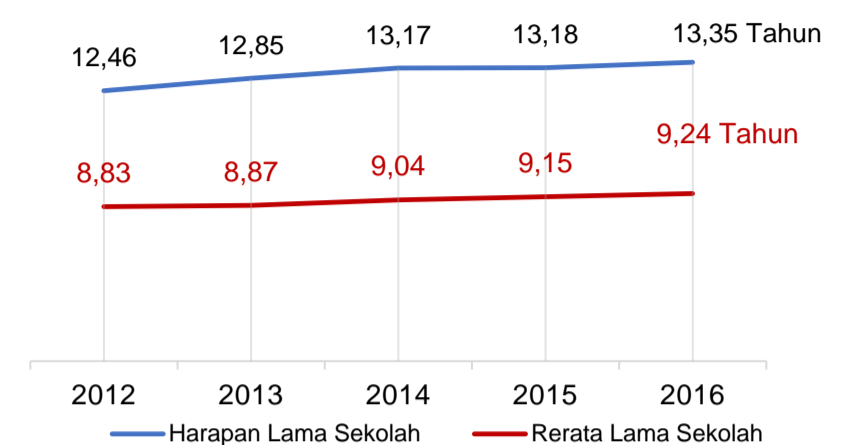
PERSENTASE REALISASI PROGRAM INDONESIA PINTAR

	SD	SMP	SMA	SMK
Penerima	49,9%	48,2%	73,8%	51,7%
Anggaran	52,1%	54,3%	77,8%	57,0%

Sumber: sipintar.web.id, Desember 2017

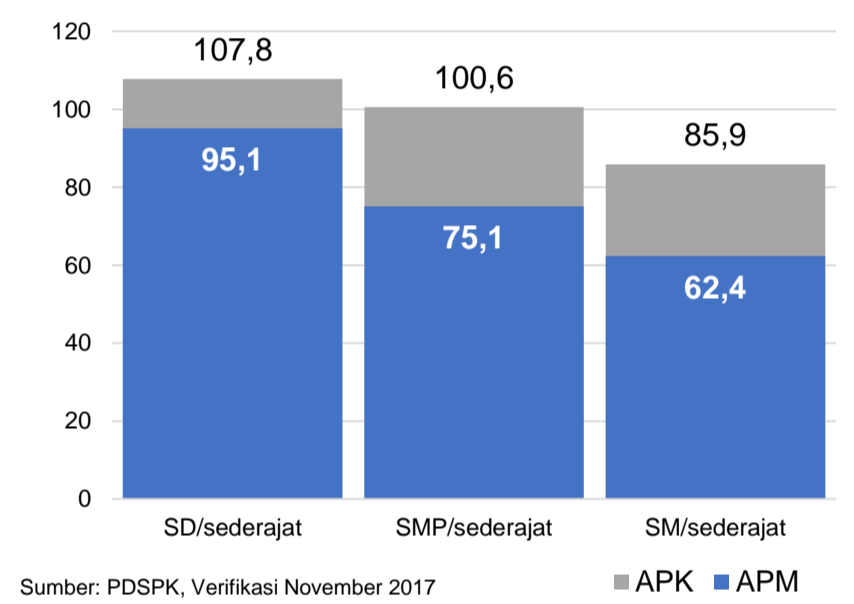
INDEKS PEMBANGUNAN MANUSIA 2016

74,59 NASIONAL 70,18



Sumber: BPS, Oktober 2017

APK DAN APM 2016/2017 (persentase)



Sumber: PDSPK, Verifikasi November 2017

KEBUDAYAAN

JENIS	JUMLAH
Cagar Budaya	5
Desa Adat	0
Museum	1
Rumah Budaya Nusantara	3
Sanggar dan Komunitas	5
Warisan Budaya Tak Benda	14

Sumber: Ditjen Kebudayaan, November 2017

BAHASA DAERAH

15

Sumber: BPPB, November 2017

SMK PILOTING VOKASI

Prov	BACA	MAT	SAINS
Nas.	42,35	30,64	34,99
	39,90	31,53	34,75

Sumber: Dikdasmen, 2017

RASIO PENDIDIKAN

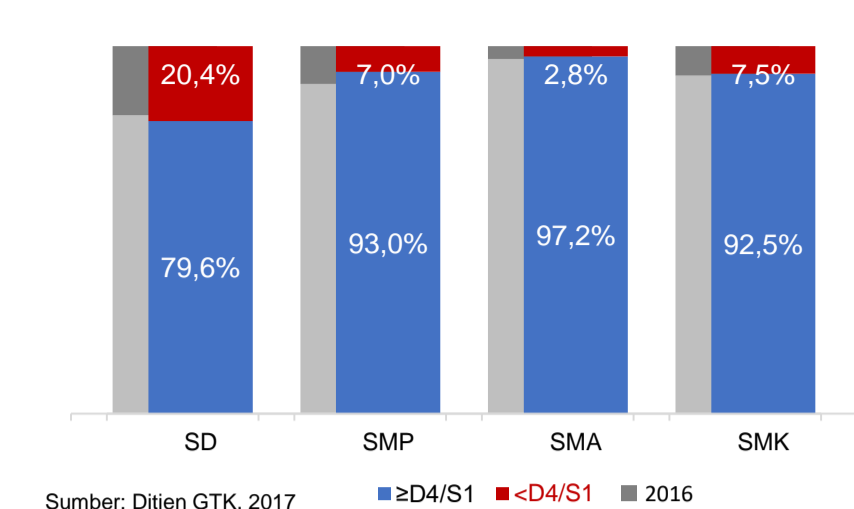
GURU:SISWA				
SD	SMP	SMA	SMK	
1:16	1:16	1:16	1:15	

GURU PNS:SISWA				
SD	SMP	SMA	SMK	
1:27	1:28	1:28	1:39	

ROMBEL:SISWA				
SD	SMP	SMA	SMK	
1:24	1:28	1:29	1:26	

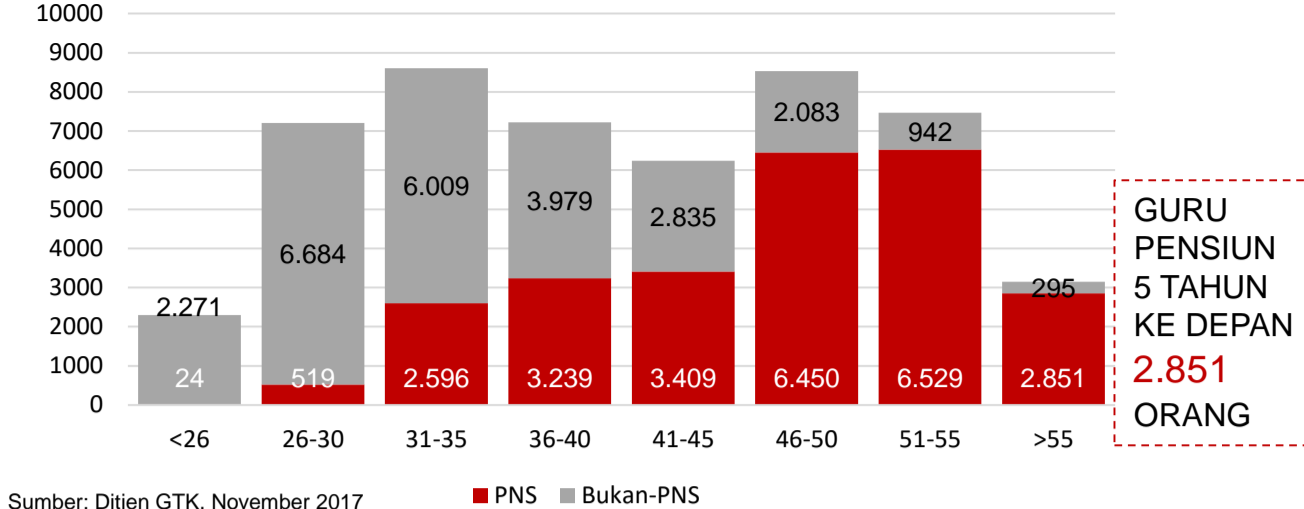
Sumber: PDSPK, November 2017

KUALIFIKASI GURU



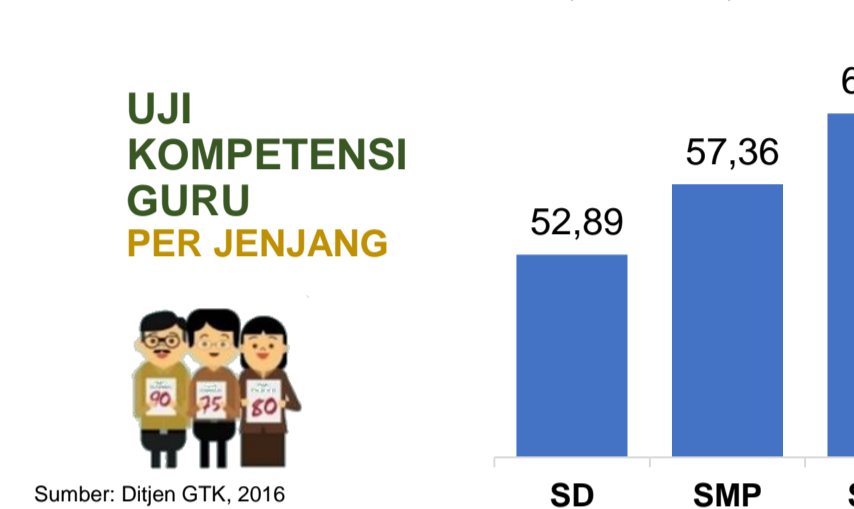
Sumber: Ditjen GTK, 2017

GURU MENURUT USIA



Sumber: Ditjen GTK, November 2017

UJI KOMPETENSI GURU PER JENJANG



Sumber: Ditjen GTK, 2016

SISWA PUTUS SEKOLAH DAN MENGULANG

	SD	SMP	SMA	SMK
PUTUS SEKOLAH	438	362	383	763
MENGULANG	6.211	543	138	176

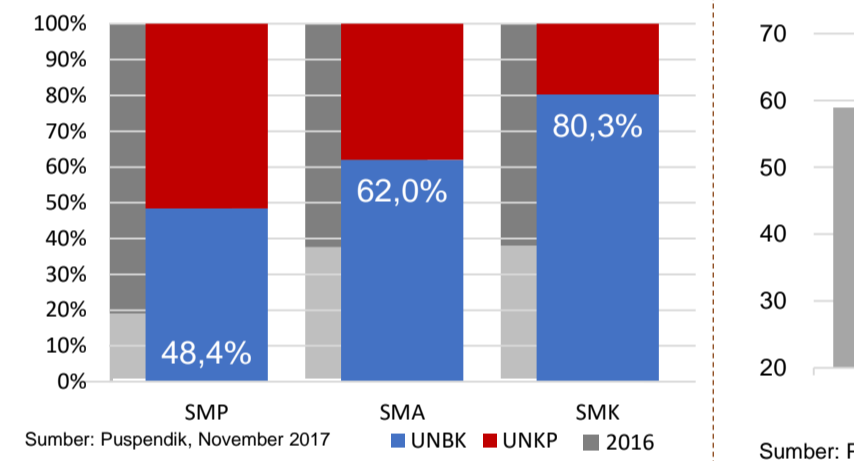
Sumber: PDSPK, November 2017

PRESTASI SISWA

OLIMPIADE NASIONAL	15
OLIMPIADE INTERNASIONAL	0

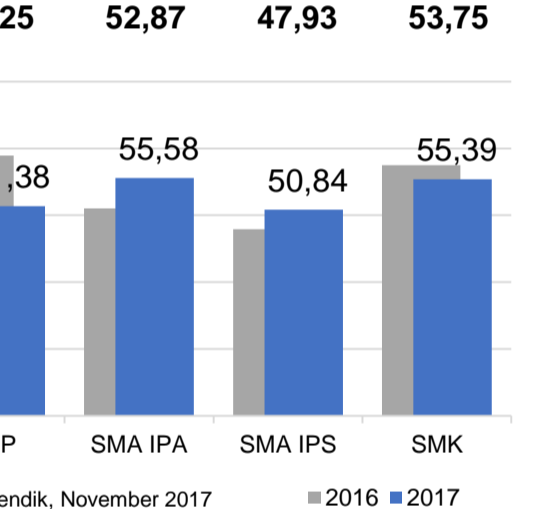
Sumber: Ditjen Dikdasmen, November 2017

PERSENTASE PESERTA UNBK PER JENJANG



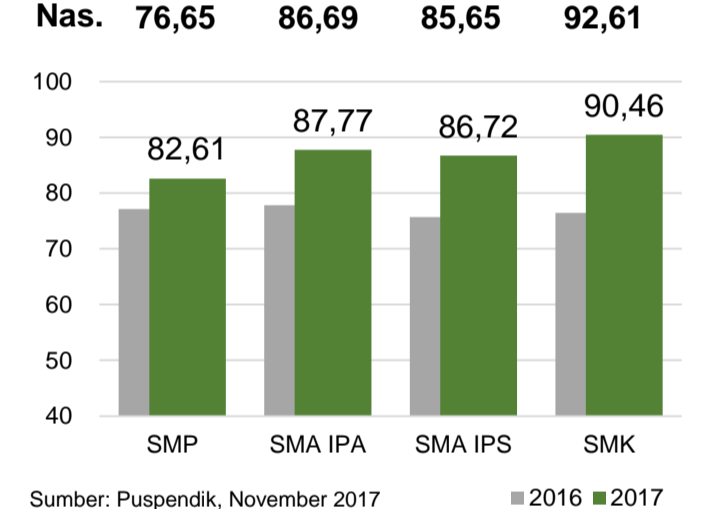
Sumber: Puspendik, November 2017

HASIL UN



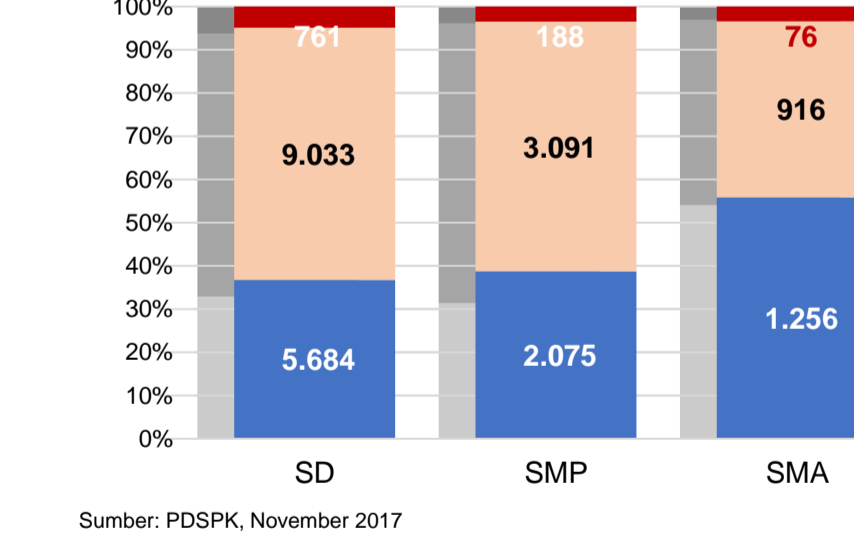
Sumber: Puspendik, November 2017

SKOR IJUN



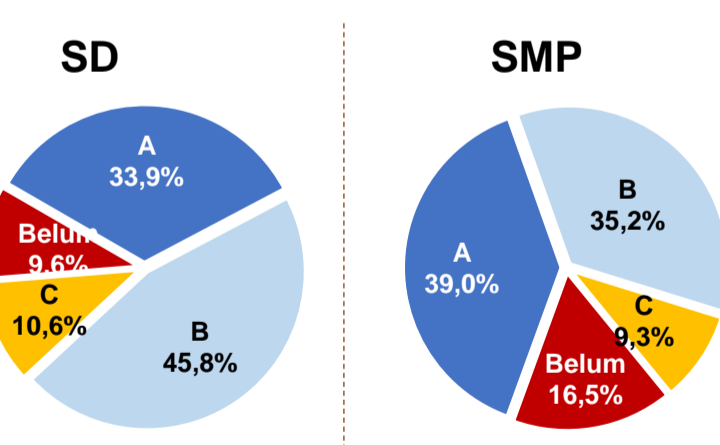
Sumber: Puspendik, November 2017

KONDISI RUANG KELAS



Sumber: PDSPK, November 2017

AKREDITASI S/M



Sumber: BAN-S/M, Desember 2017

SEKOLAH RINTISAN PELAKSANA PPK

SD	25
SMP	37
TOTAL	62

Sumber: Kemendikbud, September 2017

GURU KEAHLIAN GANDA

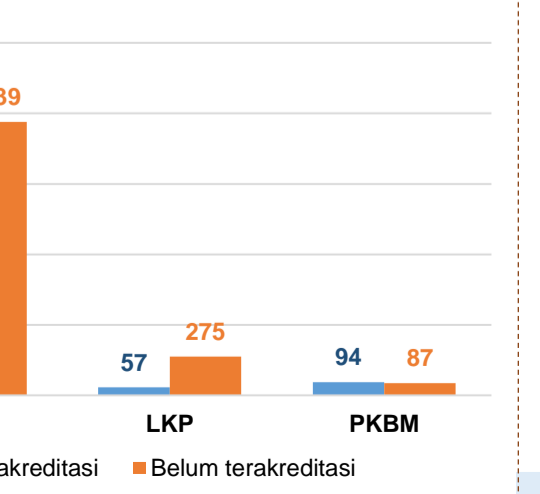
185

GURU GARIS DEPAN

11

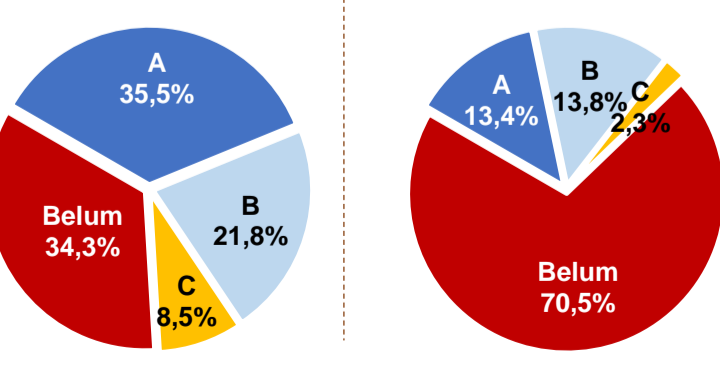
Sumber: Ditjen GTK, November 2017

AKREDITASI PNF



Sumber: BAN-PNF, November 2017

SMK



Sumber: BAN-S/M, Desember 2017