

NERACA PENDIDIKAN DAERAH 2017



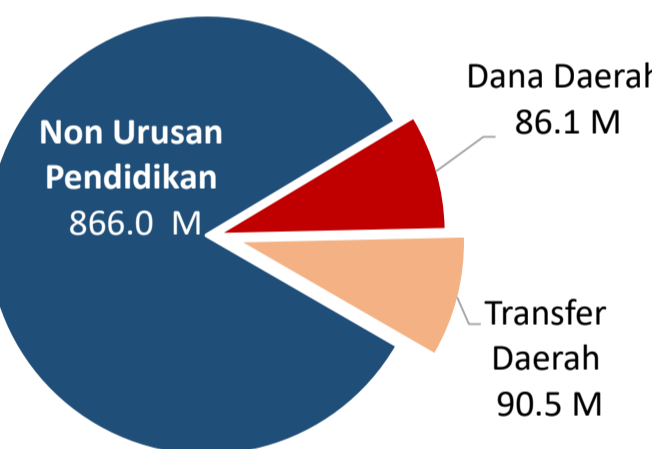
KOTA PANGKALPINANG BANGKA BELITUNG

DATA PENDIDIKAN DAERAH

Satuan Pendidikan 278	Peserta Didik 48,761
PAUD → 150	PAUD → 6,687
SD → 83	SD → 22,724
SMP → 24	SMP → 9,666
SMA → 10	SMA → 4,086
SMK → 9	SMK → 5,285
SLB → 2	SLB → 313
Ruang Kelas 1,384	Guru 2,502
SD → 720	PAUD → 312
SMP → 287	SD → 1,046
SMA → 131	SMP → 476
SMK → 168	SMA → 245
SLB → 78	SMK → 367
	SLB → 56

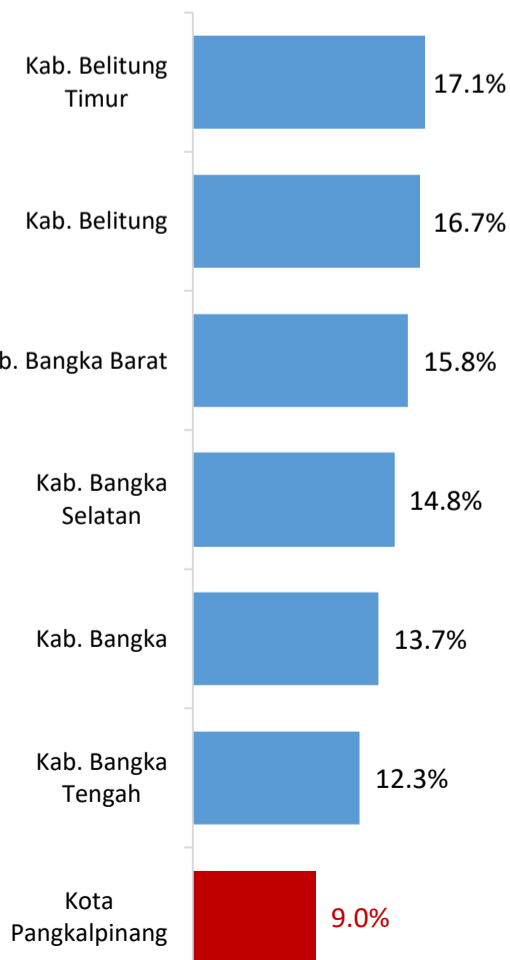
PENDANAAN PENDIDIKAN

APBD 2017 Rp1,042.5 M



Rincian Dana Transfer Daerah Bidang pendidikan	
DAK Fisik	3.1 M
TPG	35.0 M
Tamsil	1.0 M
Tunjangan Khusus Guru	0.0 M
DAU (Gaji GTK PNSD)	47.4 M
BOP PAUD	4.0 M

Persentase urusan pendidikan (di luar transfer daerah)



Trend Alokasi Anggaran Pendidikan dalam APBD

	2015	2016	2017
	9.0%	12.4%	9.0%

ALOKASI ANGGARAN BANTUAN PEMERINTAH (APBN)

PAUD-DIKMAS	0.3 M
SD	0.1 M
SMP	0 M
GTK	2.6 M
Total	3 M

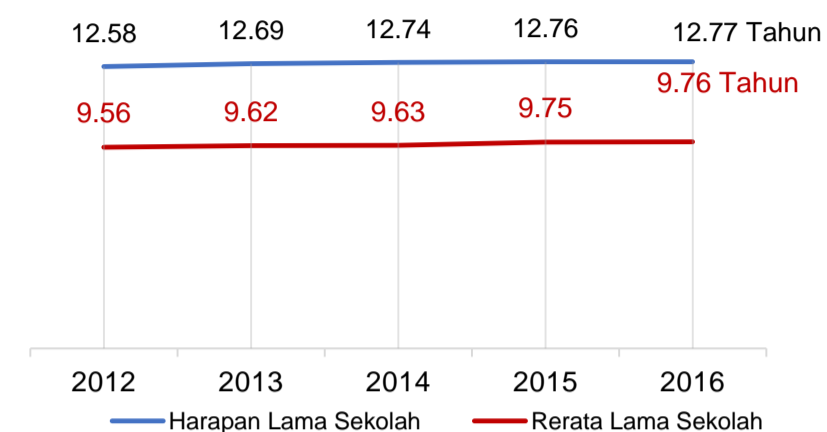
PERSENTASE REALISASI PROGRAM INDONESIA PINTAR

	SD	SMP	SMA	SMK
Penerima	57.9%	58.8%	74.3%	46.2%
Anggaran	60.7%	66.3%	77.4%	52.5%

Sumber: sipintar.web.id, November 2017

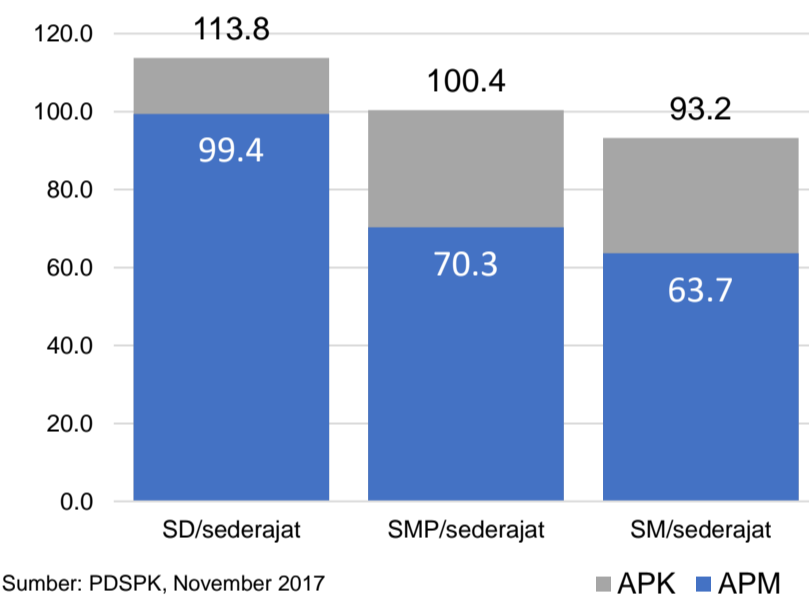
INDEKS PEMBANGUNAN MANUSIA 2016

76.7 BANGKA BELITUNG **69.6** NASIONAL **70,18**



Sumber: BPS, Oktober 2017

APK DAN APM 2016/2017 (persentase)



Sumber: PDSPK, November 2017

KEBUDAYAAN

JENIS	JUMLAH
Cagar Budaya	9
Desa Adat	0
Museum	0
Rumah Budaya Nusantara	1
Sanggar dan Komunitas	0
Warisan Budaya Tak Benda	0

Sumber: Ditjen Kebudayaan, November 2017

BAHASA DAERAH

1

Sumber: BPPB, November 2017

RASIO PENDIDIKAN

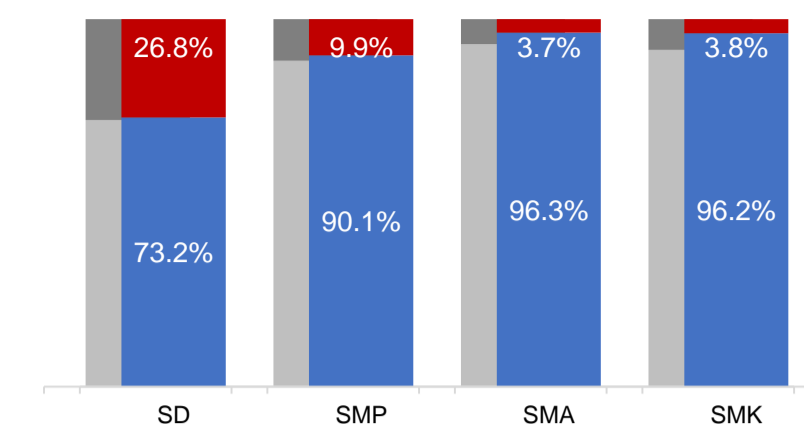
GURU:SISWA	SD	SMP	SMA	SMK
	1:22	1:20	1:17	1:14

GURU PNS:SISWA	SD	SMP	SMA	SMK
	1:34	1:34	1:27	1:22

ROMBEL:SISWA	SD	SMP	SMA	SMK
	1:31	1:35	1:31	1:31

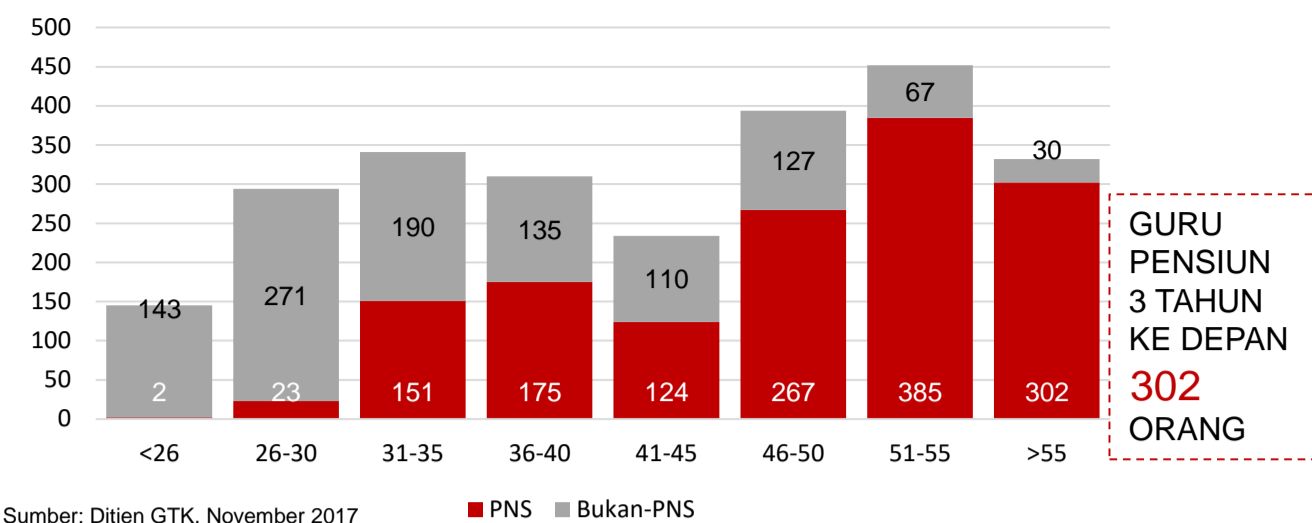
Sumber: PDSPK, November 2017

KUALIFIKASI GURU



Sumber: Ditjen GTK, 2017

GURU MENURUT USIA



Sumber: Ditjen GTK, November 2017

SISWA PUTUS SEKOLAH DAN MENGULANG

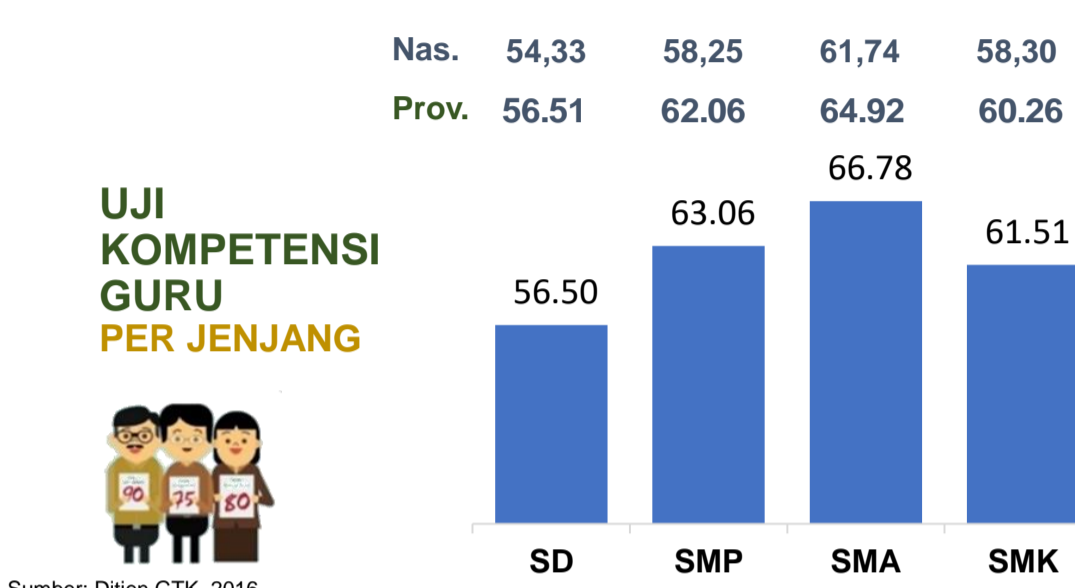
	SD	SMP	SMA	SMK
PUTUS SEKOLAH	26	26	26	138
MENGULANG	368	12	2	33

Sumber: PDSPK, November 2017

PRESTASI SISWA

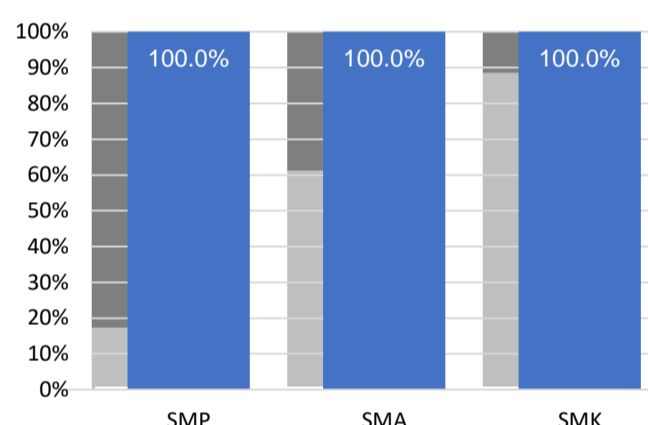
OLIMPIADE NASIONAL	3
OLIMPIADE INTERNASIONAL	0

Sumber: Ditjen Dikdasmen, November 2017



Sumber: Ditjen GTK, 2016

PERSENTASE PESERTA UNBK PER JENJANG



Sumber: Puspendik, November 2017

HASIL UN

	Nas.	54,25	52,87	47,93	53,75
	Prov.	50,13	52,93	49,19	55,28
SMP	56.69	58.98	53.00	60.29	
SMA IPA					
SMA IPS					
SMK					

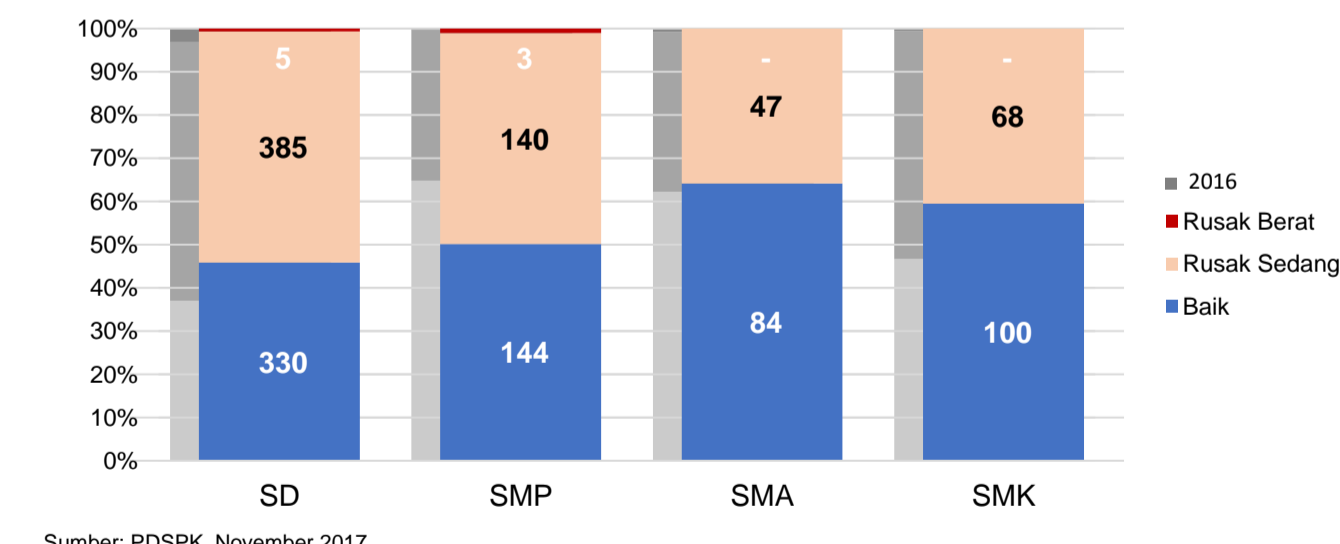
Sumber: Puspendik, November 2017

SKOR IIUN

	Nas.	76,65	86,69	85,65	92,61
	Prov.	89,54	100,00	100,00	100,00
SMP	100.00	100	100	100	
SMA IPA					
SMA IPS					
SMK					

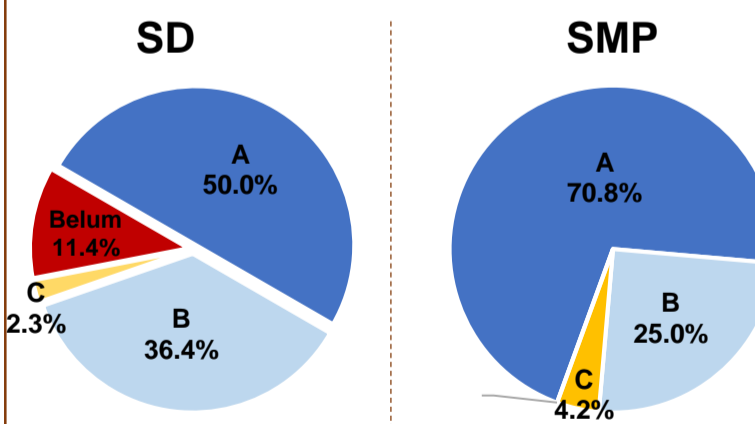
Sumber: Puspendik, November 2017

KONDISI RUANG KELAS



Sumber: PDSPK, November 2017

AKREDITASI S/M



Sumber: BAN-S/M, November 2017

SEKOLAH RINTISAN PELAKSANA PPK

SD	SMP	TOTAL
3	3	6

Sumber: Kemendikbud, September 2017

GURU KEAHLIAN GANDA

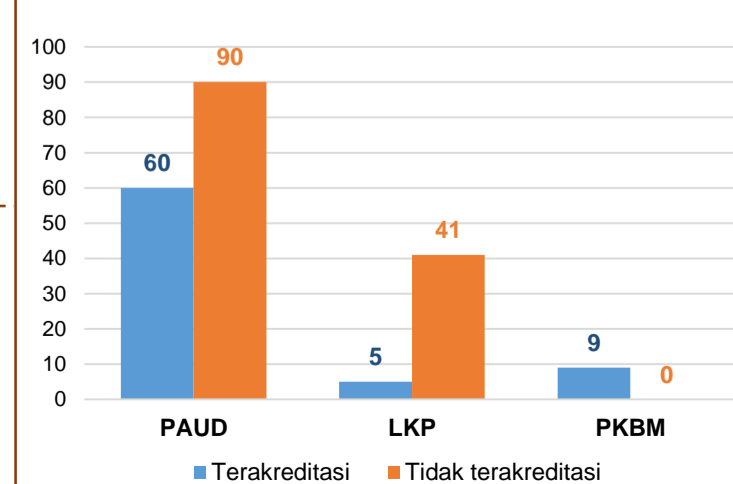
12

GURU GARIS DEPAN

0

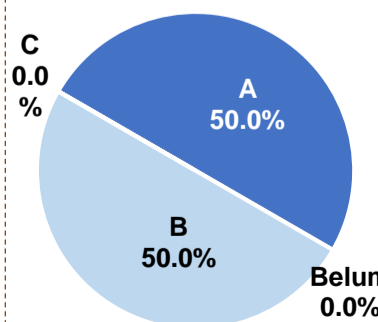
Sumber: Ditjen GTK, November 2017

AKREDITASI PNF



Sumber: BAN-PNF, November 2017

SMA



Sumber: BAN-S/M, November 2017

SMK

