

NERACA PENDIDIKAN DAERAH 2017



KAB. BELITUNG TIMUR BANGKA BELITUNG

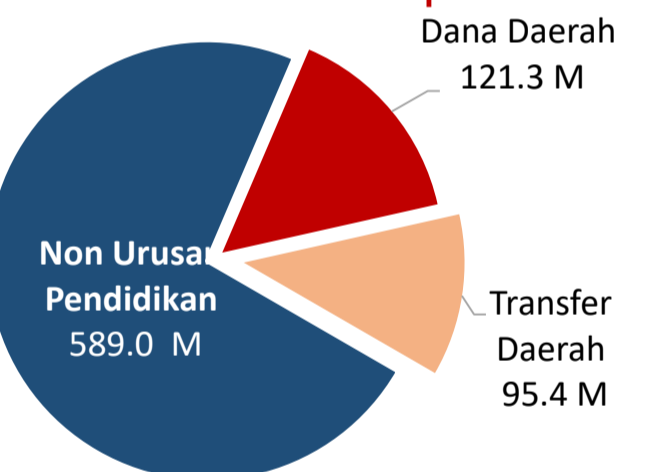
DATA PENDIDIKAN DAERAH

Satuan Pendidikan	231	Peserta Didik	26,703
PAUD →	88	PAUD →	3,954
SD →	105	SD →	12,763
SMP →	23	SMP →	5,339
SMA →	7	SMA →	2,627
SMK →	7	SMK →	1,929
SLB →	1	SLB →	91
Ruang Kelas	1,140	Guru	1,771
SD →	735	PAUD →	135
SMP →	212	SD →	993
SMA →	101	SMP →	326
SMK →	84	SMA →	181
SLB →	8	SMK →	123
		SLB →	13

Sumber: PDSPK, November 2017
Sumber: GTK, Juni 2017

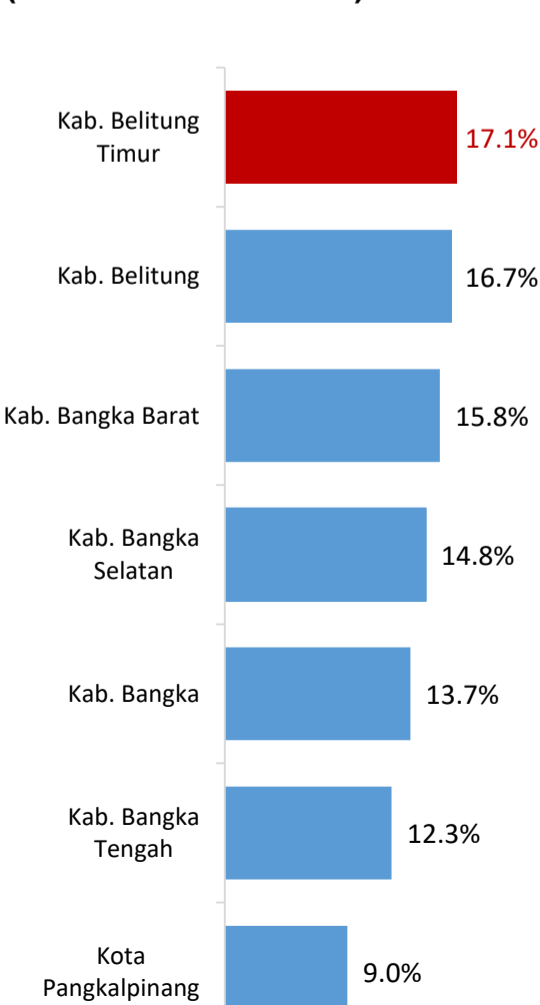
PENDANAAN PENDIDIKAN

APBD 2017 Rp805.7 M



DAK Fisik	1.7 M
TPG	37.9 M
Tamsil	0.9 M
Tunjangan Khusus Guru	0.2 M
DAU (Gaji GTK PNSD)	52.2 M
BOP PAUD	2.4 M

Persentase urusan pendidikan (di luar transfer daerah)



Sumber: Kemdagri, November 2017

Trend Alokasi Anggaran Pendidikan dalam APBD

	2015	2016	2017
	17.1%	14.5%	17.1%

ALOKASI ANGGARAN BANTUAN PEMERINTAH (APBN)

PAUD-DIKMAS	0.1 M
SD	0 M
SMP	0 M
GTK	0.7 M
Total	0.8 M

Sumber: Kemendikbud, November 2017

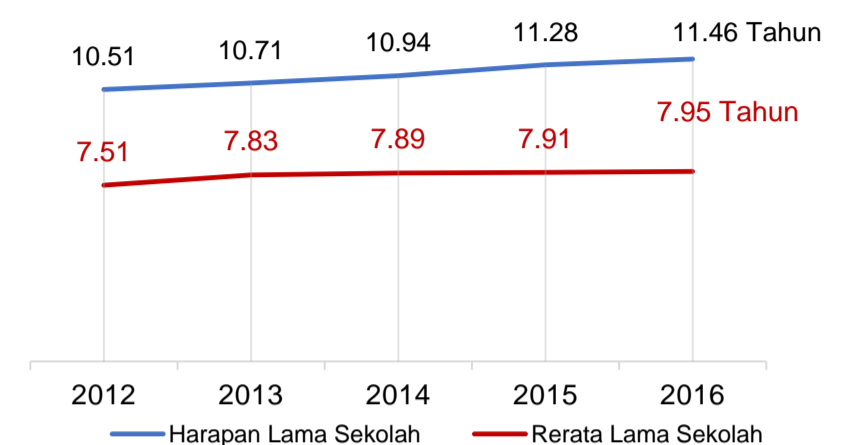
PERSENTASE REALISASI PROGRAM INDONESIA PINTAR

	SD	SMP	SMA	SMK
Penerima	76.0%	66.7%	76.4%	54.6%
Anggaran	79.5%	74.8%	81.9%	62.9%

Sumber: sipintar.web.id, November 2017

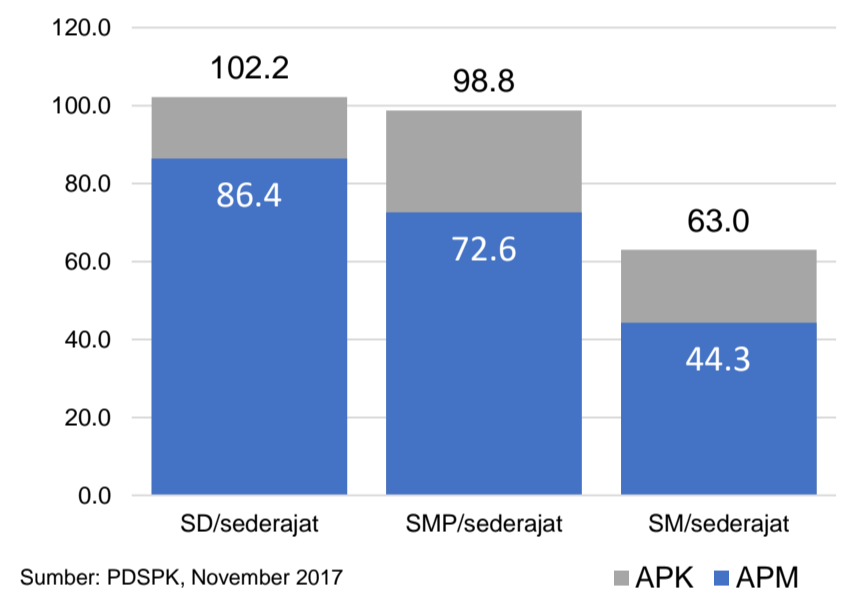
INDEKS PEMBANGUNAN MANUSIA 2016

69.3 BANGKA BELITUNG **69.6** NASIONAL **70,18**



Sumber: BPS, Oktober 2017

APK DAN APM 2016/2017 (persentase)



Sumber: PDSPK, November 2017

KEBUDAYAAN

JENIS	JUMLAH
Cagar Budaya	0
Desa Adat	0
Museum	0
Rumah Budaya Nusantara	0
Sanggar dan Komunitas	0
Warisan Budaya Tak Benda	0

Sumber: Ditjen Kebudayaan, November 2017

BAHASA DAERAH

1

Sumber: BPPB, November 2017

RASIO PENDIDIKAN

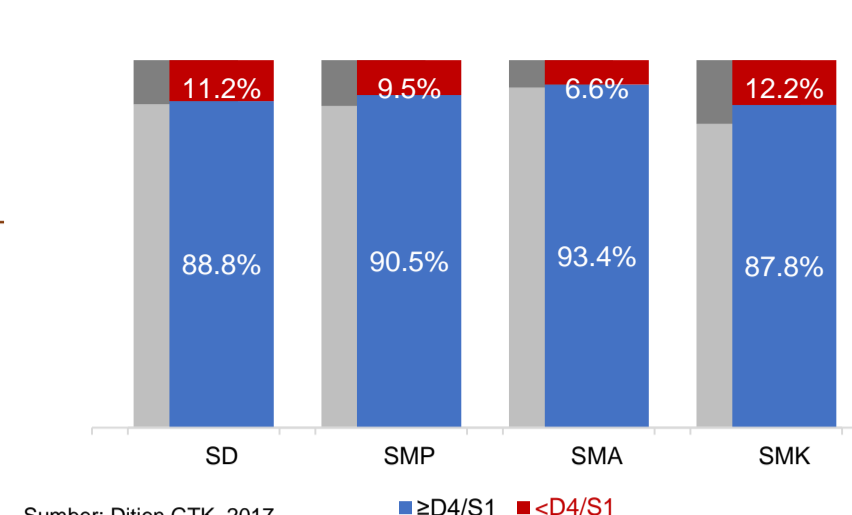
GURU:SISWA	SD	SMP	SMA	SMK
	1:13	1:16	1:15	1:16

GURU PNS:SISWA	SD	SMP	SMA	SMK
	1:14	1:20	1:23	1:32

ROMBEL:SISWA	SD	SMP	SMA	SMK
	1:19	1:26	1:26	1:27

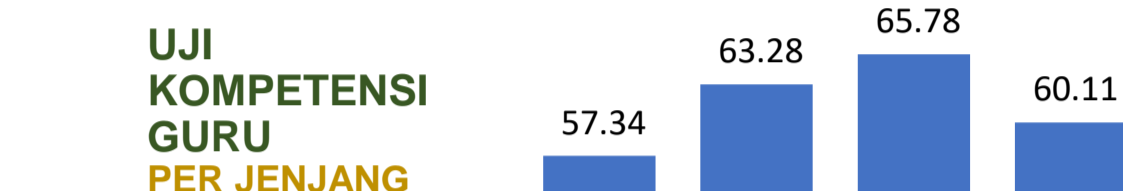
Sumber: PDSPK, November 2017

KUALIFIKASI GURU



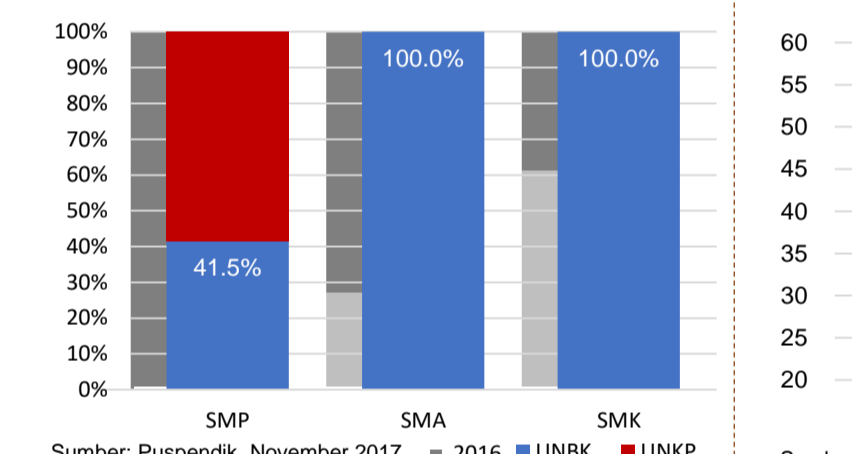
Sumber: Ditjen GTK, 2017

Nas.	54,33	58,25	61,74	58,30
Prov.	56.51	62.06	64.92	60.26



Sumber: Ditjen GTK, 2016

PERSENTASE PESERTA UNBK PER JENJANG



Sumber: Puspendik, November 2017

HASIL UN

Nas.	54,25	52,87	47,93	53,75
Prov.	50.13	52.93	49.19	55.28

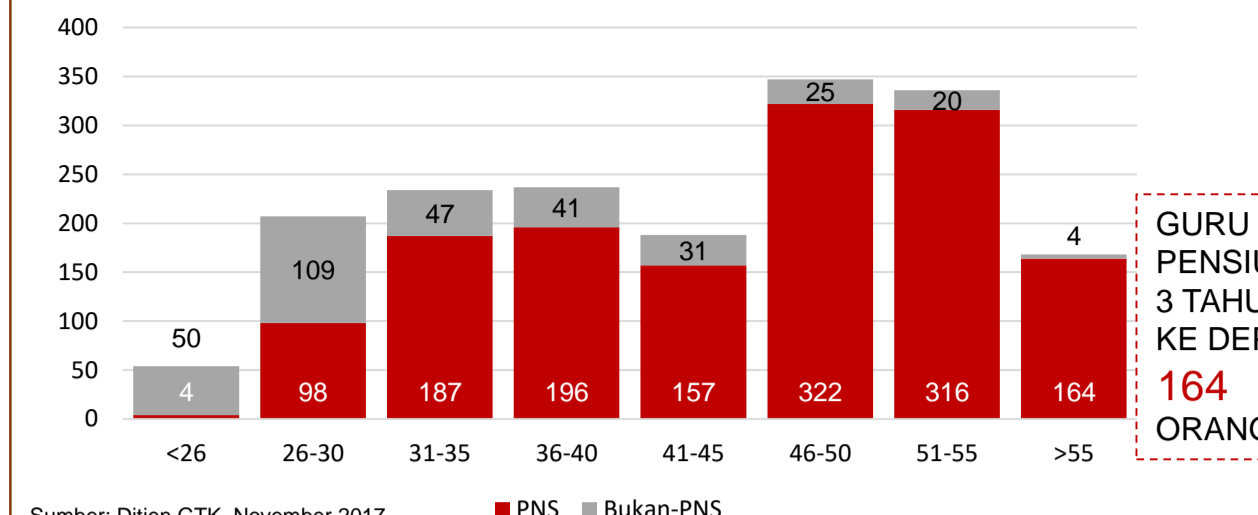
Sumber: Puspendik, November 2017

SKOR IUUN

Nas.	76,65	86,69	85,65	92,61
Prov.	89.54	100.00	100.00	100.00

Sumber: Puspendik, November 2017

GURU MENURUT USIA



Sumber: Ditjen GTK, November 2017

GURU PENSUN 3 TAHUN KE DEPAN 164 ORANG

SISWA PUTUS SEKOLAH DAN MENGULANG

	SD	SMP	SMA	SMK
PUTUS SEKOLAH	4	15	24	80
MENGULANG	251	22	-	25

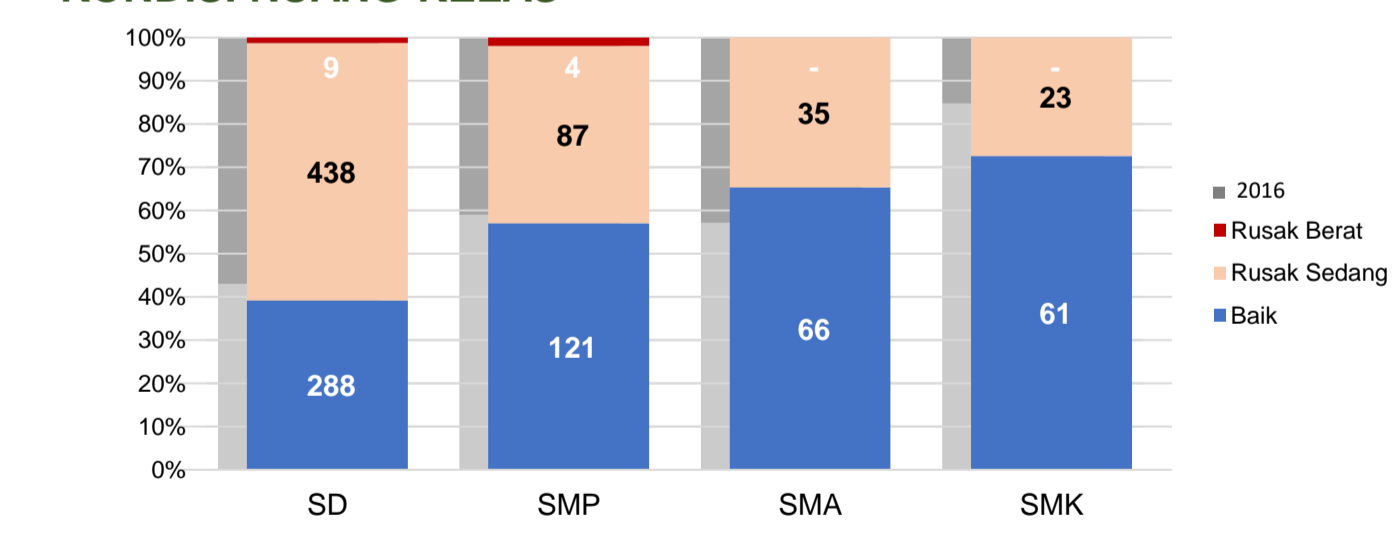
Sumber: PDSPK, November 2017

PRESTASI SISWA

OLIMPIADE NASIONAL	7
OLIMPIADE INTERNASIONAL	0

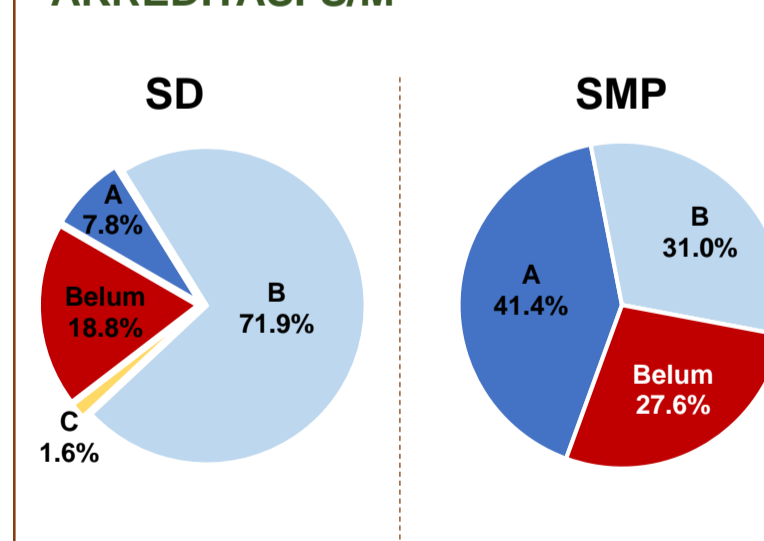
Sumber: Ditjen Dikdasmen, November 2017

KONDISI RUANG KELAS



Sumber: PDSPK, November 2017

AKREDITASI S/M



Sumber: BAN-S/M, November 2017

SEKOLAH RINTISAN PELAKSANA PPK

SD	SMP	TOTAL
1	3	4

Sumber: Kemendikbud, September 2017

GURU KEAHLIAN GANDA

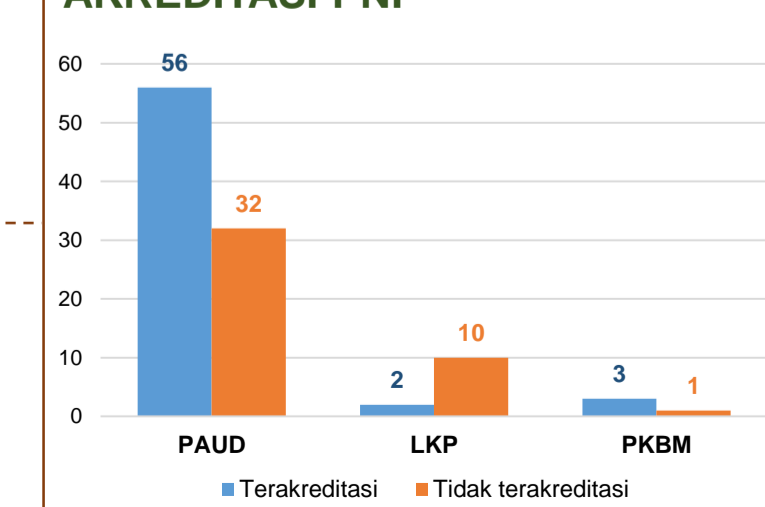
15

GURU GARIS DEPAN

0

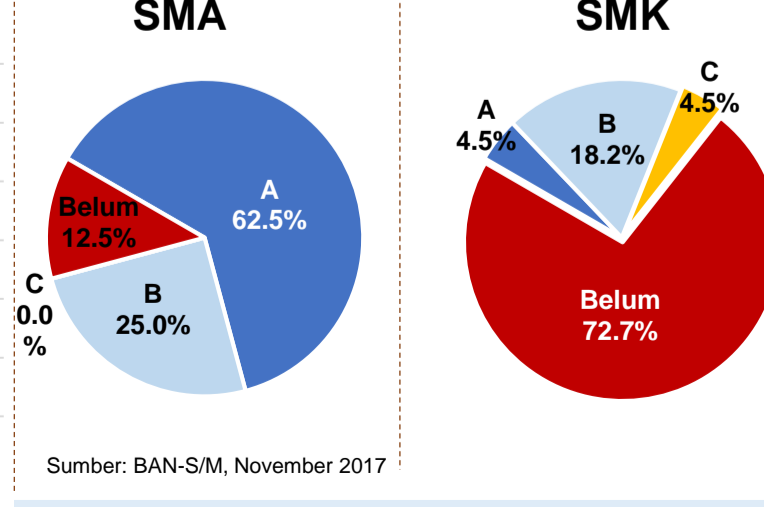
Sumber: Ditjen GTK, November 2017

AKREDITASI PNF



Sumber: BAN-PNF, November 2017

SMA



Sumber: BAN-S/M, November 2017