

NERACA PENDIDIKAN DAERAH 2017



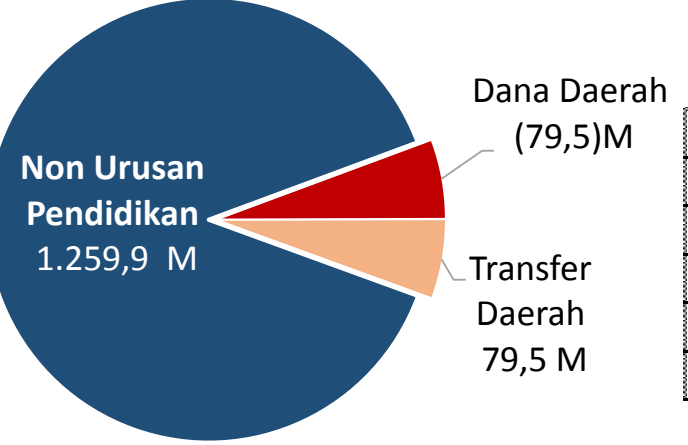
KAB. MIMIKA PAPUA

DATA PENDIDIKAN DAERAH

Satuan Pendidikan	318	Peserta Didik	60.261
PAUD →	97	PAUD →	4.934
SD →	127	SD →	35.259
SMP →	53	SMP →	11.441
SMA →	16	SMA →	3.785
SMK →	24	SMK →	4.787
SLB →	1	SLB →	55
Ruang Kelas	1.743	Guru	3.579
SD →	1.050	PAUD →	373
SMP →	354	SD →	1.675
SMA →	149	SMP →	742
SMK →	182	SMA →	293
SLB →	8	SMK →	488
		SLB →	8

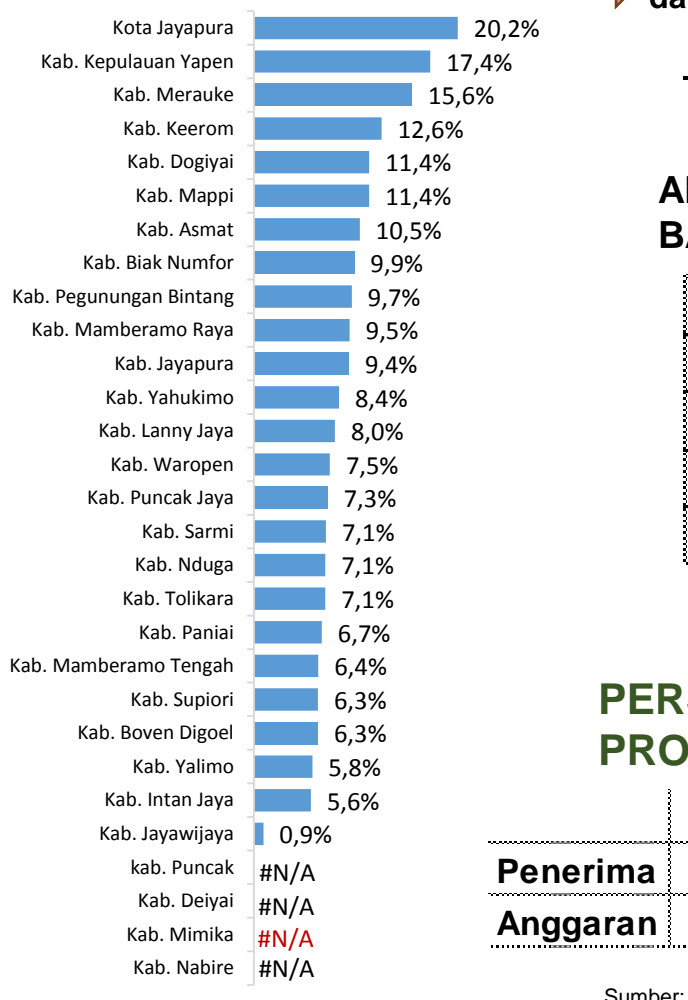
PENDANAAN PENDIDIKAN

APBD 2017 Rp1.259,9 M



DAK Fisik	10,4 M
TPG	19,3 M
Tamsil	1,7 M
Tunjangan Khusus Guru	2,4 M
DAU (Gaji GTK PNSD)	43,2 M
BOP PAUD	2,5 M

Persentase urusan pendidikan (di luar transfer daerah)



Tahun	Persentase
2015	12,8%
2016	10,5%
2017	#N/A

ALOKASI ANGGARAN BANTUAN PEMERINTAH (APBN)

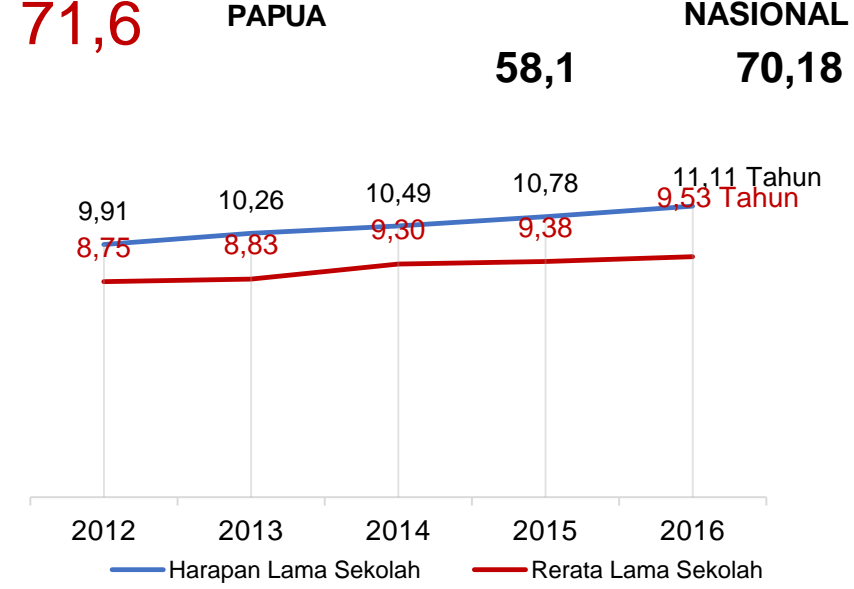
PAUD-DIKMAS	0,2 M
SD	4,5 M
SMP	2,1 M
GTK	3,4 M
Total	10,2 M

PERSENTASE REALISASI PROGRAM INDONESIA PINTAR

	SD	SMP	SMA	SMK
Penerima	9,7%	11,5%	63,3%	22,8%
Anggaran	10,4%	13,8%	64,7%	24,8%

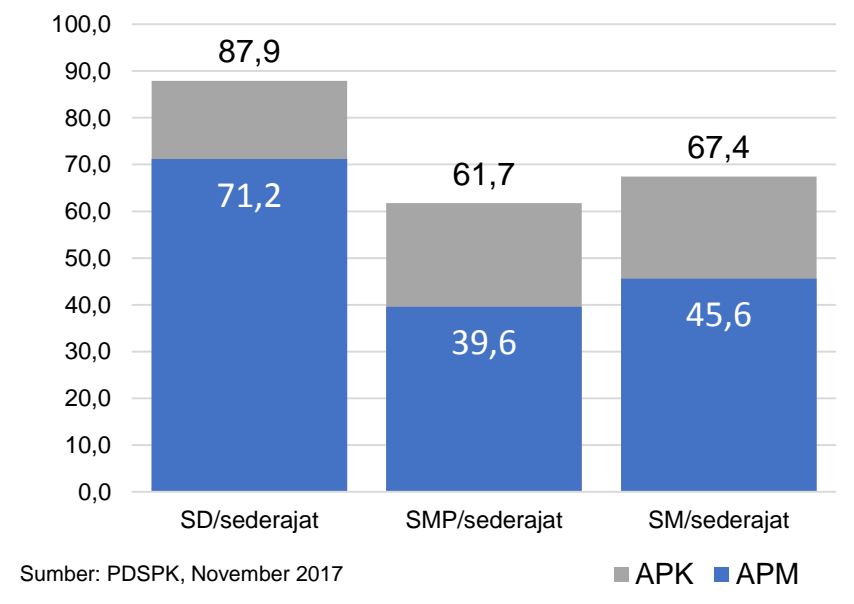
Sumber: Kemdagri, November 2017

INDEKS PEMBANGUNAN MANUSIA 2016



Sumber: BPS, Oktober 2017

APK DAN APM 2016/2017 (persentase)



Sumber: PDSPK, November 2017

KEBUDAYAAN

JENIS	JUMLAH
Cagar Budaya	0
Desa Adat	0
Museum	0
Rumah Budaya Nusantara	0
Sanggar dan Komunitas	0
Warisan Budaya Tak Benda	0

Sumber: Ditjen Kebudayaan, November 2017

BAHASA DAERAH

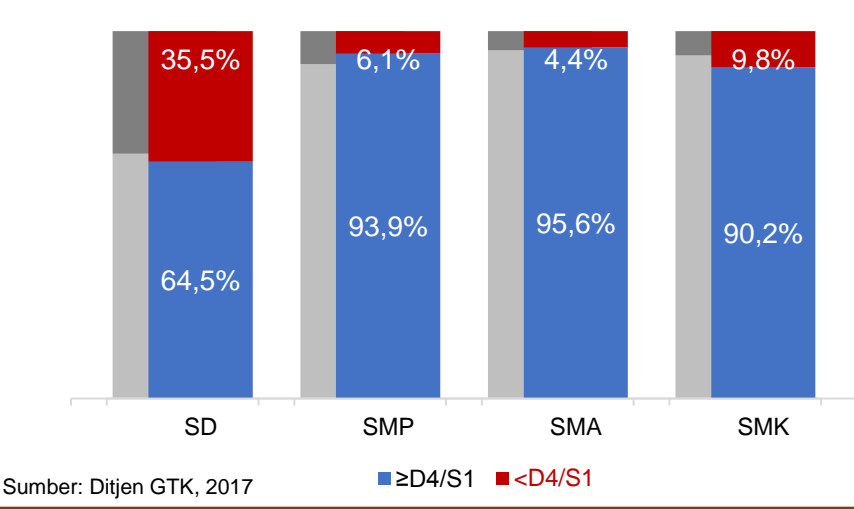
3

RASIO PENDIDIKAN

GURU:SISWA	SD	SMP	SMA	SMK
	1:21	1:15	1:13	1:10
GURU PNS:SISWA	SD	SMP	SMA	SMK
	1:49	1:30	1:27	1:34
ROMBEL:SISWA	SD	SMP	SMA	SMK
	1:28	1:28	1:27	1:22

Sumber: PDSPK, November 2017

KUALIFIKASI GURU



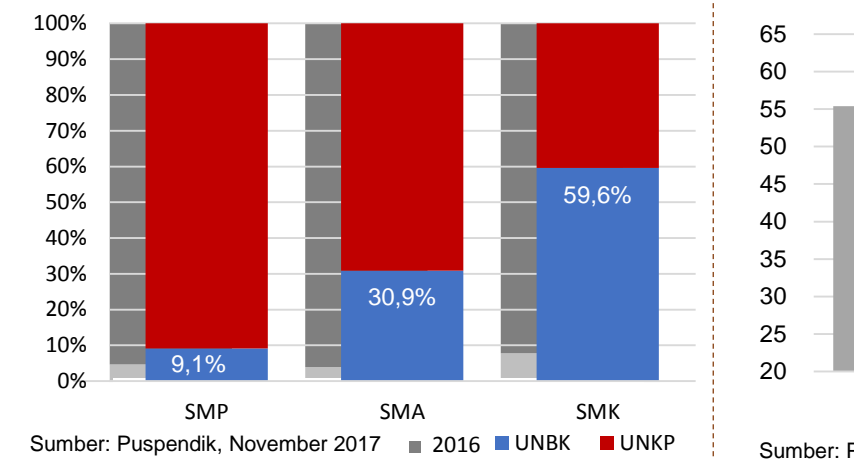
Sumber: Ditjen GTK, 2017

UJI KOMPETENSI GURU PER JENJANG



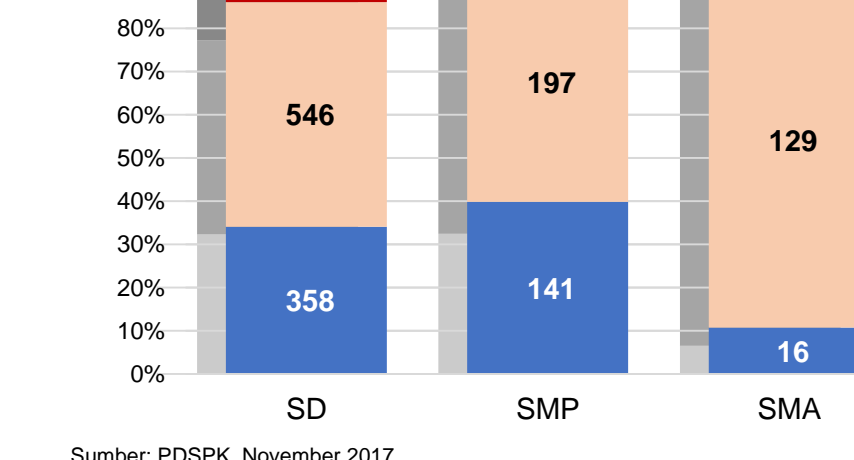
Sumber: Ditjen GTK, 2016

PERSENTASE PESERTA UNBK PER JENJANG



Sumber: Puspendik, November 2017

KONDISI RUANG KELAS



Sumber: PDSPK, November 2017

SEKOLAH RINTISAN PELAKSANA PPK

SD	SMP	TOTAL
4	3	7

Sumber: Kemendikbud, September 2017

GURU KEAHLIAN GANDA

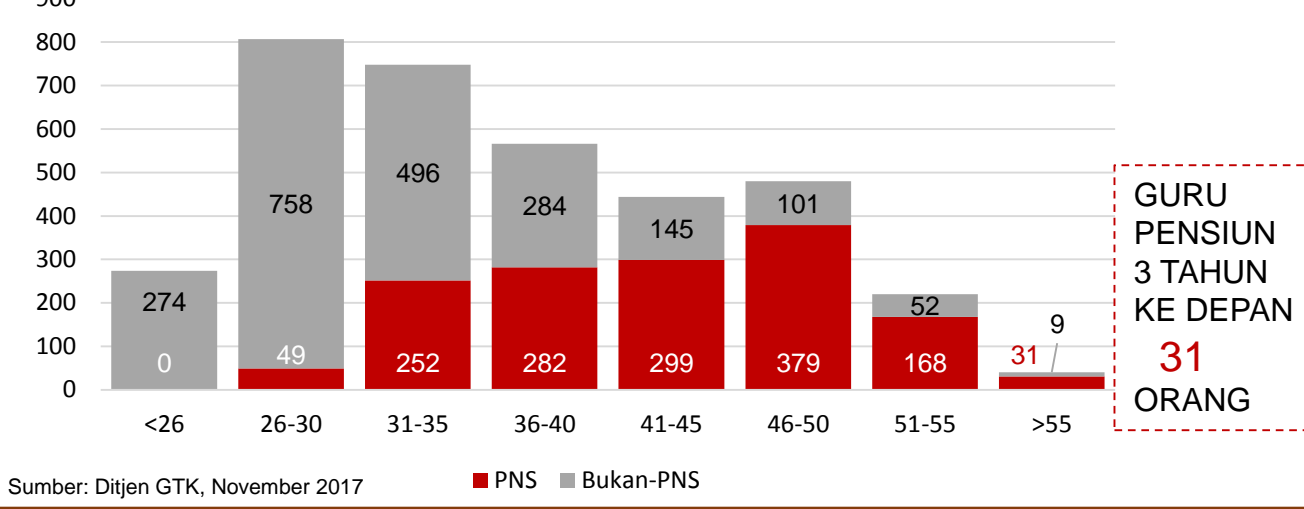
7

GURU GARIS DEPAN

0

Sumber: Ditjen GTK, November 2017

GURU MENURUT USIA



Sumber: Ditjen GTK, November 2017

SISWA PUTUS SEKOLAH DAN MENGULANG

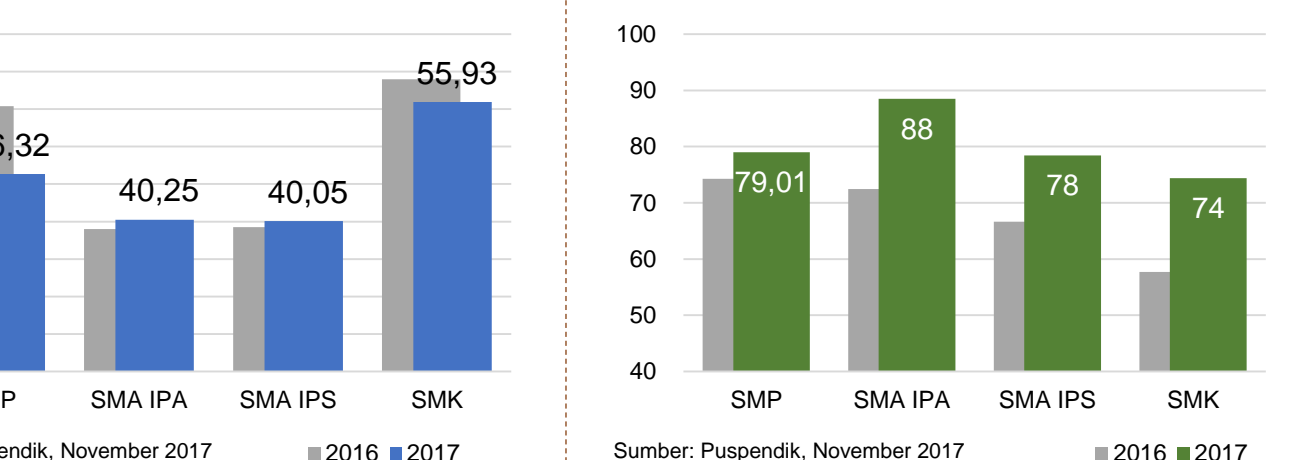
	SD	SMP	SMA	SMK
PUTUS SEKOLAH	115	24	29	7
MENGULANG	1.055	78	17	26

PRESTASI SISWA

OLIMPIADE NASIONAL	0
OLIMPIADE INTERNASIONAL	0

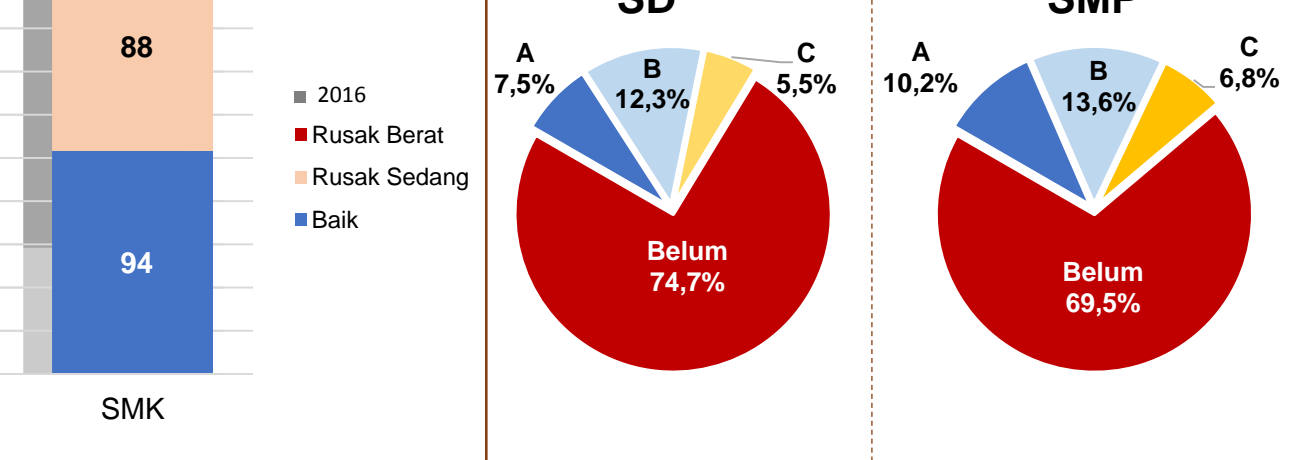
Sumber: Ditjen Dikdasmen, November 2017

HASIL UN



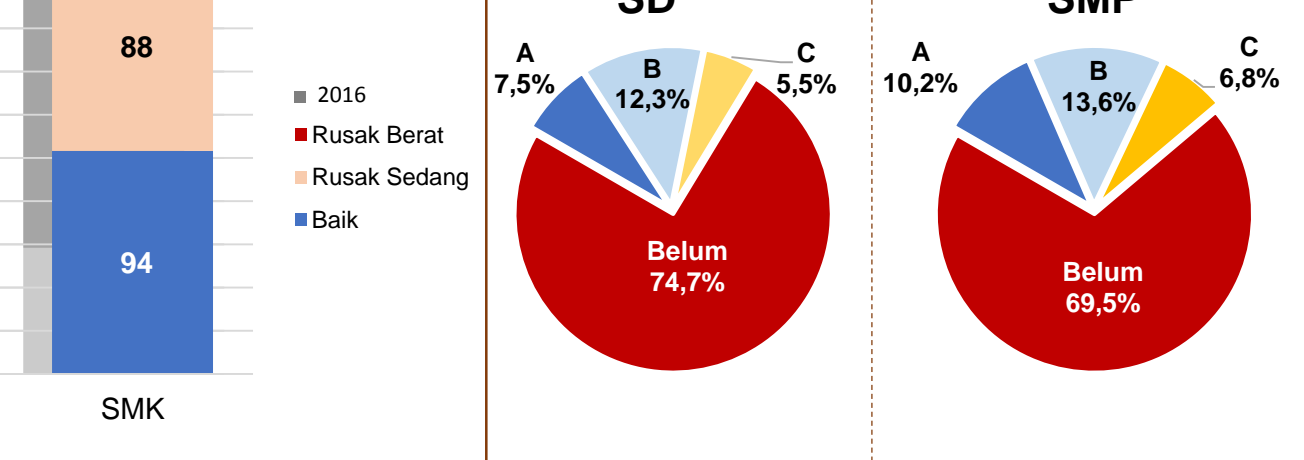
Sumber: Puspendik, November 2017

SKOR IIUN



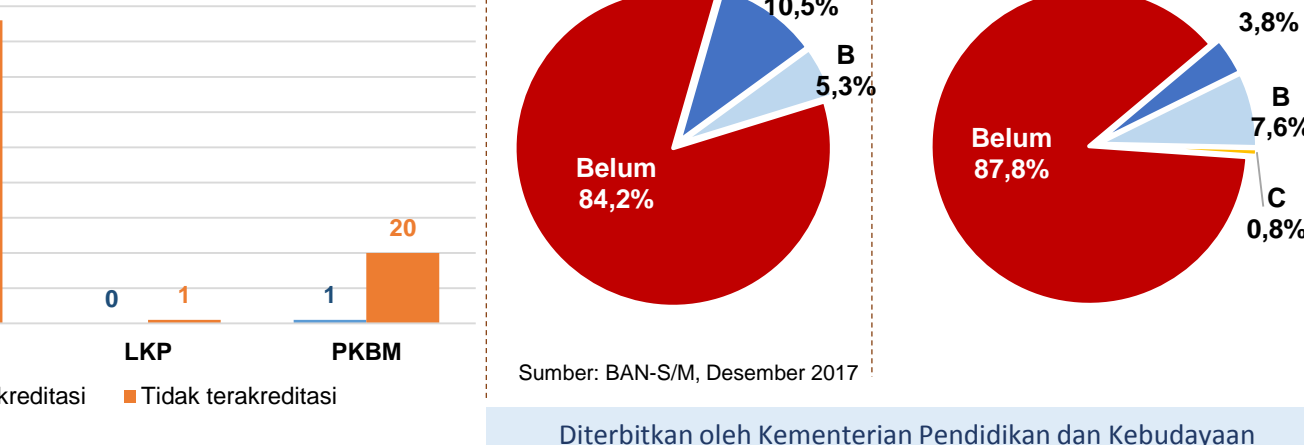
Sumber: Puspendik, November 2017

AKREDITASI S/M



Sumber: BAN-S/M, Desember 2017

AKREDITASI PNF



Sumber: BAN-PNF, November 2017