

# NERACA PENDIDIKAN DAERAH 2017



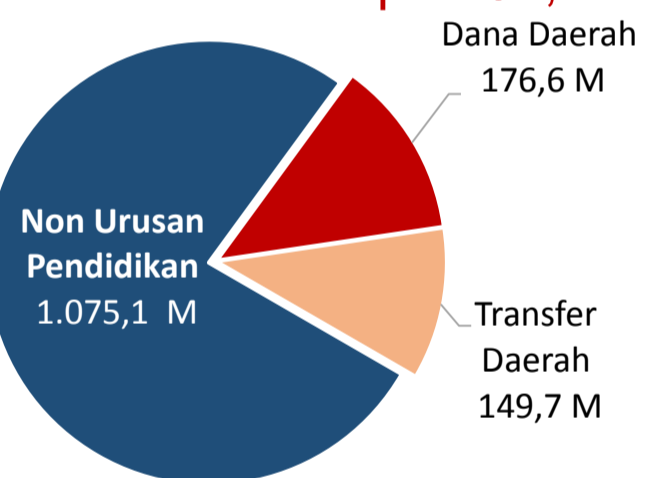
## KAB. TANAH BUMBU KALIMANTAN SELATAN

### DATA PENDIDIKAN DAERAH

<b>Satuan Pendidikan</b>	<b>543</b>	<b>Peserta Didik</b>	<b>74.382</b>
PAUD →	255	PAUD →	13.439
SD →	197	SD →	36.949
SMP →	61	SMP →	12.203
SMA →	11	SMA →	5.078
SMK →	18	SMK →	6.627
SLB →	1	SLB →	86
<b>Ruang Kelas</b>	<b>2.312</b>	<b>Guru</b>	<b>5.056</b>
SD →	1.550	PAUD →	1.114
SMP →	413	SD →	2.357
SMA →	151	SMP →	851
SMK →	187	SMA →	297
SLB →	11	SMK →	423
		SLB →	14

### PENDANAAN PENDIDIKAN

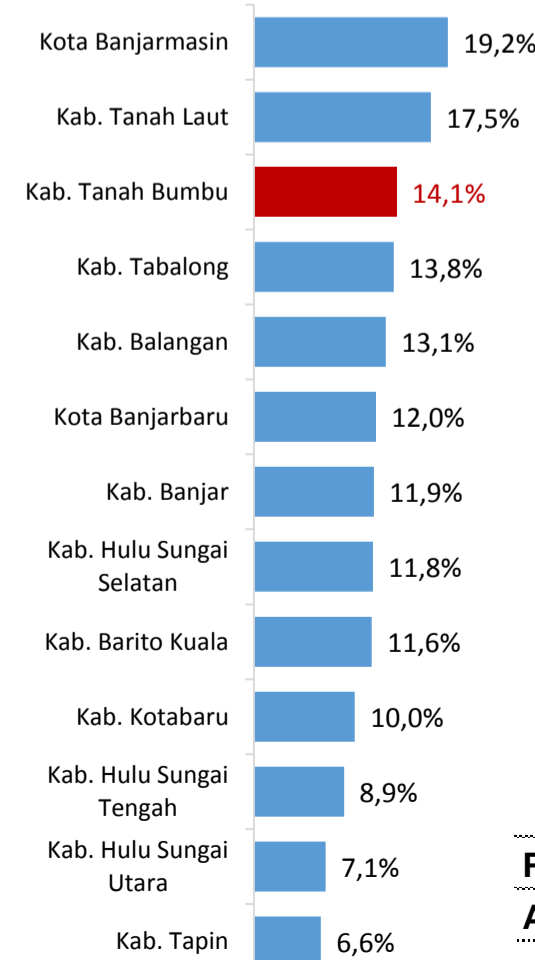
APBD 2017 Rp1.401,4 M



#### Rincian Dana Transfer Daerah Bidang pendidikan

DAK Fisik	6,6 M
TPG	54,1 M
Tamsil	1,9 M
Tunjangan Khusus Guru	1,0 M
DAU (Gaji GTK PNSD)	79,1 M
BOP PAUD	7,0 M

#### Persentase urusan pendidikan (di luar transfer daerah)



#### Trend Alokasi Anggaran Pendidikan dalam APBD

	2015	2016	2017
	13,3%	12,8%	14,1%

#### ALOKASI ANGGARAN BANTUAN PEMERINTAH (APBN)

PAUD-DIKMAS	0,4 M
SD	7,3 M
SMP	1,3 M
GTK	4,8 M
<b>Total</b>	<b>13,8 M</b>

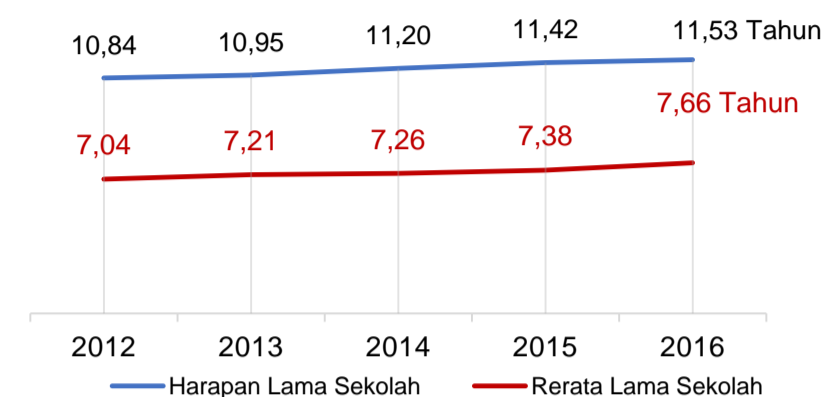
#### PERSENTASE REALISASI PROGRAM INDONESIA PINTAR

	SD	SMP	SMA	SMK
<b>Penerima</b>	74,8%	59,3%	69,9%	56,1%
<b>Anggaran</b>	79,9%	68,3%	73,4%	60,2%

Sumber: sipintar.web.id, Desember 2017

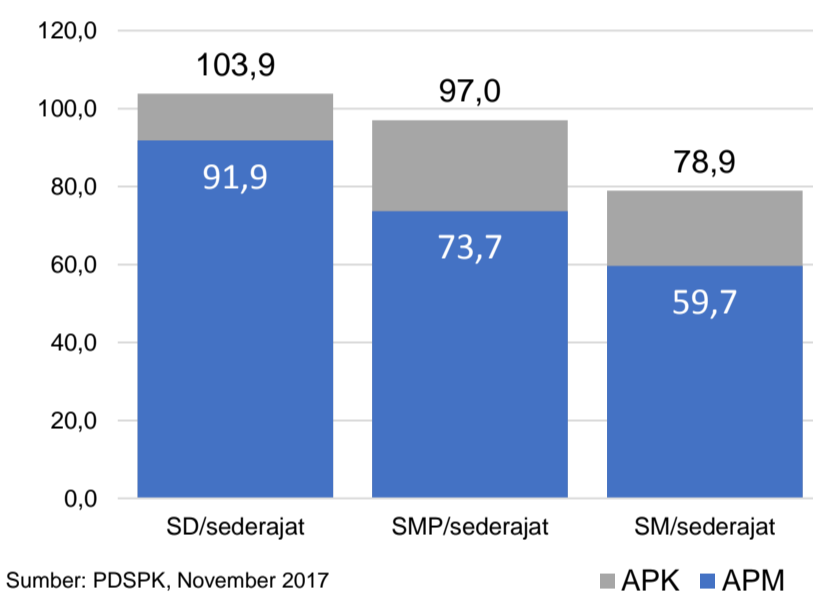
### INDEKS PEMBANGUNAN MANUSIA 2016

68,3 KALIMANTAN SELATAN 69,1 NASIONAL 70,18



Sumber: BPS, Oktober 2017

### APK DAN APM 2016/2017 (persentase)



Sumber: PDSPK, November 2017

### KEBUDAYAAN

JENIS	JUMLAH
Cagar Budaya	0
Desa Adat	0
Museum	0
Rumah Budaya Nusantara	0
Sanggar dan Komunitas	5
Warisan Budaya Tak Benda	0

Sumber: Ditjen Kebudayaan, November 2017

### BAHASA DAERAH

2

Sumber: BPPB, November 2017

### RASIO PENDIDIKAN

<b>GURU:SISWA</b>	SD	SMP	SMA	SMK
	1:16	1:14	1:17	1:16

#### GURU PNS:SISWA

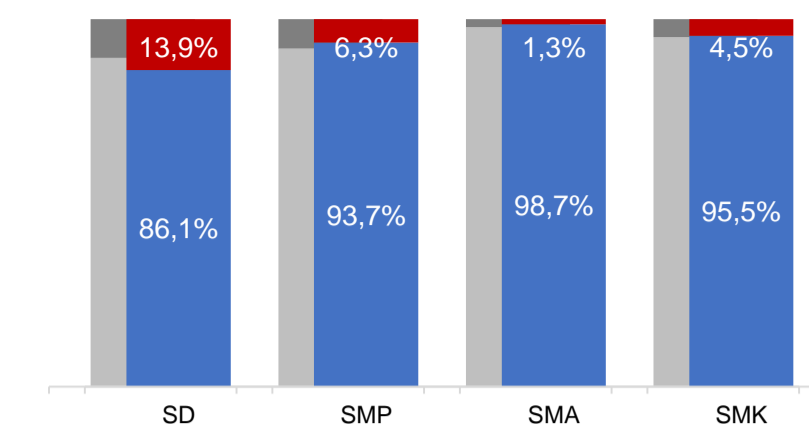
SD	SMP	SMA	SMK
1:28	1:24	1:26	1:36

#### ROMBEL:SISWA

SD	SMP	SMA	SMK
1:22	1:27	1:31	1:28

Sumber: PDSPK, November 2017

### KUALIFIKASI GURU

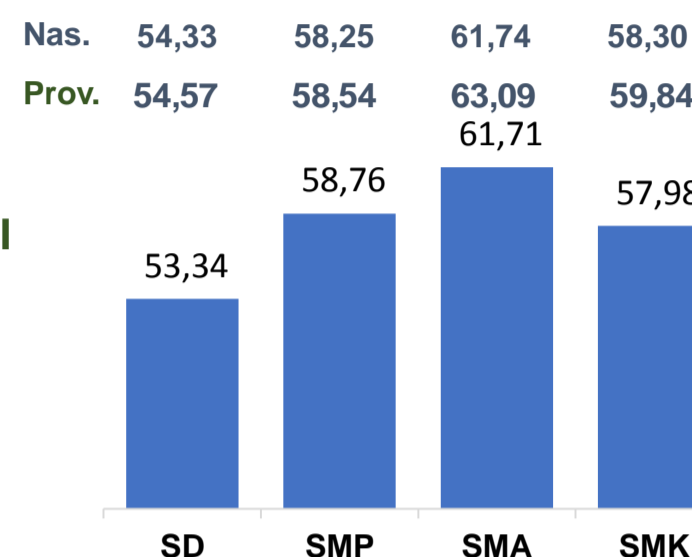


Sumber: Ditjen GTK, 2017

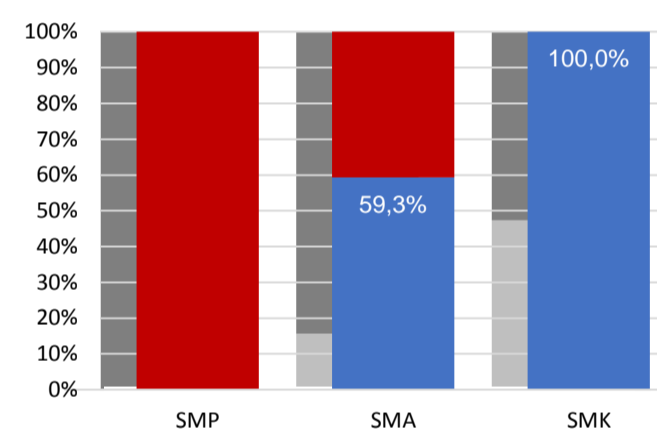
### UJI KOMPETENSI GURU PER JENJANG



Sumber: Ditjen GTK, 2016

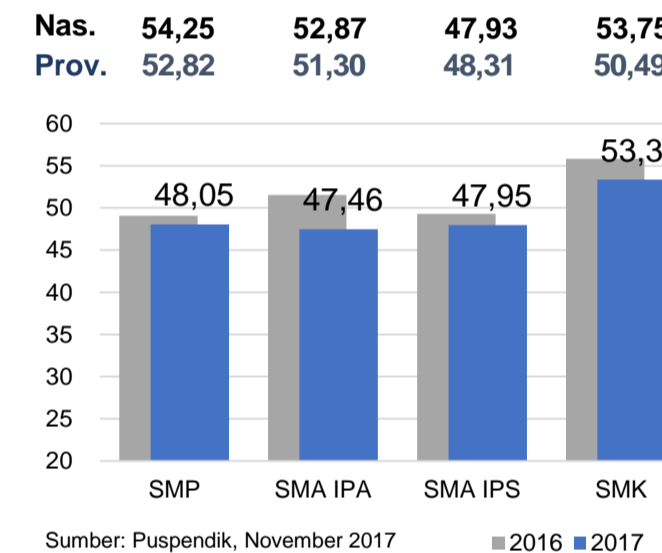


### PERSENTASE PESERTA UNBK PER JENJANG



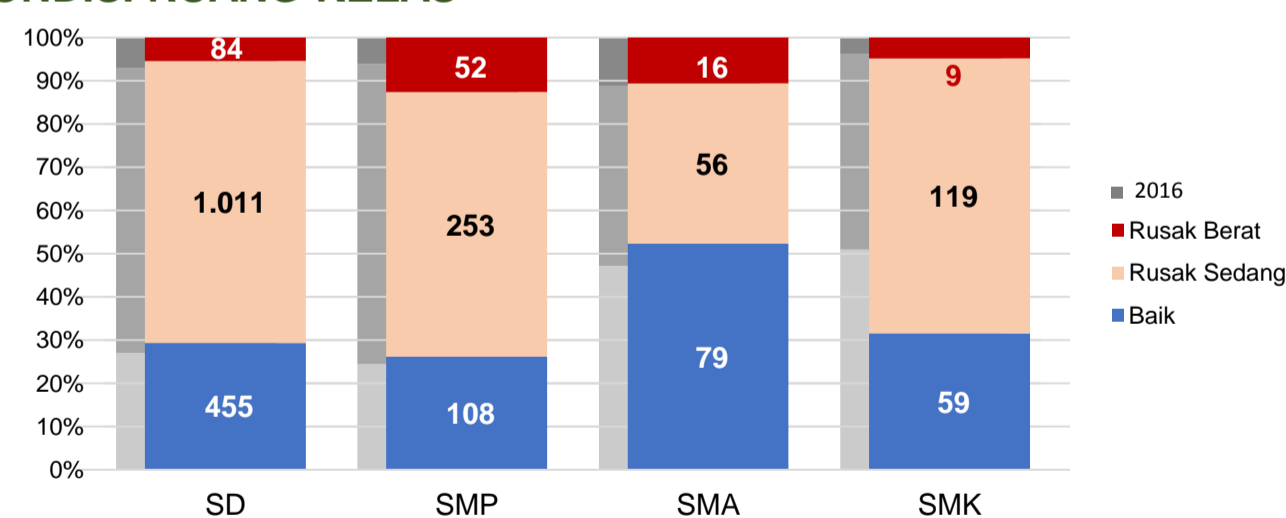
Sumber: Puspendik, November 2017

### HASIL UN



Sumber: Puspendik, November 2017

### KONDISI RUANG KELAS



Sumber: PDSPK, November 2017

### SEKOLAH RINTISAN PELAKSANA PPK

SD	SMP	TOTAL
2	2	4

Sumber: Kemendikbud, September 2017

### GURU KEAHLIAN GANDA

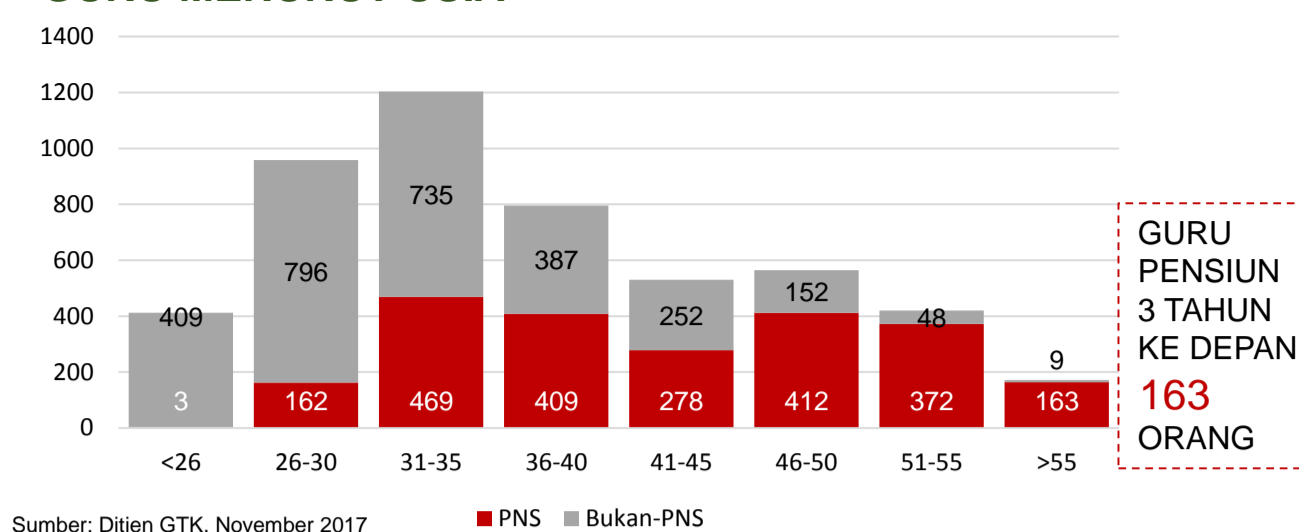
31

### GURU GARIS DEPAN

0

Sumber: Ditjen GTK, November 2017

### GURU MENURUT USIA



Sumber: Ditjen GTK, November 2017

### SISWA PUTUS SEKOLAH DAN MENGULANG

	SD	SMP	SMA	SMK
PUTUS SEKOLAH	40	20	50	100
MENGULANG	843	63	3	8

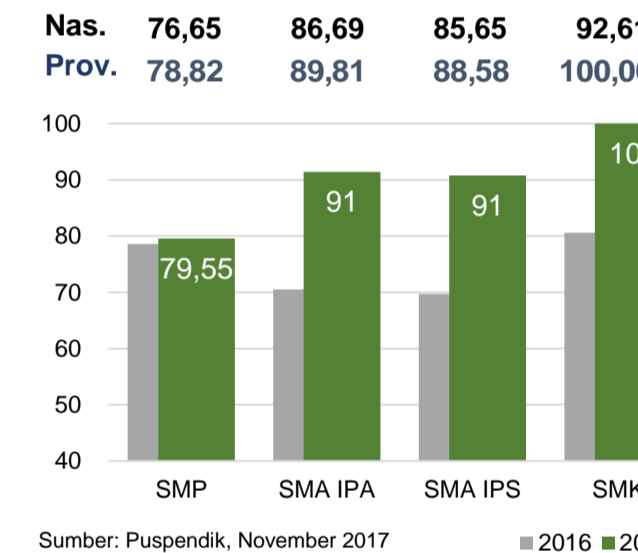
Sumber: PDSPK, November 2017

### PRESTASI SISWA

OLIMPIADE NASIONAL	0
OLIMPIADE INTERNASIONAL	0

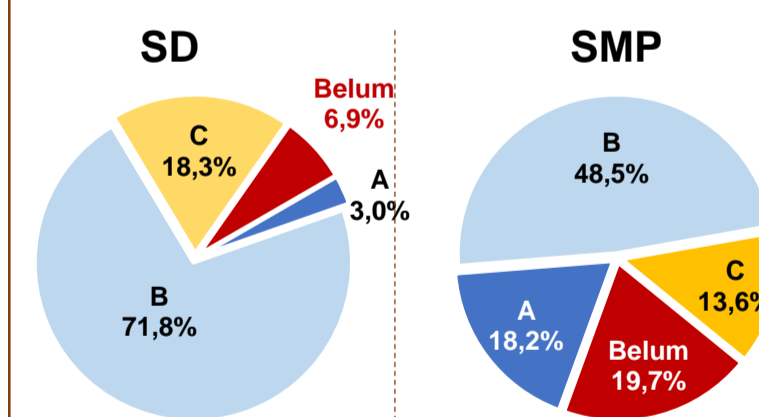
Sumber: Ditjen Dikdasmen, November 2017

### SKOR IIUN

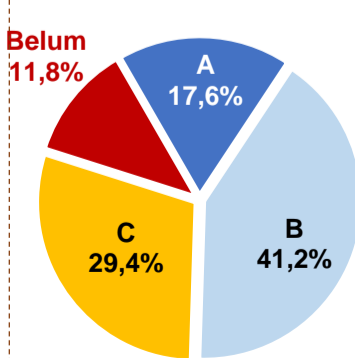


Sumber: Puspendik, November 2017

### AKREDITASI S/M



### SMA



Sumber: BAN-S/M, Desember 2017

### SMK

