

NERACA PENDIDIKAN DAERAH 2017



KAB. BANGKA SELATAN BANGKA BELITUNG

DATA PENDIDIKAN DAERAH

Satuan Pendidikan **223**

PAUD → 82
SD → 90
SMP → 32
SMA → 11
SMK → 7
SLB → 1

Peserta Didik **42,645**

PAUD → 4,493
SD → 23,553
SMP → 8,294
SMA → 4,060
SMK → 2,168
SLB → 77

Ruang Kelas **1,443**

SD → 929
SMP → 295
SMA → 124
SMK → 84
SLB → 11

Guru **2,337**

PAUD → 239
SD → 1,183
SMP → 501
SMA → 227
SMK → 173
SLB → 14

Sumber: PDSPK, November 2017

Sumber: GTK, Juni 2017

PENDANAAN PENDIDIKAN

APBD 2017 **Rp751.4 M**

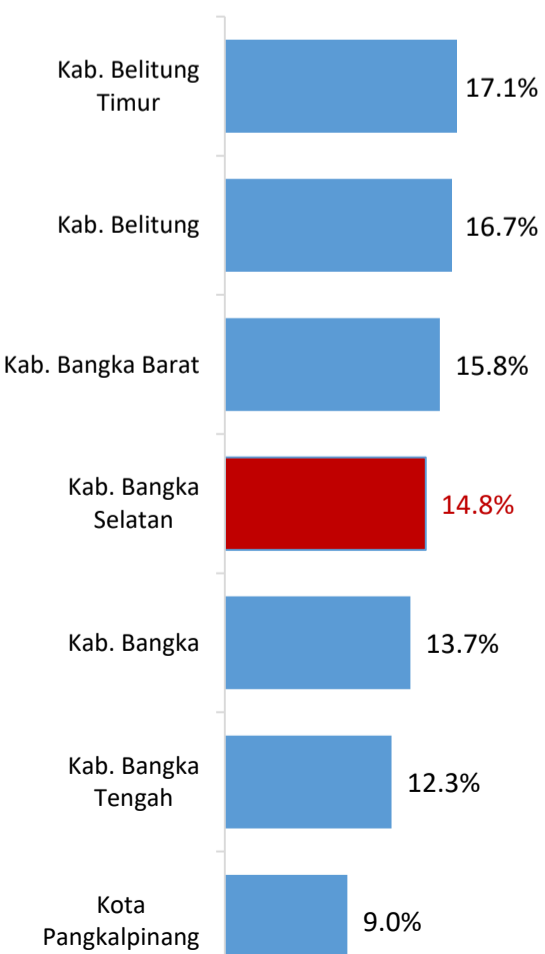
Dana Daerah 98.8 M

Transfer Daerah 83.3 M

Rincian Dana Transfer Daerah Bidang pendidikan

DAK Fisik	1.9 M
TPG	31.5 M
Tamsil	1.1 M
Tunjangan Khusus Guru	0.0 M
DAU (Gaji GTK PNSD)	46.4 M
BOP PAUD	2.3 M

Persentase urusan pendidikan (di luar transfer daerah)



Sumber: Kemdagri, November 2017

Trend Alokasi Anggaran Pendidikan dalam APBD

	2015	2016	2017
	14.8%	18.3%	14.8%

ALOKASI ANGGARAN BANTUAN PEMERINTAH (APBN)

PAUD-DIKMAS	0.2 M
SD	2.2 M
SMP	0 M
GTK	0.9 M
Total	3.4 M

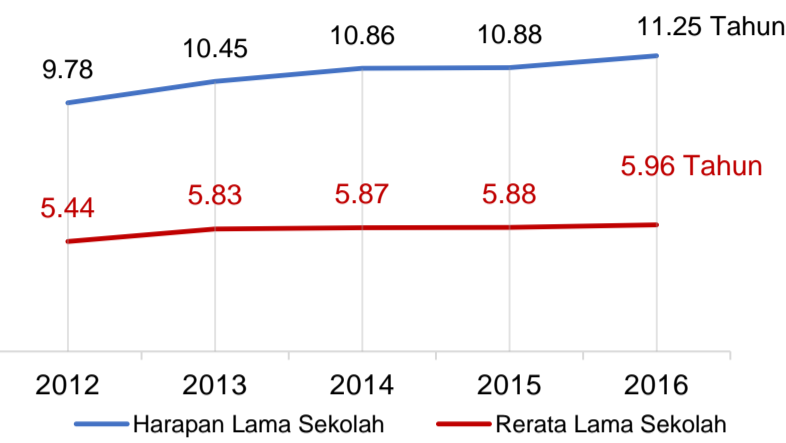
Sumber: Kemendikbud, November 2017

PERSENTASE REALISASI PROGRAM INDONESIA PINTAR

	SD	SMP	SMA	SMK
Penerima	69.3%	51.8%	68.5%	23.9%
Anggaran	72.5%	61.6%	73.4%	27.6%

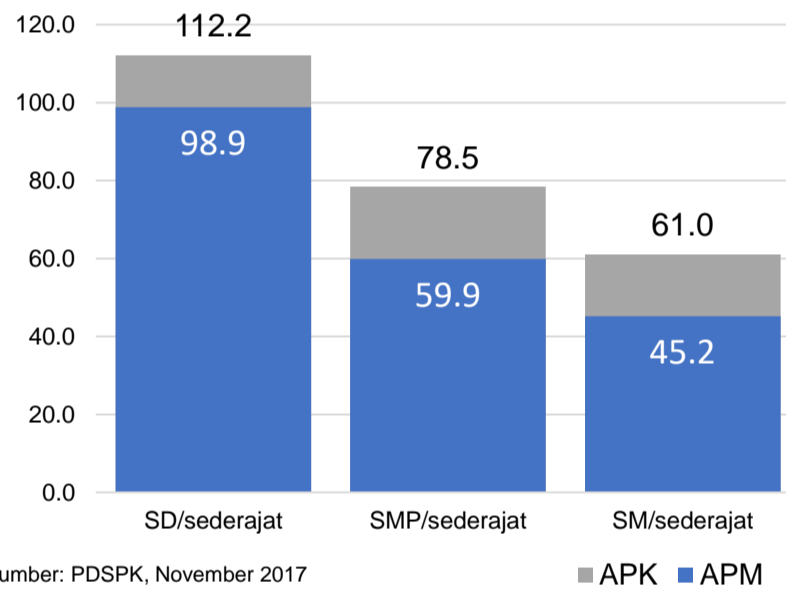
Sumber: sipintar.web.id, November 2017

INDEKS PEMBANGUNAN MANUSIA 2016
64.6 BANGKA BELITUNG **69.6** NASIONAL **70,18**



Sumber: BPS, Oktober 2017

APK DAN APM 2016/2017 (persentase)



Sumber: PDSPK, November 2017

KEBUDAYAAN

JENIS	JUMLAH
Cagar Budaya	0
Desa Adat	0
Museum	0
Rumah Budaya Nusantara	0
Sanggar dan Komunitas	0
Warisan Budaya Tak Benda	0

Sumber: Ditjen Kebudayaan, November 2017

BAHASA DAERAH

1

Sumber: BPPB, November 2017

RASIO PENDIDIKAN

GURU:SISWA

SD	SMP	SMA	SMK
1:20	1:17	1:18	1:13

GURU PNS:SISWA

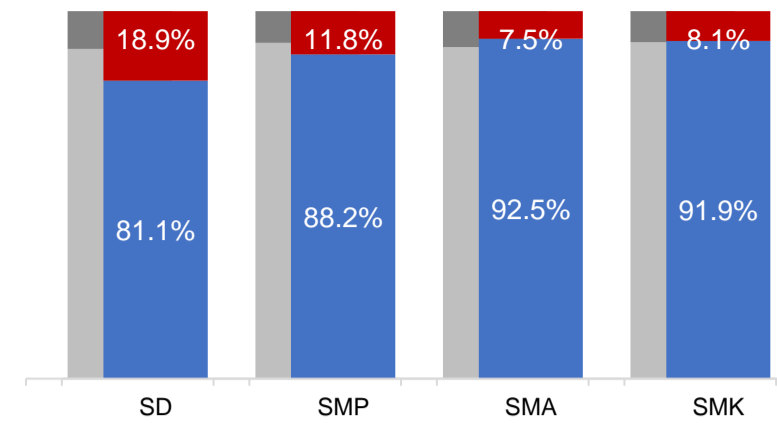
SD	SMP	SMA	SMK
1:27	1:33	1:48	1:25

ROMBEL:SISWA

SD	SMP	SMA	SMK
1:26	1:29	1:32	1:24

Sumber: PDSPK, November 2017

KUALIFIKASI GURU



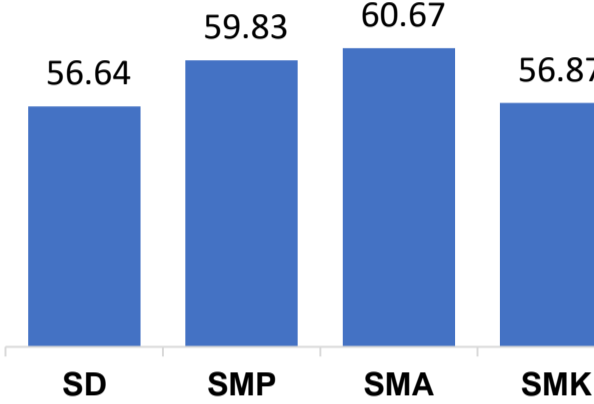
Sumber: Ditjen GTK, 2017

UJI KOMPETENSI GURU PER JENJANG

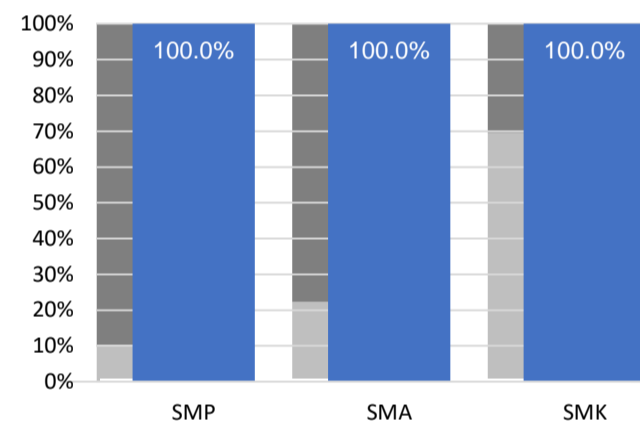


Sumber: Ditjen GTK, 2016

Nas. 54,33 58,25 61,74 58,30
Prov. 56,51 62,06 64,92 60,26

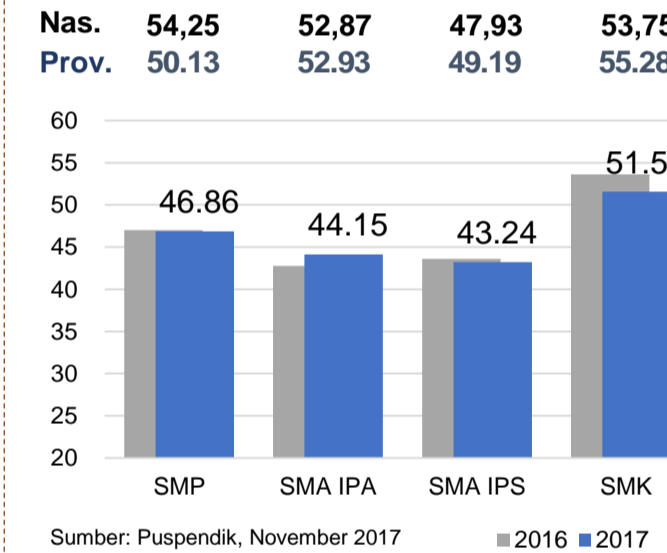


PERSENTASE PESERTA UNBK PER JENJANG



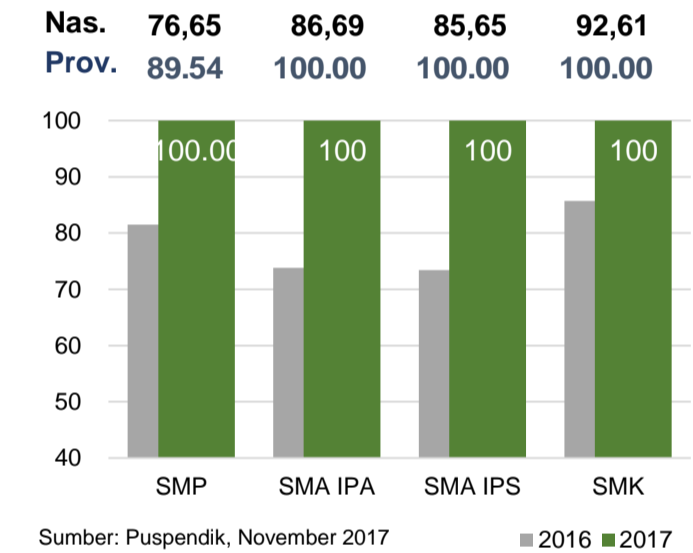
Sumber: Puspendik, November 2017

HASIL UN



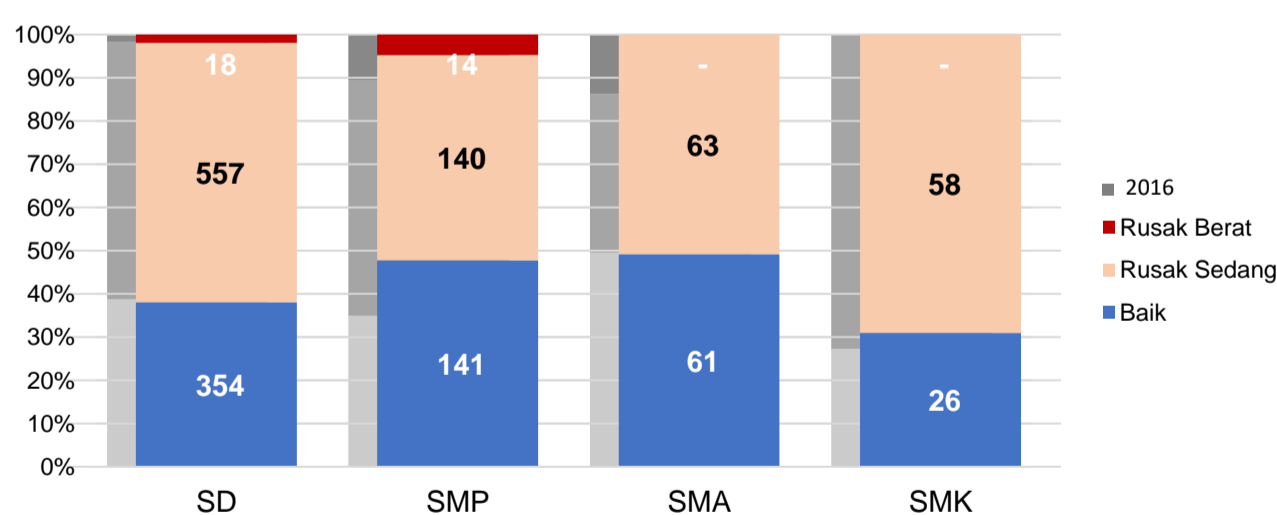
Sumber: Puspendik, November 2017

SKOR IIUN



Sumber: Puspendik, November 2017

KONDISI RUANG KELAS



Sumber: PDSPK, November 2017

SEKOLAH RINTISAN PELAKSANA PPK

SD	SMP	TOTAL
1	3	4

Sumber: Kemendikbud, September 2017

GURU KEAHLIAN GANDA

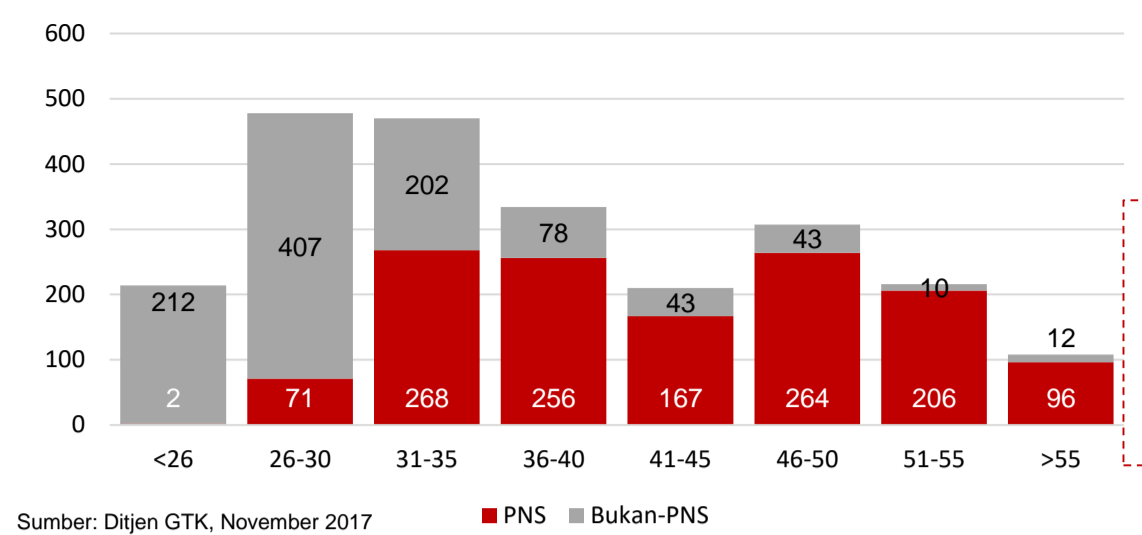
14

GURU GARIS DEPAN

0

Sumber: Ditjen GTK, November 2017

GURU MENURUT USIA



Sumber: Ditjen GTK, November 2017

KAB. BANGKA SELATAN

GURU PENSUN 3 TAHUN KE DEPAN
96 ORANG

SISWA PUTUS SEKOLAH DAN MENGULANG

	SD	SMP	SMA	SMK
PUTUS SEKOLAH	91	56	87	45
MENGULANG	773	21	7	5

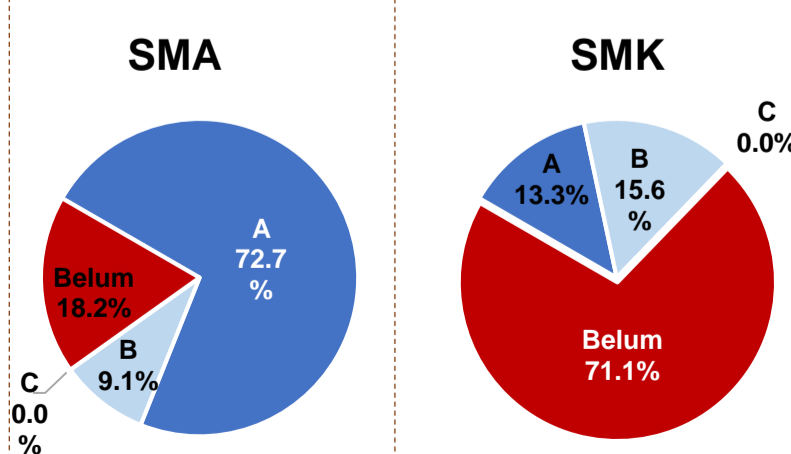
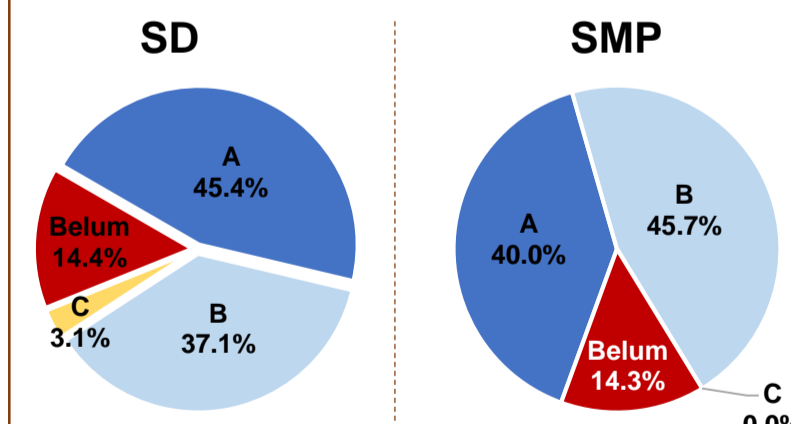
Sumber: PDSPK, November 2017

PRESTASI SISWA

OLIMPIADE NASIONAL	2
OLIMPIADE INTERNASIONAL	0

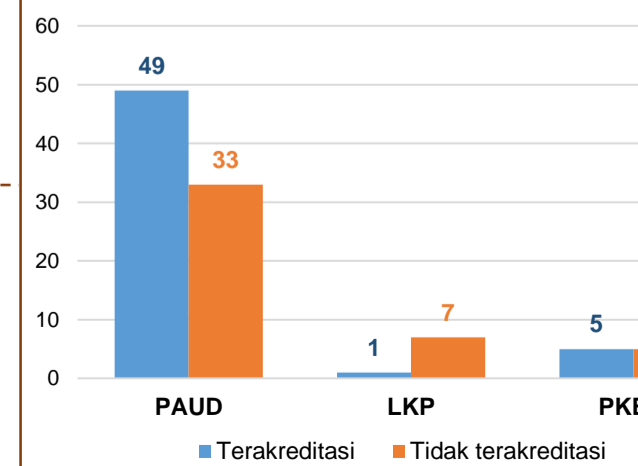
Sumber: Ditjen Dikdasmen, November 2017

AKREDITASI S/M



Sumber: BAN-S/M, November 2017

AKREDITASI PNF



Sumber: BAN-PNF, November 2017