

NERACA PENDIDIKAN DAERAH 2017



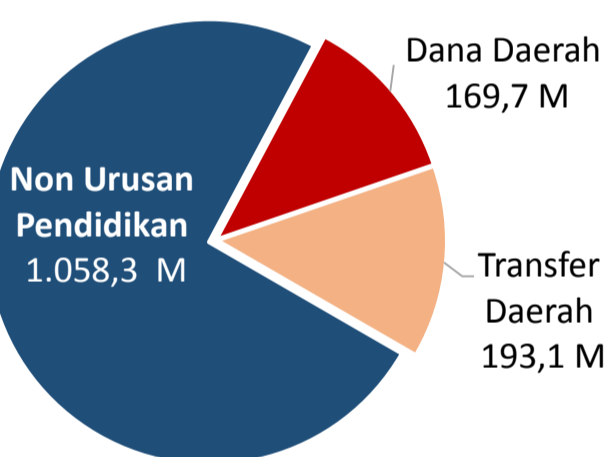
KAB. TABALONG KALIMANTAN SELATAN

DATA PENDIDIKAN DAERAH

Satuan Pendidikan 572	Peserta Didik 52.011
PAUD → 271	PAUD → 9.970
SD → 220	SD → 25.882
SMP → 58	SMP → 7.201
SMA → 12	SMA → 3.726
SMK → 10	SMK → 5.153
SLB → 1	SLB → 79
Ruang Kelas 2.210	Guru 4.466
SD → 1.513	PAUD → 736
SMP → 368	SD → 2.311
SMA → 134	SMP → 745
SMK → 174	SMA → 291
SLB → 21	SMK → 352
	SLB → 31

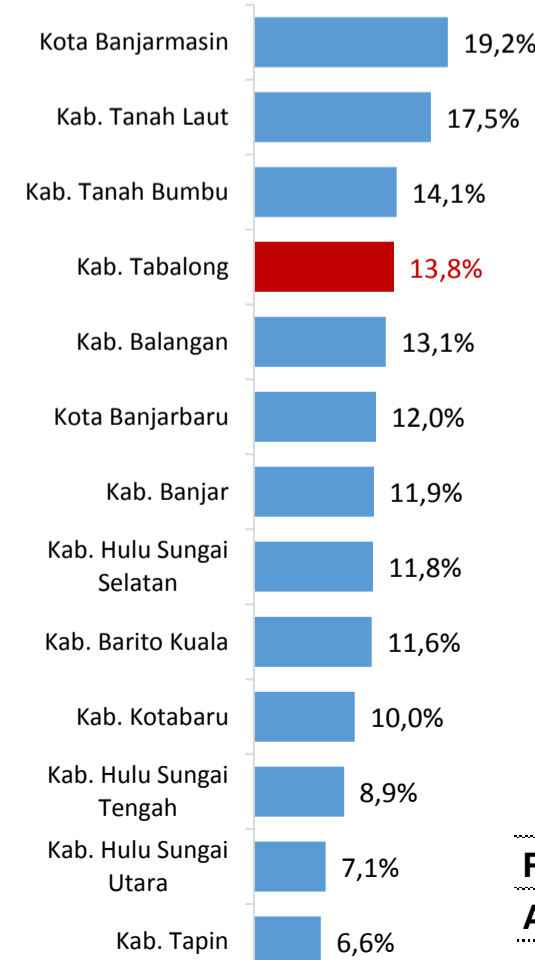
PENDANAAN PENDIDIKAN

APBD 2017 Rp1.421,1 M



Rincian Dana Transfer Daerah Bidang pendidikan	
DAK Fisik	5,5 M
TPG	72,8 M
Tamsil	2,0 M
Tunjangan Khusus Guru	10,4 M
DAU (Gaji GTK PNSD)	96,6 M
BOP PAUD	6,0 M

Persentase urusan pendidikan (di luar transfer daerah)



Trend Alokasi Anggaran Pendidikan dalam APBD

	2015	2016	2017
	17,0%	15,8%	13,8%

ALOKASI ANGGARAN BANTUAN PEMERINTAH (APBN)

PAUD-DIKMAS	0,3 M
SD	0 M
SMP	2,9 M
GTK	4,3 M
Total	7,5 M

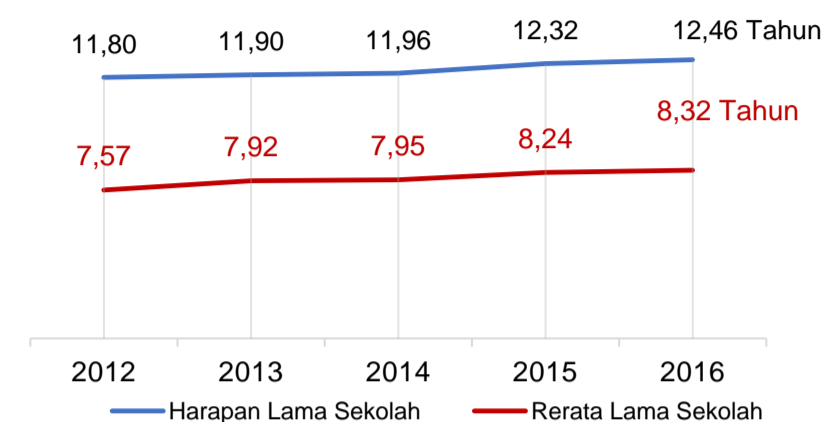
PERSENTASE REALISASI PROGRAM INDONESIA PINTAR

	SD	SMP	SMA	SMK
Penerima	61,3%	24,9%	75,9%	71,3%
Anggaran	64,1%	27,4%	79,1%	73,1%

Sumber: sipintar.web.id, Desember 2017

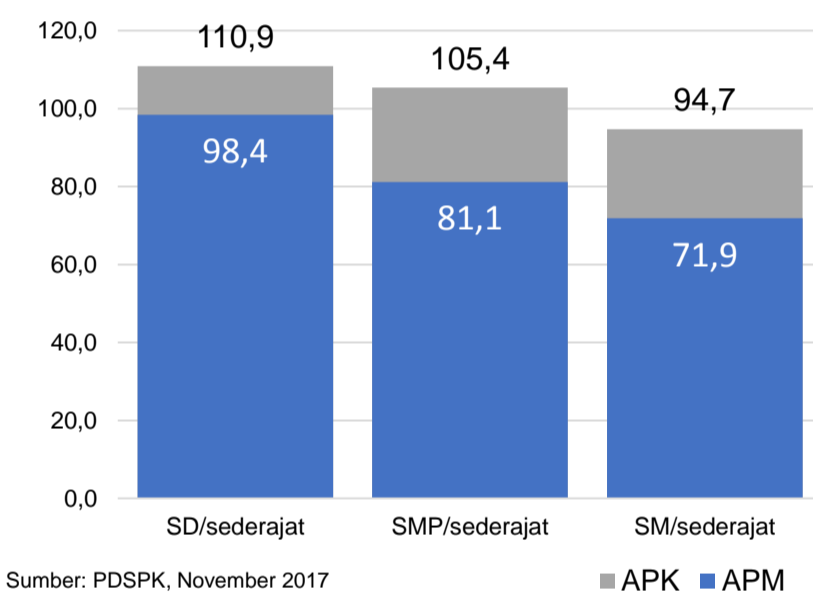
INDEKS PEMBANGUNAN MANUSIA 2016

70,1 KALIMANTAN SELATAN 69,1 NASIONAL 70,18



Sumber: BPS, Oktober 2017

APK DAN APM 2016/2017 (persentase)



Sumber: PDSPK, November 2017

KEBUDAYAAN

JENIS	JUMLAH
Cagar Budaya	0
Desa Adat	0
Museum	0
Rumah Budaya Nusantara	0
Sanggar dan Komunitas	0
Warisan Budaya Tak Benda	0

Sumber: Ditjen Kebudayaan, November 2017

BAHASA DAERAH

4

Sumber: BPPB, November 2017

RASIO PENDIDIKAN

GURU:SISWA

SD	SMP	SMA	SMK
1:11	1:10	1:13	1:15

GURU PNS:SISWA

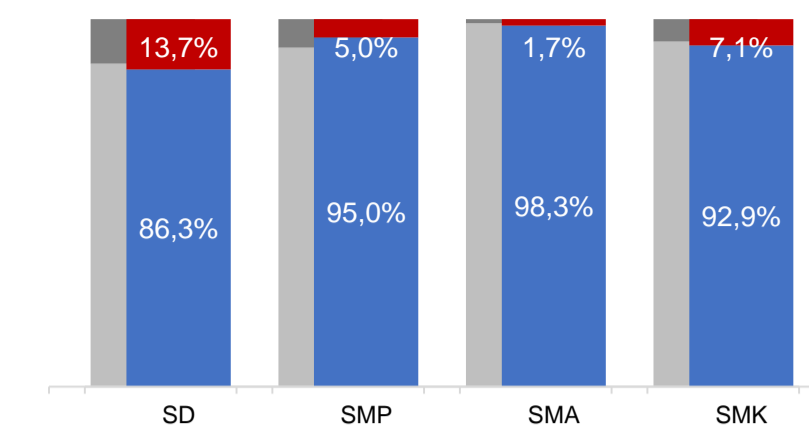
SD	SMP	SMA	SMK
1:17	1:14	1:16	1:31

ROMBEL:SISWA

SD	SMP	SMA	SMK
1:17	1:23	1:27	1:27

Sumber: PDSPK, November 2017

KUALIFIKASI GURU

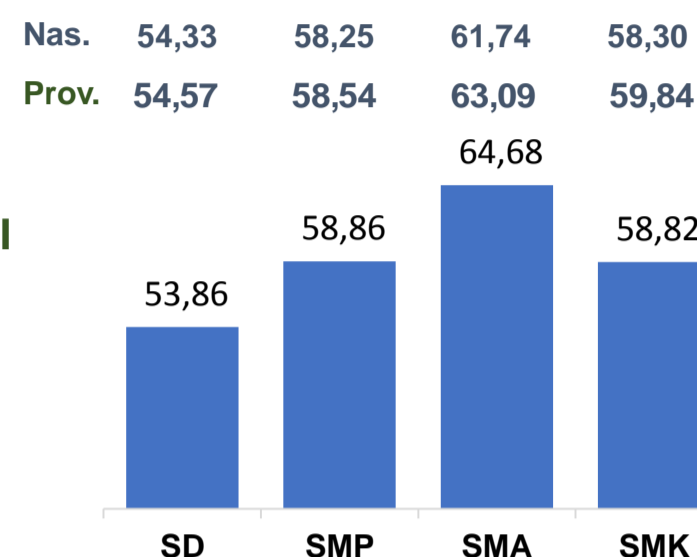


Sumber: Ditjen GTK, 2017

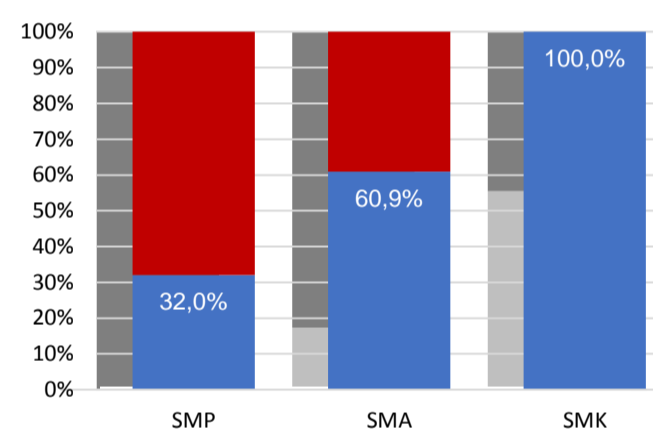
UJI KOMPETENSI GURU PER JENJANG



Sumber: Ditjen GTK, 2016

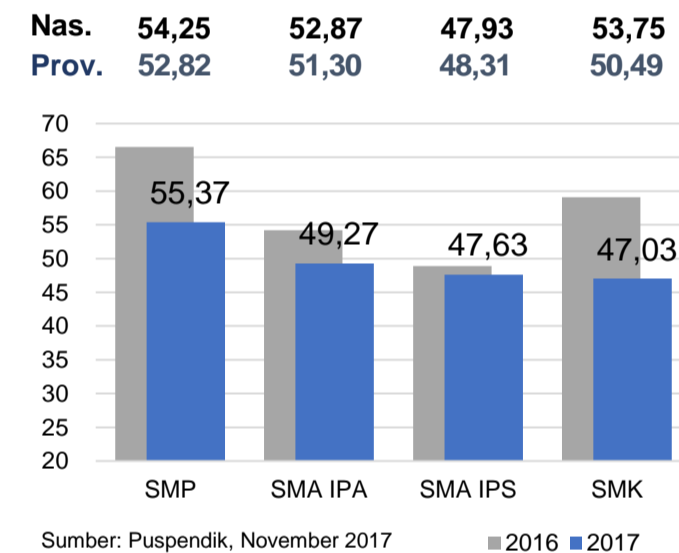


PERSENTASE PESERTA UNBK PER JENJANG



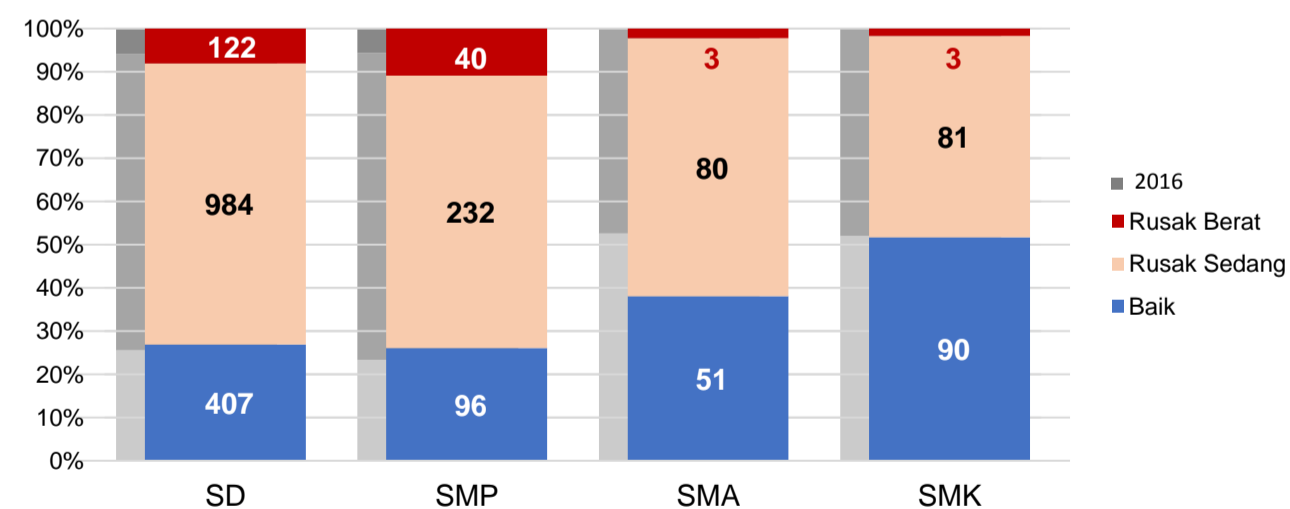
Sumber: Puspendik, November 2017

HASIL UN



Sumber: Puspendik, November 2017

KONDISI RUANG KELAS



Sumber: PDSPK, November 2017

SEKOLAH RINTISAN PELAKSANA PPK

SD	SMP	TOTAL
1	4	5

Sumber: Kemendikbud, September 2017

GURU KEAHLIAN GANDA

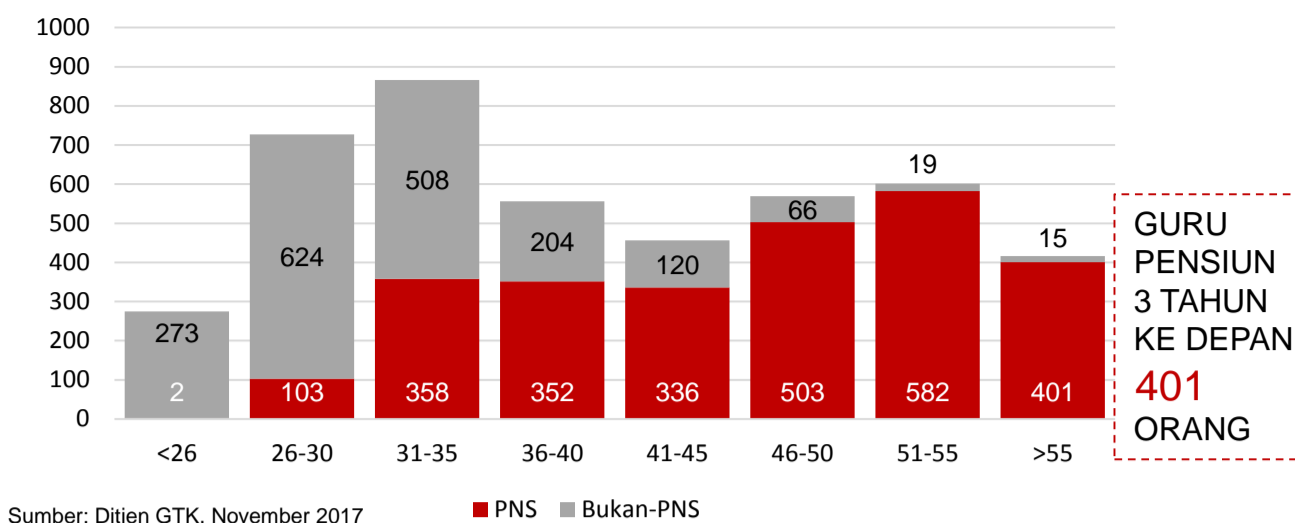
25

GURU GARIS DEPAN

0

Sumber: Ditjen GTK, November 2017

GURU MENURUT USIA



Sumber: Ditjen GTK, November 2017

GURU PENSUN 3 TAHUN KE DEPAN 401 ORANG

SISWA PUTUS SEKOLAH DAN MENGULANG

	SD	SMP	SMA	SMK
PUTUS SEKOLAH	37	28	74	124
MENGULANG	540	9	3	1

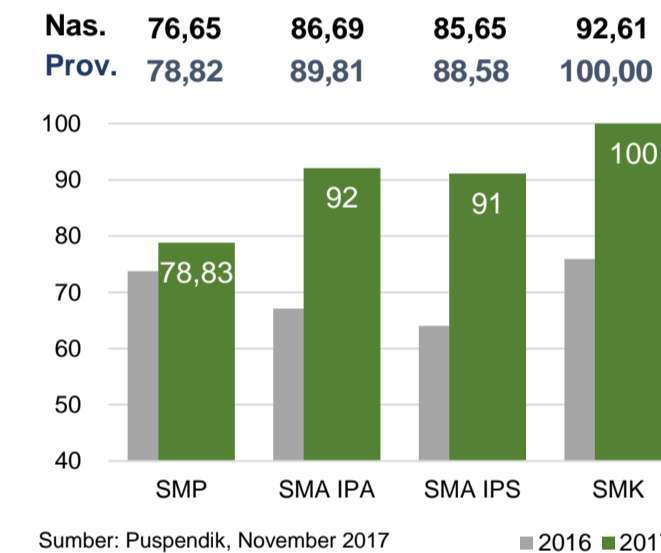
Sumber: PDSPK, November 2017

PRESTASI SISWA

OLIMPIADE NASIONAL	0
OLIMPIADE INTERNASIONAL	0

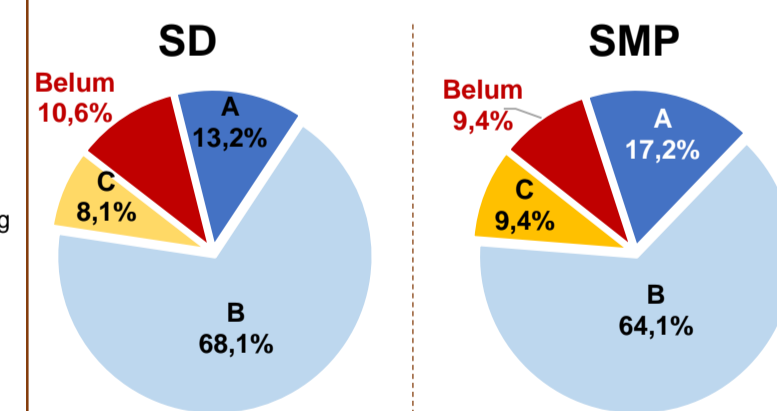
Sumber: Ditjen Dikdasmen, November 2017

SKOR IIUN



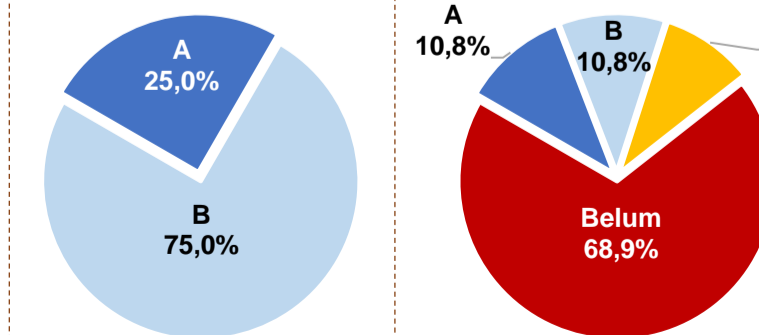
Sumber: Puspendik, November 2017

AKREDITASI S/M



Sumber: BAN-S/M, Desember 2017

SMA



Sumber: BAN-S/M, Desember 2017