

NERACA PENDIDIKAN DAERAH 2017



KAB. BANGKA TENGAH BANGKA BELITUNG

DATA PENDIDIKAN DAERAH

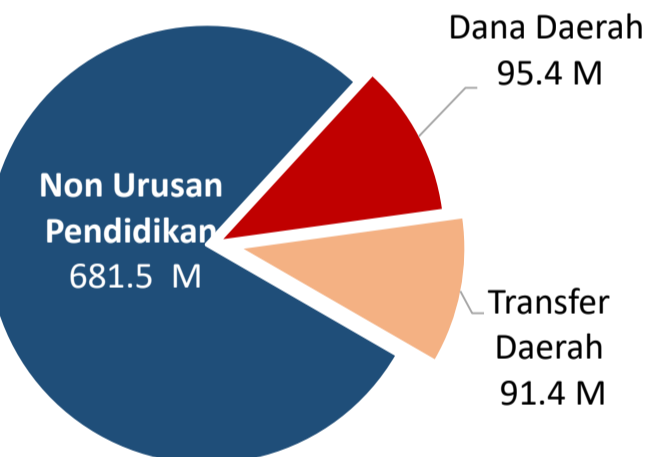
Satuan Pendidikan	310	Peserta Didik	42,443
PAUD →	178	PAUD →	6,726
SD →	96	SD →	21,985
SMP →	23	SMP →	7,765
SMA →	7	SMA →	2,789
SMK →	5	SMK →	3,106
SLB →	1	SLB →	72
Ruang Kelas	1,265	Guru	2,093
SD →	833	PAUD →	247
SMP →	229	SD →	1,139
SMA →	87	SMP →	349
SMK →	104	SMA →	158
SLB →	12	SMK →	187
		SLB →	13

Sumber: PDSPK, November 2017

Sumber: GTK, Juni 2017

PENDANAAN PENDIDIKAN

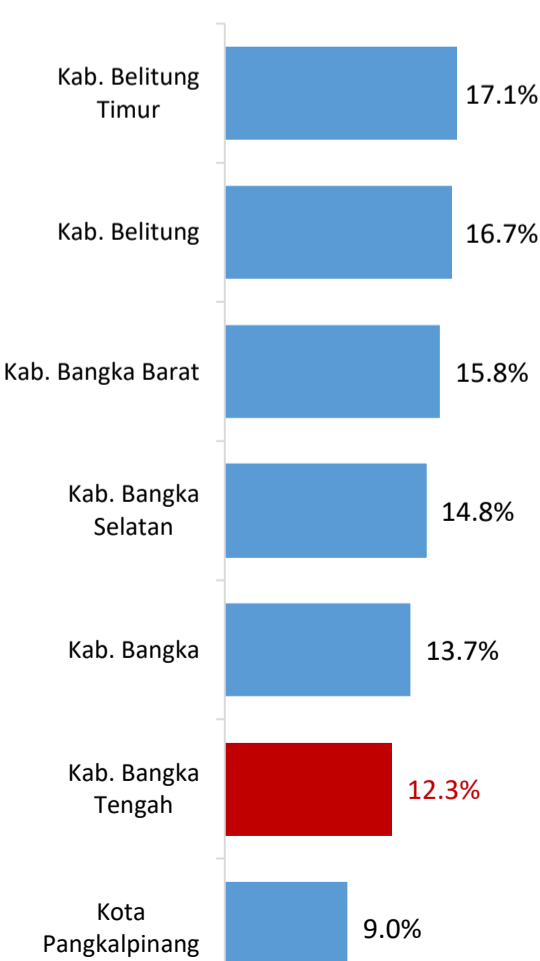
APBD 2017 Rp868.2 M



Rincian Dana Transfer Daerah Bidang pendidikan

DAK Fisik	3.5 M
TPG	32.6 M
Tamsil	1.1 M
Tunjangan Khusus Guru	0.0 M
DAU (Gaji GTK PNSD)	50.3 M
BOP PAUD	3.8 M

Persentase urusan pendidikan (di luar transfer daerah)



Sumber: Kemdagri, November 2017

Trend Alokasi Anggaran Pendidikan dalam APBD

	2015	2016	2017
	12.3%	16.1%	12.3%

ALOKASI ANGGARAN BANTUAN PEMERINTAH (APBN)

PAUD-DIKMAS	0.2 M
SD	2.5 M
SMP	1 M
GTK	1 M
Total	4.8 M

Sumber: Kemendikbud, November 2017

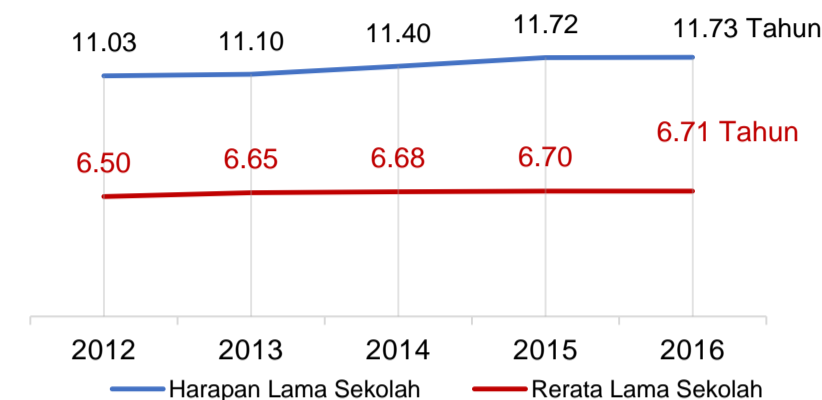
PERSENTASE REALISASI PROGRAM INDONESIA PINTAR

	SD	SMP	SMA	SMK
Penerima	49.9%	52.8%	66.5%	17.4%
Anggaran	52.0%	57.3%	74.3%	20.2%

Sumber: sipintar.web.id, November 2017

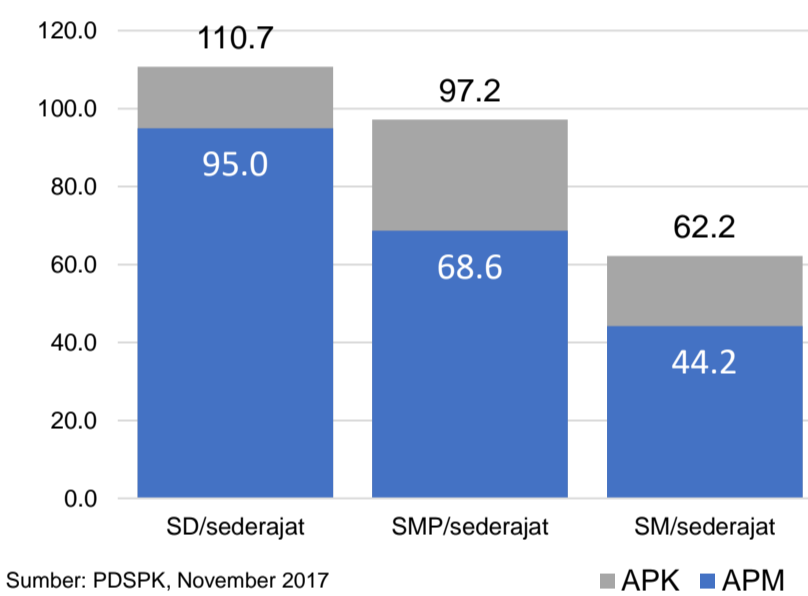
INDEKS PEMBANGUNAN MANUSIA 2016

68.8 BANGKA BELITUNG **69.6** NASIONAL **70,18**



Sumber: BPS, Oktober 2017

APK DAN APM 2016/2017 (persentase)



Sumber: PDSPK, November 2017

KEBUDAYAAN

JENIS	JUMLAH
Cagar Budaya	0
Desa Adat	0
Museum	0
Rumah Budaya Nusantara	0
Sanggar dan Komunitas	0
Warisan Budaya Tak Benda	0

Sumber: Ditjen Kebudayaan, November 2017

BAHASA DAERAH

1

Sumber: BPPB, November 2017

RASIO PENDIDIKAN

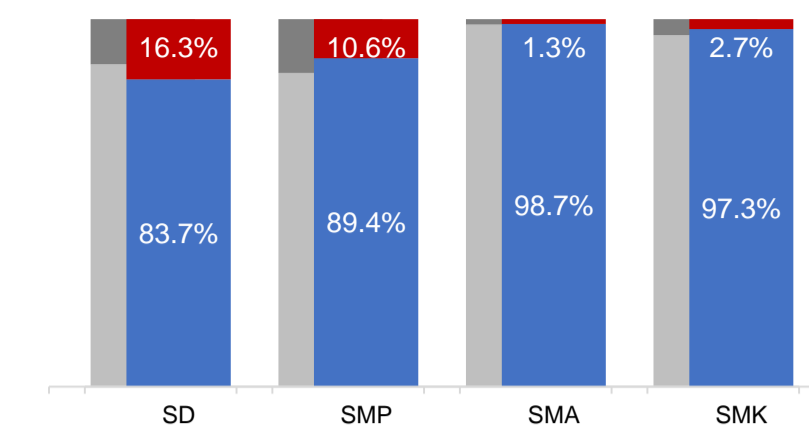
GURU:SISWA	SD	SMP	SMA	SMK
	1:19	1:22	1:18	1:17

GURU PNS:SISWA	SD	SMP	SMA	SMK
	1:23	1:32	1:25	1:24

ROMBEL:SISWA	SD	SMP	SMA	SMK
	1:26	1:33	1:31	1:31

Sumber: PDSPK, November 2017

KUALIFIKASI GURU



Sumber: Ditjen GTK, 2017

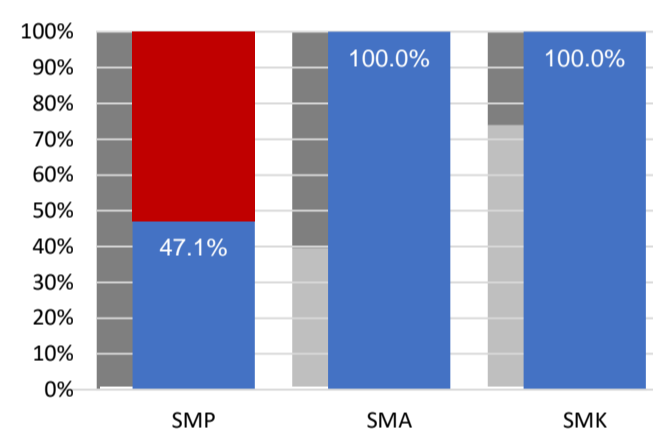
UJI KOMPETENSI GURU PER JENJANG



Sumber: Ditjen GTK, 2016

Nas.	54,33	58,25	61,74	58,30
Prov.	56.51	62.06	64.92	60.26
	56.90	62.14	67.68	62.15
	SD	SMP	SMA	SMK

PERSENTASE PESERTA UNBK PER JENJANG



Sumber: Puspendik, November 2017

HASIL UN

Nas.	54,25	52,87	47,93	53,75
Prov.	50.13	52.93	49.19	55.28
	48.34	50.95	48.15	54.99
	SMP	SMA IPA	SMA IPS	SMK

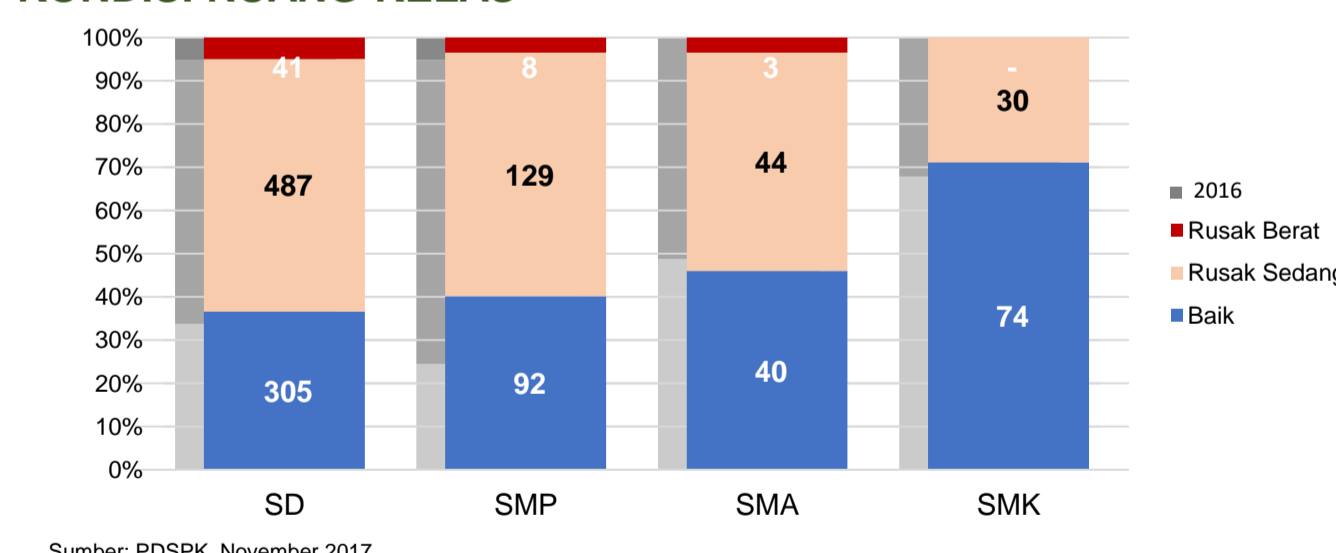
Sumber: Puspendik, November 2017

SKOR IIUN

Nas.	76,65	86,69	85,65	92,61
Prov.	89.54	100.00	100.00	100.00
	88.25	100	100	100
	SMP	SMA IPA	SMA IPS	SMK

Sumber: Puspendik, November 2017

KONDISI RUANG KELAS



Sumber: PDSPK, November 2017

SEKOLAH RINTISAN PELAKSANA PPK

SD	SMP	TOTAL
2	4	6

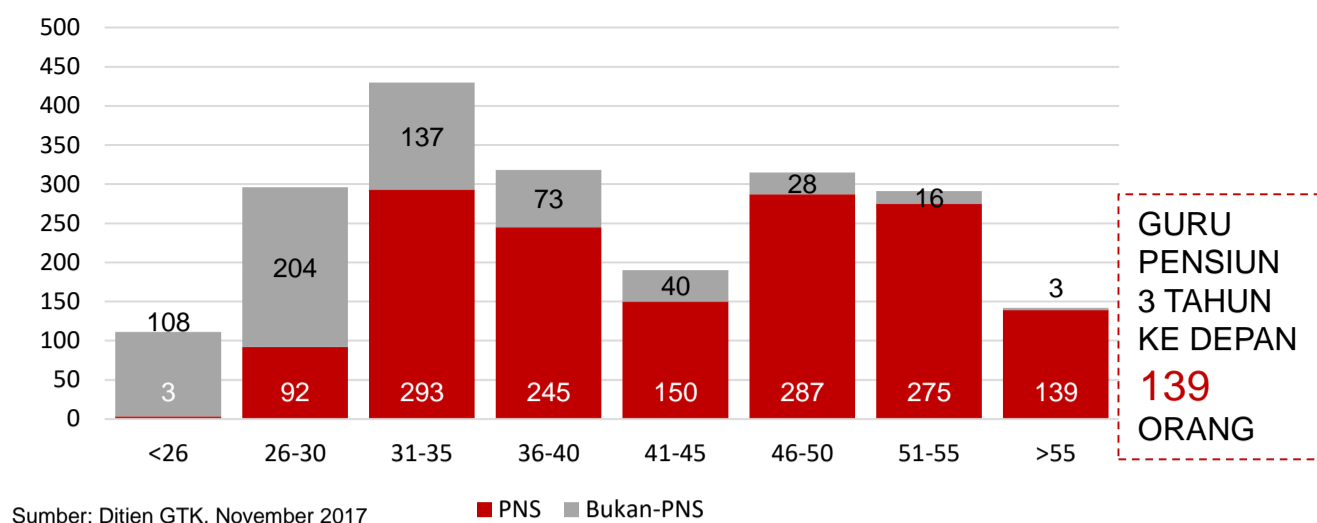
Sumber: Kemendikbud, September 2017

GURU KEAHLIAN GANDA

GURU GARIS DEPAN

Sumber: Ditjen GTK, November 2017

GURU MENURUT USIA



Sumber: Ditjen GTK, November 2017

SISWA PUTUS SEKOLAH DAN MENGULANG

	SD	SMP	SMA	SMK
PUTUS SEKOLAH	47	43	21	76
MENGULANG	316	5	6	8

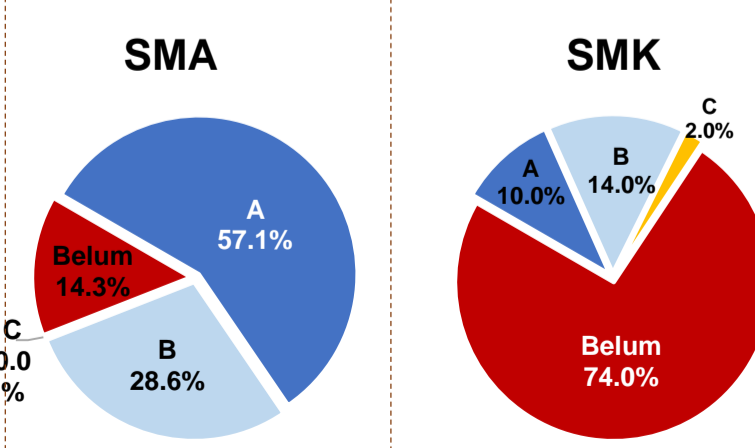
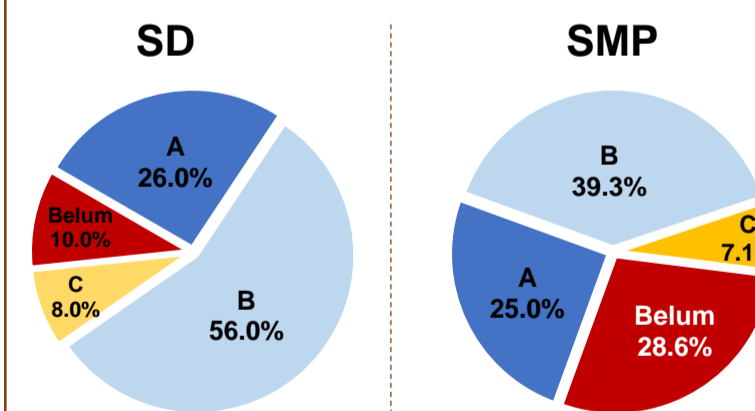
Sumber: PDSPK, November 2017

PRESTASI SISWA

OLIMPIADE NASIONAL	2
OLIMPIADE INTERNASIONAL	0

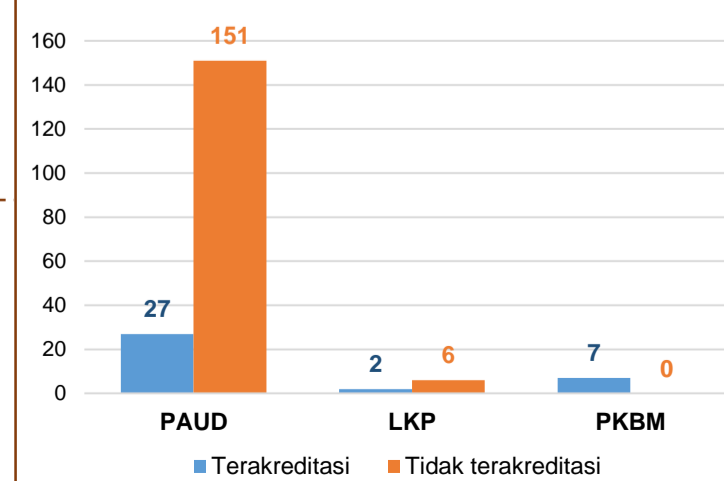
Sumber: Ditjen Dikdasmen, November 2017

AKREDITASI S/M



Sumber: BAN-S/M, November 2017

AKREDITASI PNF



Sumber: BAN-PNF, November 2017