

NERACA PENDIDIKAN DAERAH 2017

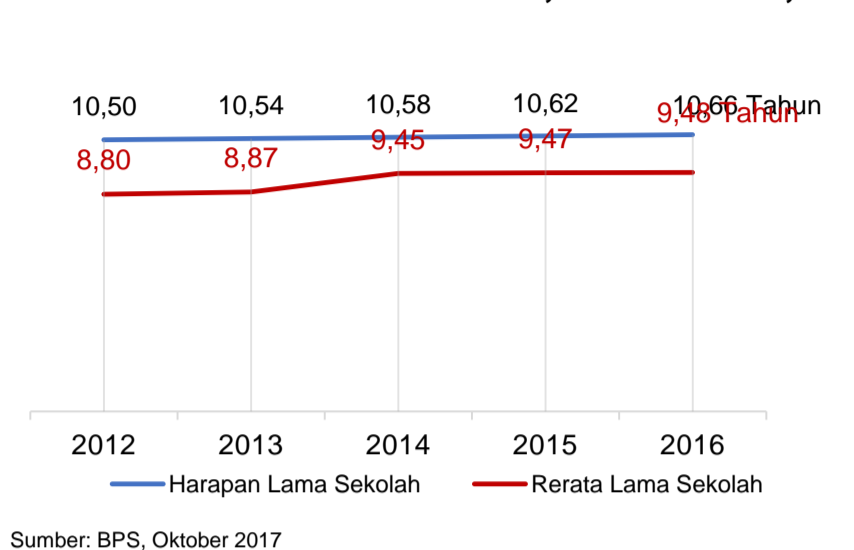


KAB. NABIRE
PAPUA

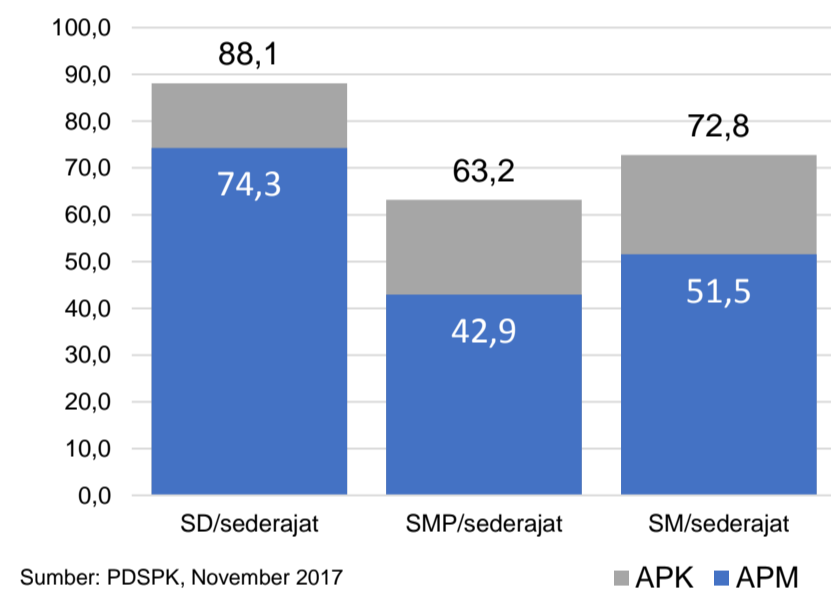
DATA PENDIDIKAN DAERAH

Satuan Pendidikan 312	Peserta Didik 42.618
PAUD → 108	PAUD → 4.287
SD → 119	SD → 22.460
SMP → 47	SMP → 8.288
SMA → 20	SMA → 5.147
SMK → 17	SMK → 2.373
SLB → 1	SLB → 63
Ruang Kelas 1.548	Guru 2.720
SD → 896	PAUD → 268
SMP → 324	SD → 1.141
SMA → 187	SMP → 629
SMK → 129	SMA → 390
SLB → 12	SMK → 283
	SLB → 9

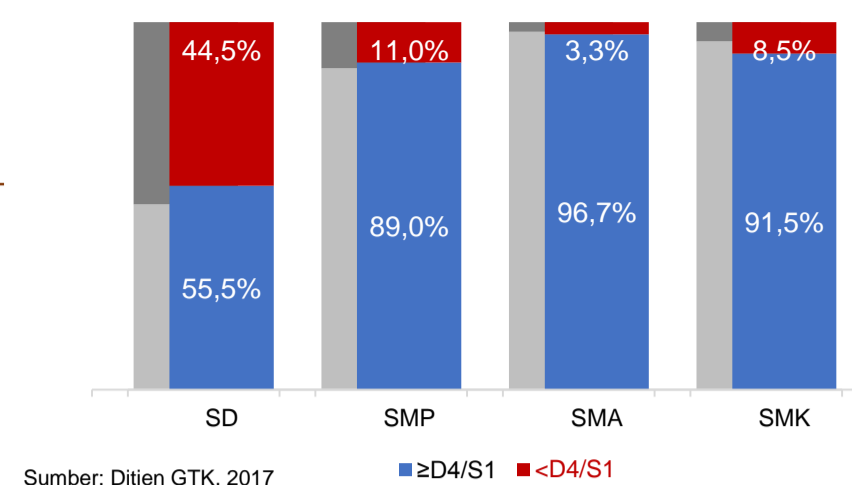
INDEKS PEMBANGUNAN MANUSIA 2016



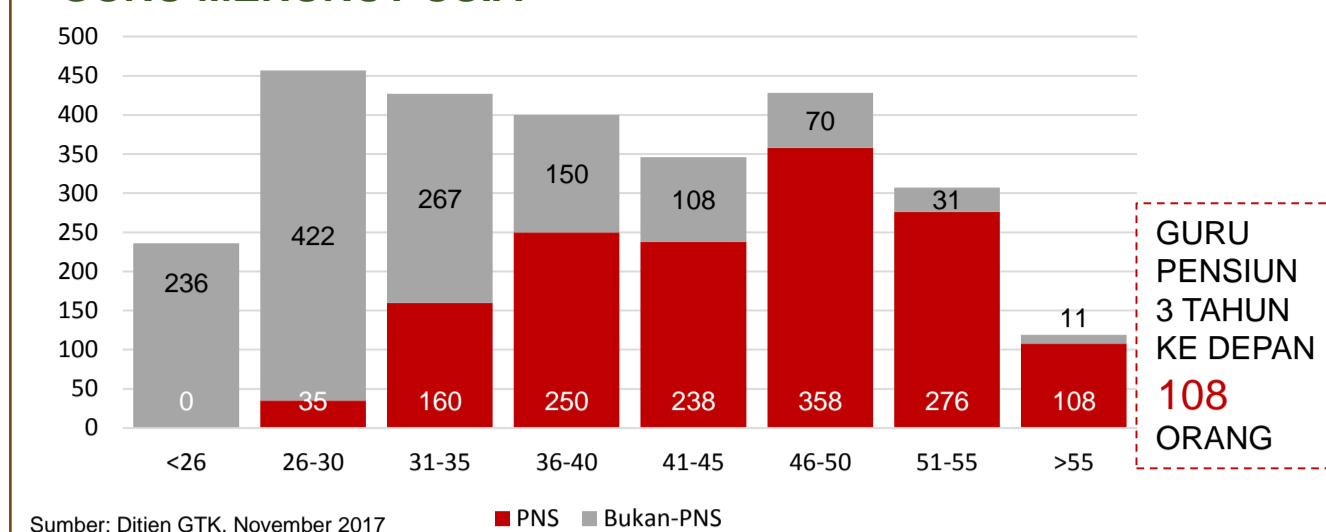
APK DAN APM 2016/2017 (persentase)



KUALIFIKASI GURU



GURU MENURUT USIA



GURU PENSUN 3 TAHUN KE DEPAN
108 ORANG

SISWA PUTUS SEKOLAH DAN MENGULANG

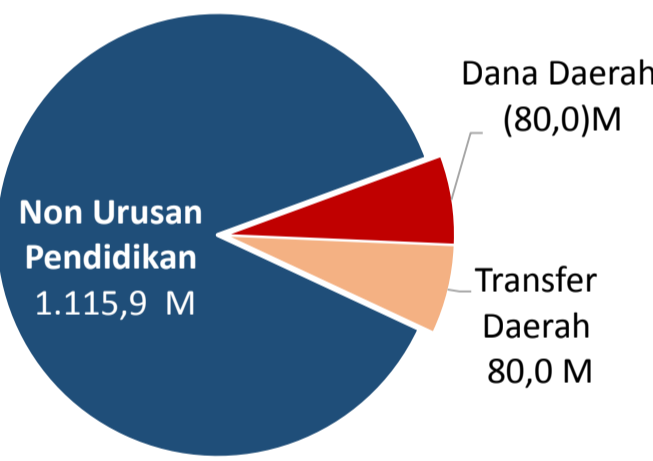
	SD	SMP	SMA	SMK
PUTUS SEKOLAH	69	63	4	15
MENGULANG	419	28	11	63

PRESTASI SISWA

OLIMPIADE NASIONAL	0
OLIMPIADE INTERNASIONAL	0

PENDANAAN PENDIDIKAN

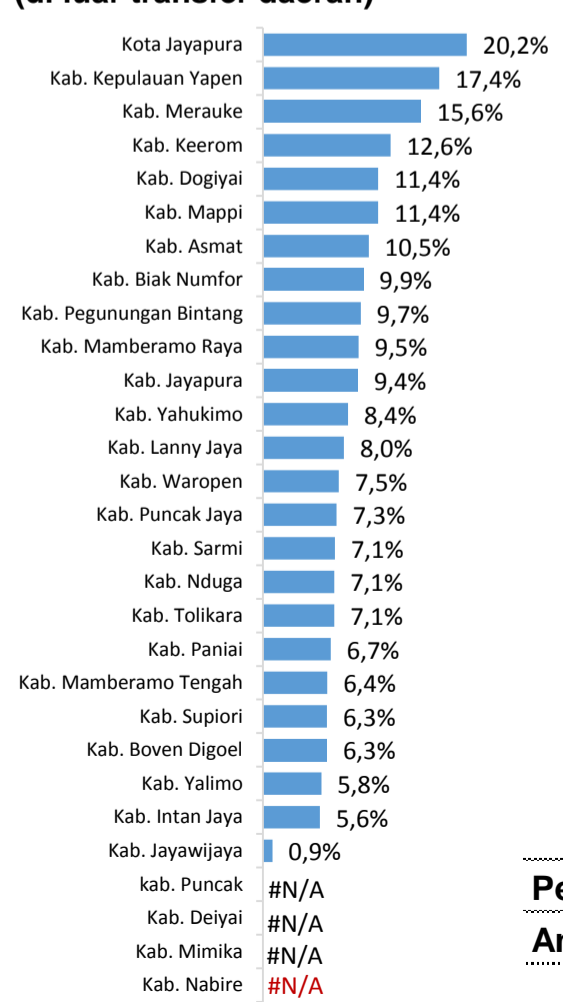
APBD 2017 Rp1.115,9 M



Rincian Dana Transfer Daerah Bidang pendidikan

DAK Fisik	5,9 M
TPG	24,9 M
Tamsil	1,2 M
Tunjangan Khusus Guru	2,0 M
DAU (Gaji GTK PNSD)	43,5 M
BOP PAUD	2,5 M

Persentase urusan pendidikan (di luar transfer daerah)



Trend Alokasi Anggaran Pendidikan dalam APBD

Tahun	2015	2016	2017
	13,8%	13,9%	#N/A

ALOKASI ANGGARAN BANTUAN PEMERINTAH (APBN)

PAUD-DIKMAS	0,2 M
SD	1,5 M
SMP	7,3 M
GTK	1,7 M
Total	10,8 M

PERSENTASE REALISASI PROGRAM INDONESIA PINTAR

	SD	SMP	SMA	SMK
Penerima	10,8%	26,8%	63,2%	15,8%
Anggaran	10,4%	34,1%	67,5%	18,3%

KEBUDAYAAN

JENIS	JUMLAH
Cagar Budaya	0
Desa Adat	0
Museum	0
Rumah Budaya Nusantara	0
Sanggar dan Komunitas	0
Warisan Budaya Tak Benda	0

BAHASA DAERAH

12

RASIO PENDIDIKAN

GURU:SISWA

Tingkat	SD	SMP	SMA	SMK
	1:20	1:13	1:13	1:8

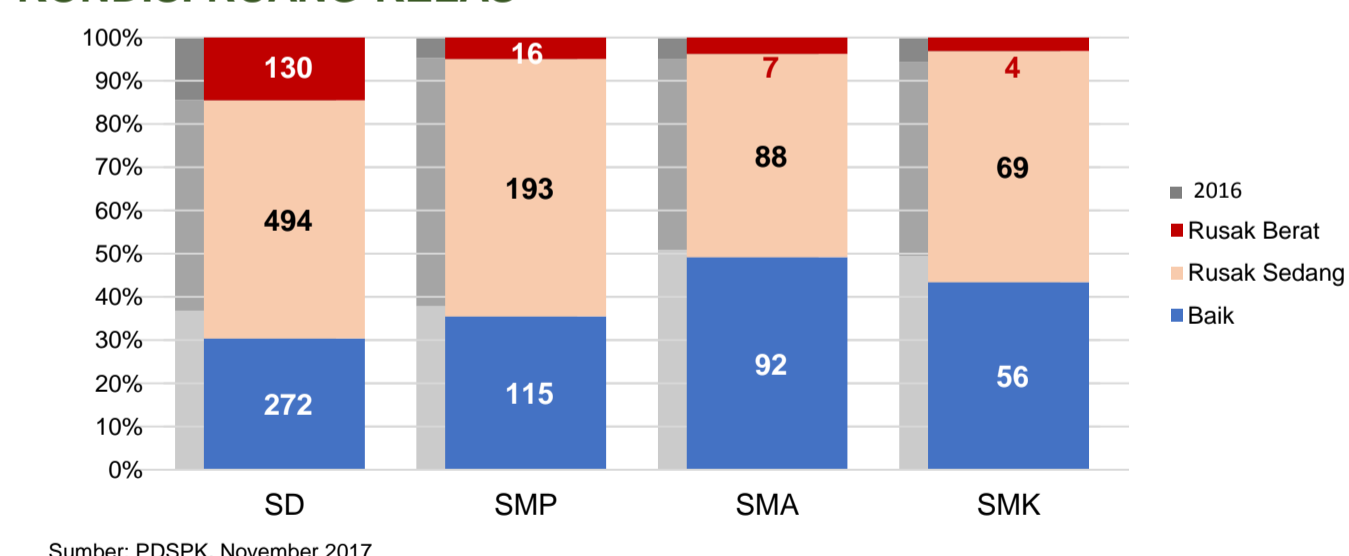
GURU PNS:SISWA

Tingkat	SD	SMP	SMA	SMK
	1:37	1:22	1:22	1:18

ROMBEL:SISWA

Tingkat	SD	SMP	SMA	SMK
	1:24	1:26	1:28	1:18

KONDISI RUANG KELAS



SEKOLAH RINTISAN PELAKSANA PPK

Tingkat	SD	SMP	TOTAL
	1	3	4

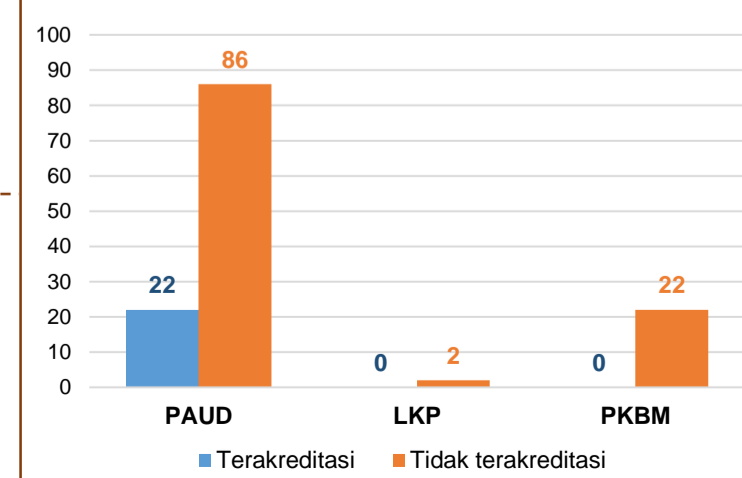
GURU KEAHLIAN GANDA

17

GURU GARIS DEPAN

0

AKREDITASI PNF



AKREDITASI S/M

