

NERACA PENDIDIKAN DAERAH 2017



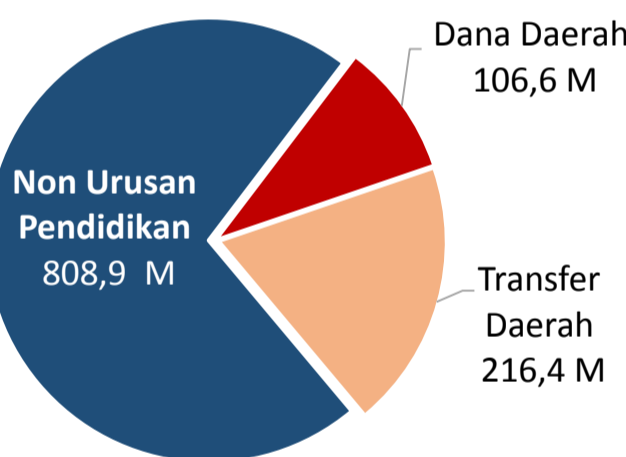
KAB. BARITO KUALA KALIMANTAN SELATAN

DATA PENDIDIKAN DAERAH

Satuan Pendidikan	753	Peserta Didik	58.243
PAUD →	403	PAUD →	11.687
SD →	272	SD →	30.030
SMP →	56	SMP →	9.261
SMA →	18	SMA →	5.628
SMK →	3	SMK →	1.591
SLB →	1	SLB →	46
Ruang Kelas	2.489	Guru	4.571
SD →	1.784	PAUD →	766
SMP →	428	SD →	2.477
SMA →	204	SMP →	770
SMK →	59	SMA →	424
SLB →	14	SMK →	120
		SLB →	14

PENDANAAN PENDIDIKAN

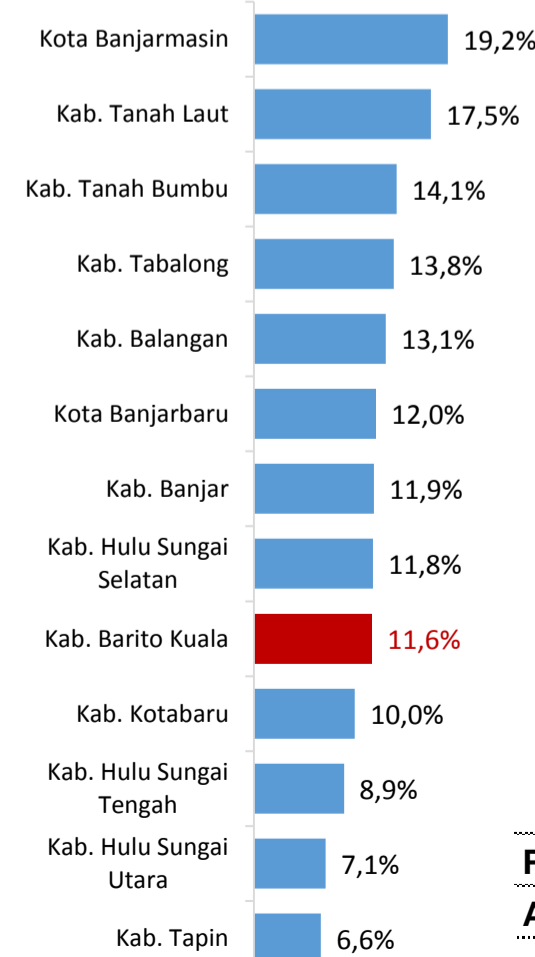
APBD 2017 Rp1.131,9 M



Rincian Dana Transfer Daerah Bidang pendidikan

DAK Fisik	6,0 M
TPG	86,1 M
Tamsil	2,3 M
Tunjangan Khusus Guru	2,9 M
DAU (Gaji GTK PNSD)	112,3 M
BOP PAUD	6,8 M

Persentase urusan pendidikan (di luar transfer daerah)



Trend Alokasi Anggaran Pendidikan dalam APBD

	2015	2016	2017
	13,3%	11,9%	11,6%

ALOKASI ANGGARAN BANTUAN PEMERINTAH (APBN)

PAUD-DIKMAS	0,5 M
SD	4,1 M
SMP	1,2 M
GTK	2,8 M
Total	8,6 M

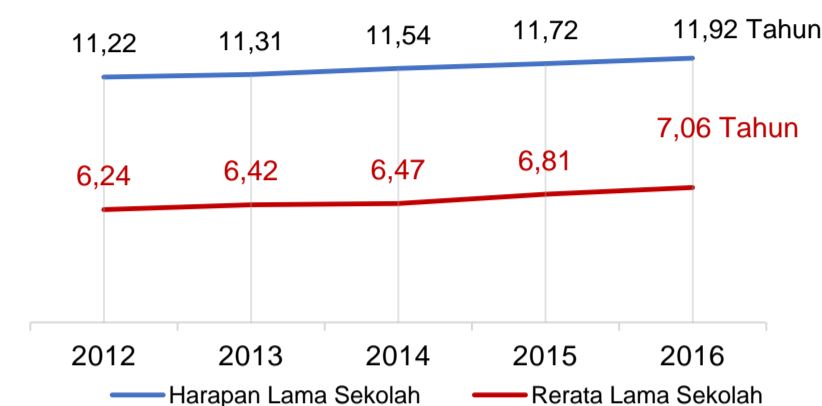
PERSENTASE REALISASI PROGRAM INDONESIA PINTAR

	SD	SMP	SMA	SMK
Penerima	65,2%	60,5%	39,1%	26,3%
Anggaran	68,2%	66,1%	44,0%	29,9%

Sumber: sipintar.web.id, Desember 2017

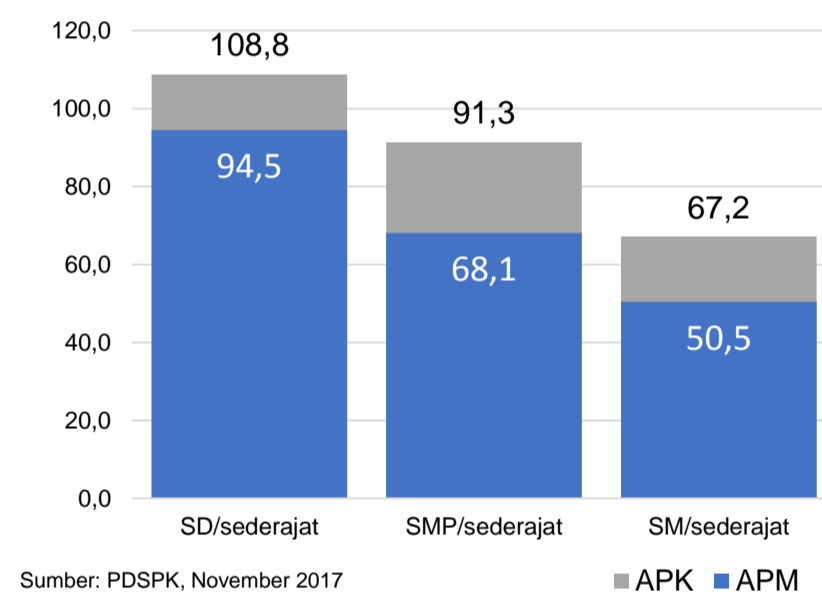
INDEKS PEMBANGUNAN MANUSIA 2016

64,3 KALIMANTAN SELATAN 69,1 NASIONAL 70,18



Sumber: BPS, Oktober 2017

APK DAN APM 2016/2017 (persentase)



Sumber: PDSPK, November 2017

KEBUDAYAAN

JENIS	JUMLAH
Cagar Budaya	0
Desa Adat	0
Museum	0
Rumah Budaya Nusantara	0
Sanggar dan Komunitas	3
Warisan Budaya Tak Benda	0

Sumber: Ditjen Kebudayaan, November 2017

BAHASA DAERAH

3

Sumber: BPPB, November 2017

RASIO PENDIDIKAN

GURU:SISWA

SD	SMP	SMA	SMK
1:12	1:12	1:13	1:13

GURU PNS:SISWA

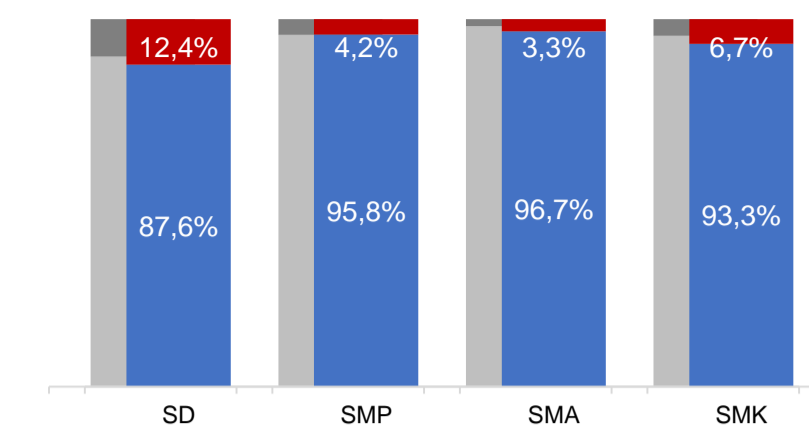
SD	SMP	SMA	SMK
1:17	1:15	1:23	1:22

ROMBEL:SISWA

SD	SMP	SMA	SMK
1:17	1:24	1:27	1:27

Sumber: PDSPK, November 2017

KUALIFIKASI GURU

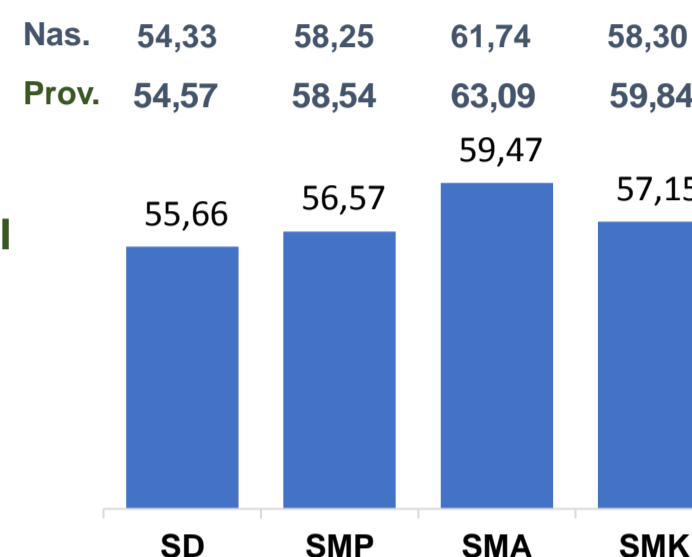


Sumber: Ditjen GTK, 2017

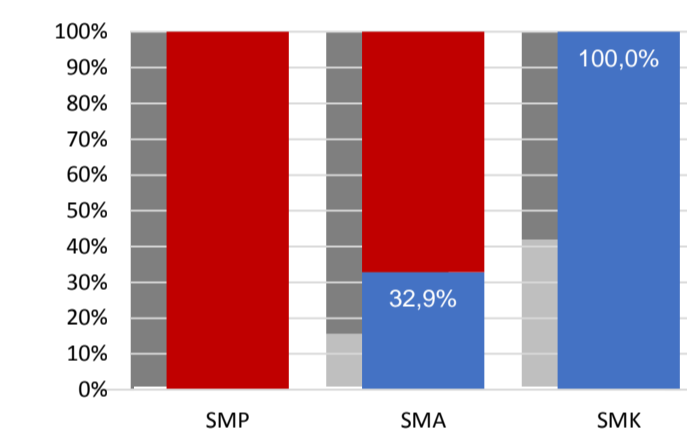
UJI KOMPETENSI GURU PER JENJANG



Sumber: Ditjen GTK, 2016

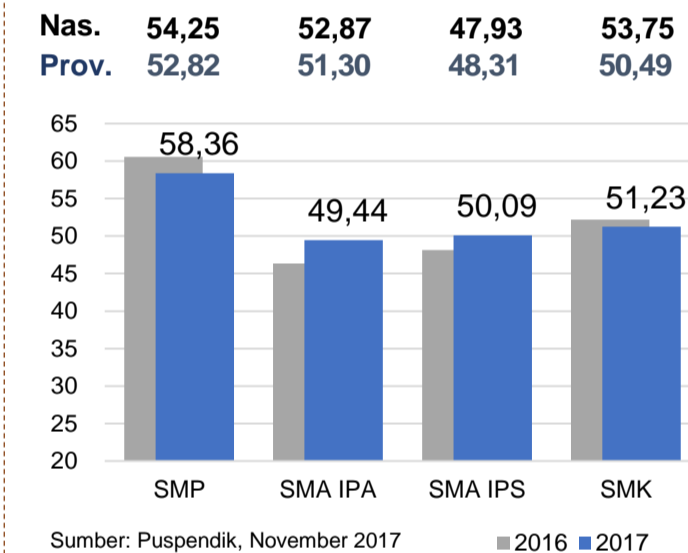


PERSENTASE PESERTA UNBK PER JENJANG



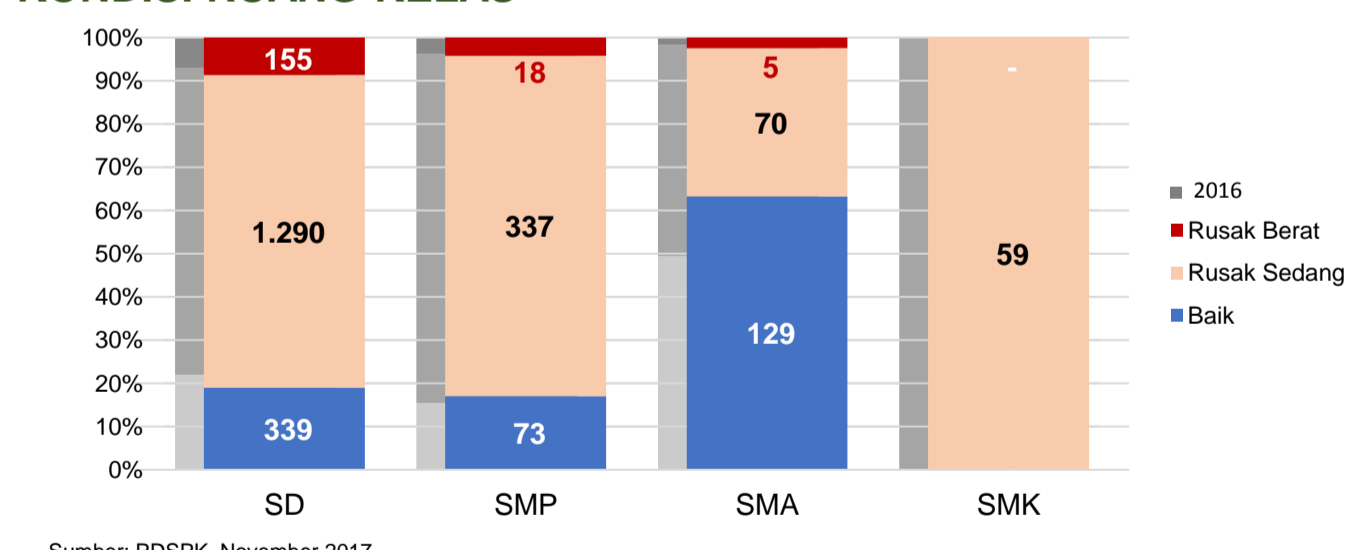
Sumber: Puspendik, November 2017

HASIL UN



Sumber: Puspendik, November 2017

KONDISI RUANG KELAS



Sumber: PDSPK, November 2017

SEKOLAH RINTISAN PELAKSANA PPK

SD	SMP	TOTAL
2	4	6

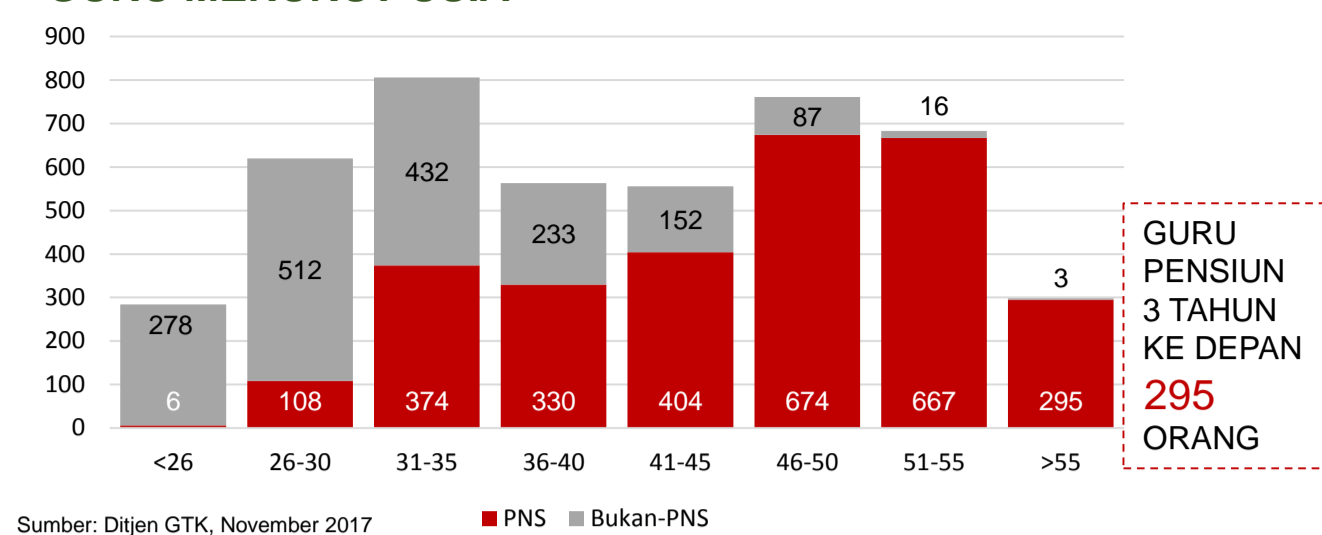
Sumber: Kemendikbud, September 2017

GURU KEAHLIAN GANDA

GURU GARIS DEPAN

Sumber: Ditjen GTK, November 2017

GURU MENURUT USIA



Sumber: Ditjen GTK, November 2017

SISWA PUTUS SEKOLAH DAN MENGULANG

	SD	SMP	SMA	SMK
PUTUS SEKOLAH	46	20	51	65
MENGULANG	848	11	-	4

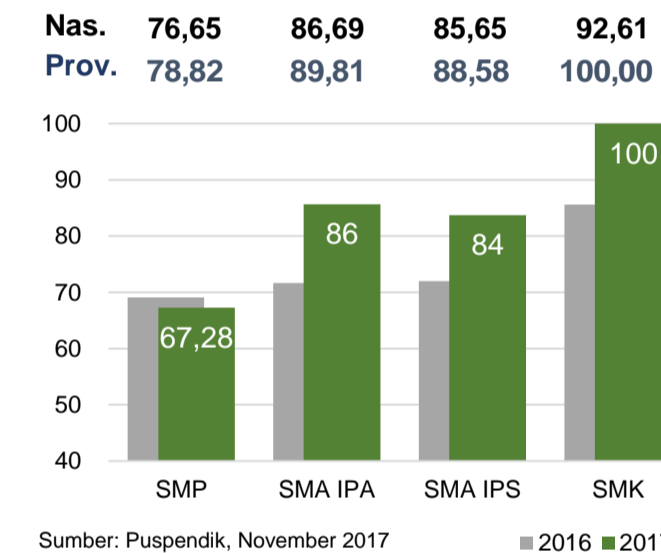
Sumber: PDSPK, November 2017

PRESTASI SISWA

OLIMPIADE NASIONAL	0
OLIMPIADE INTERNASIONAL	0

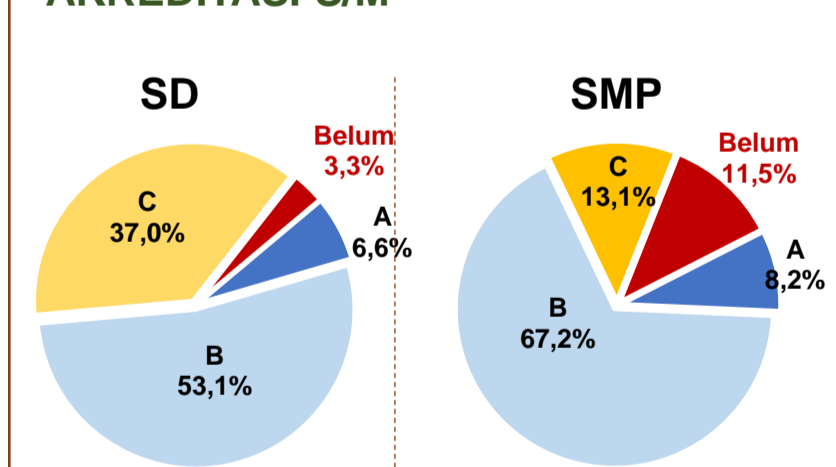
Sumber: Ditjen Dikdasmen, November 2017

SKOR IIUN

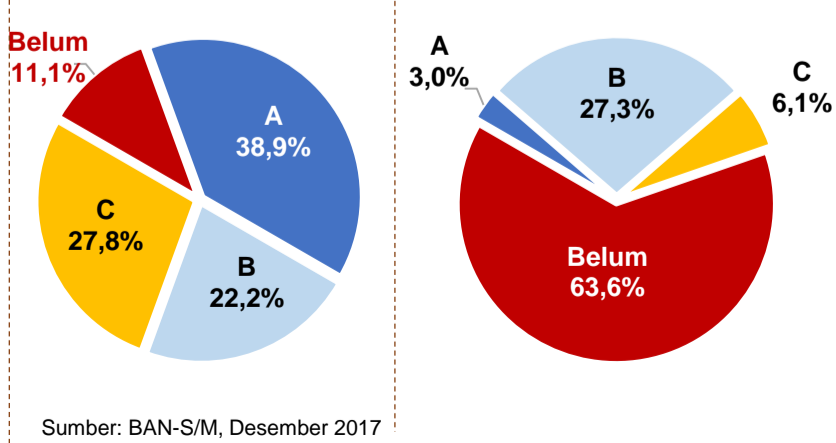


Sumber: Puspendik, November 2017

AKREDITASI S/M

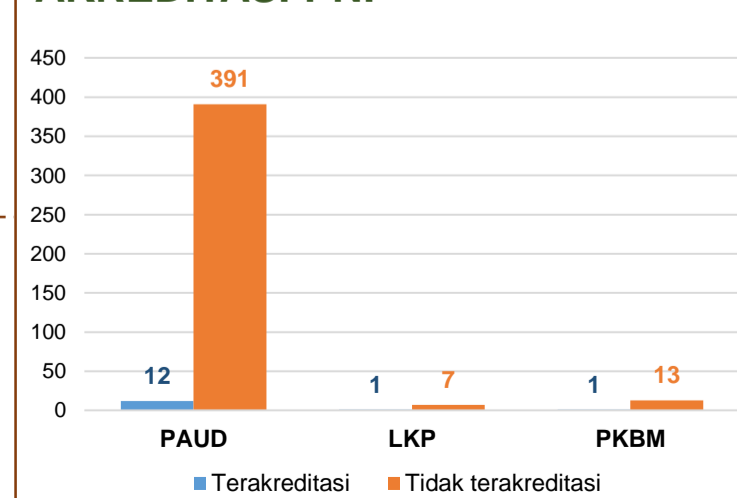


SMA



Sumber: BAN-S/M, Desember 2017

AKREDITASI PNF



Sumber: BAN-PNF, November 2017