

NERACA PENDIDIKAN DAERAH 2017



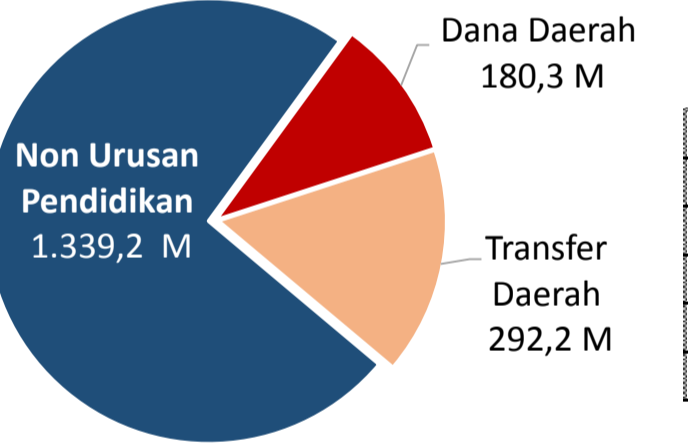
KAB. BANJAR KALIMANTAN SELATAN

DATA PENDIDIKAN DAERAH

Satuan Pendidikan	896	Peserta Didik	86.011
PAUD →	427	PAUD →	16.449
SD →	364	SD →	43.043
SMP →	73	SMP →	14.296
SMA →	17	SMA →	6.939
SMK →	10	SMK →	4.982
SLB →	5	SLB →	302
Ruang Kelas	3.374	Guru	6.215
SD →	2.360	PAUD →	706
SMP →	568	SD →	3.558
SMA →	218	SMP →	1.159
SMK →	139	SMA →	418
SLB →	89	SMK →	287
		SLB →	87

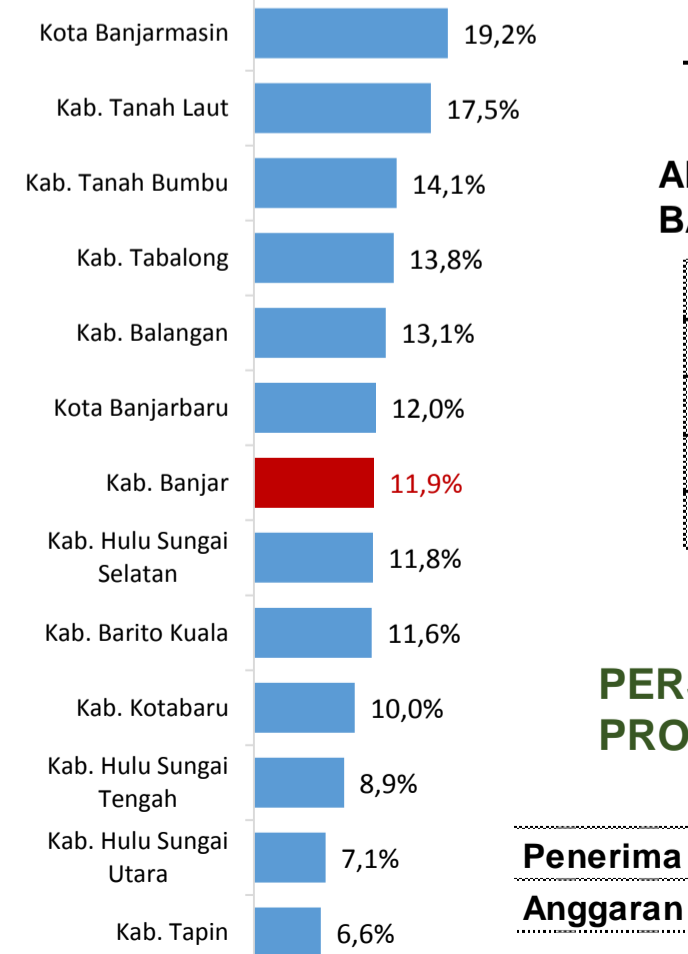
PENDANAAN PENDIDIKAN

APBD 2017 Rp1.811,7 M



DAK Fisik	8,6 M
TPG	117,1 M
Tamsil	3,3 M
Tunjangan Khusus Guru	6,4 M
DAU (Gaji GTK PNSD)	148,2 M
BOP PAUD	8,6 M

Persentase urusan pendidikan (di luar transfer daerah)



Trend Alokasi Anggaran Pendidikan dalam APBD

	2015	2016	2017
	14,3%	12,2%	11,9%

ALOKASI ANGGARAN BANTUAN PEMERINTAH (APBN)

PAUD-DIKMAS	0,3 M
SD	5,5 M
SMP	2,1 M
GTK	6,3 M
Total	14,3 M

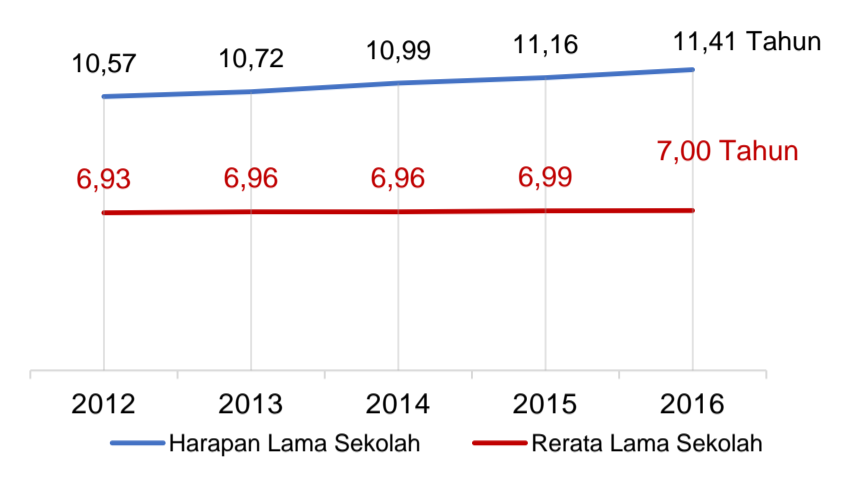
PERSENTASE REALISASI PROGRAM INDONESIA PINTAR

	SD	SMP	SMA	SMK
Penerima	44,6%	48,3%	39,5%	13,0%
Anggaran	46,4%	55,7%	40,5%	11,8%

Sumber: Kemdagri, November 2017

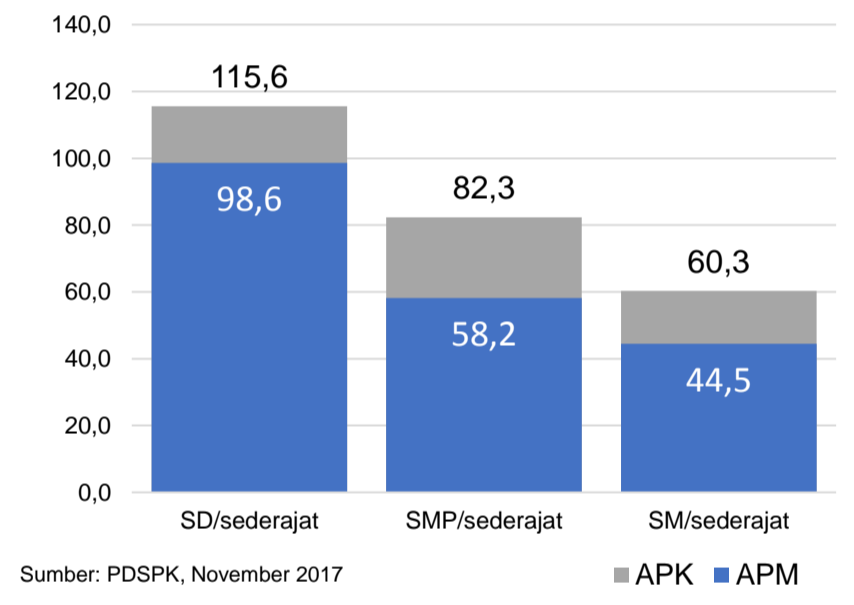
INDEKS PEMBANGUNAN MANUSIA 2016

66,9 KALIMANTAN SELATAN 69,1 NASIONAL 70,18



Sumber: BPS, Oktober 2017

APK DAN APM 2016/2017 (persentase)



Sumber: PDSPK, November 2017

KEBUDAYAAN

JENIS	JUMLAH
Cagar Budaya	1
Desa Adat	0
Museum	0
Rumah Budaya Nusantara	0
Sanggar dan Komunitas	0
Warisan Budaya Tak Benda	0

Sumber: Ditjen Kebudayaan, November 2017

BAHASA DAERAH

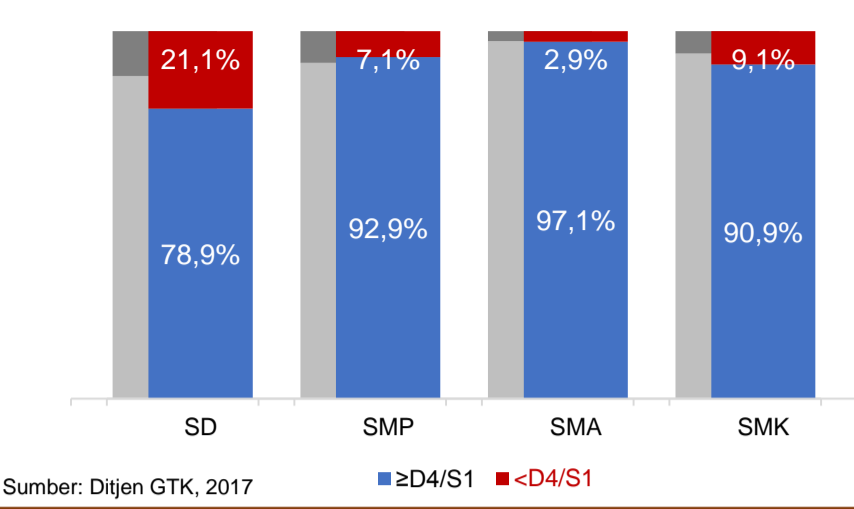
1

RASIO PENDIDIKAN

GURU:SISWA	SD	SMP	SMA	SMK
	1:12	1:12	1:17	1:17
GURU PNS:SISWA	SD	SMP	SMA	SMK
	1:17	1:18	1:31	1:37
ROMBEL:SISWA	SD	SMP	SMA	SMK
	1:18	1:26	1:30	1:30

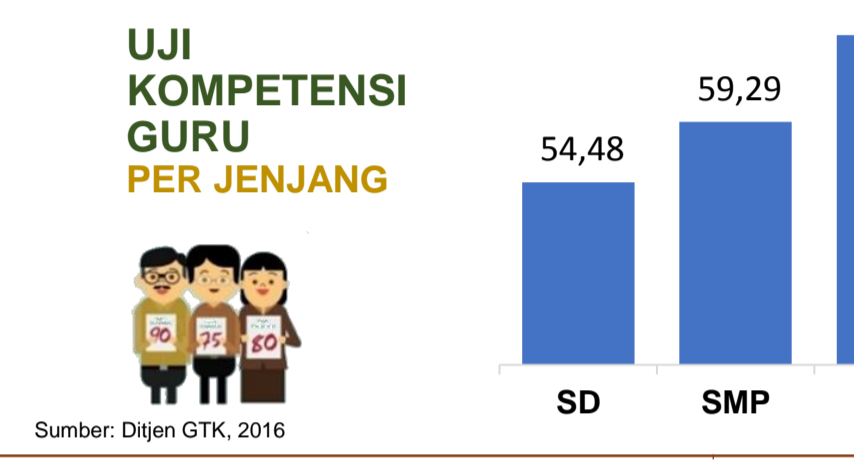
Sumber: PDSPK, November 2017

KUALIFIKASI GURU



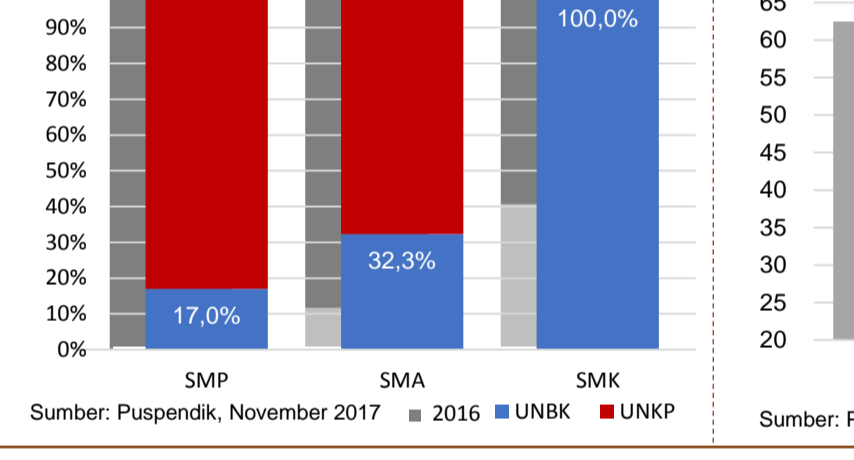
Sumber: Ditjen GTK, 2017

UJI KOMPETENSI GURU PER JENJANG



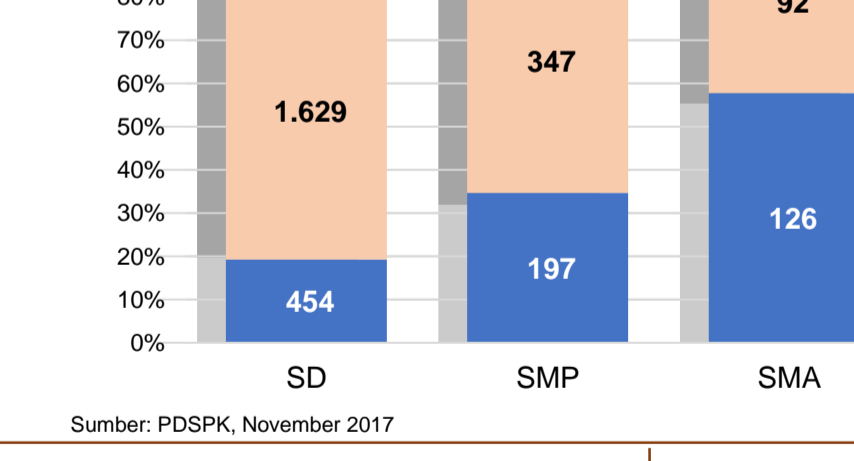
Sumber: Ditjen GTK, 2016

PERSENTASE PESERTA UNBK PER JENJANG



Sumber: Puspendik, November 2017

KONDISI RUANG KELAS



Sumber: PDSPK, November 2017

SEKOLAH RINTISAN PELAKSANA PPK

SD	SMP	TOTAL
1	3	4

Sumber: Kemendikbud, September 2017

GURU KEAHLIAN GANDA

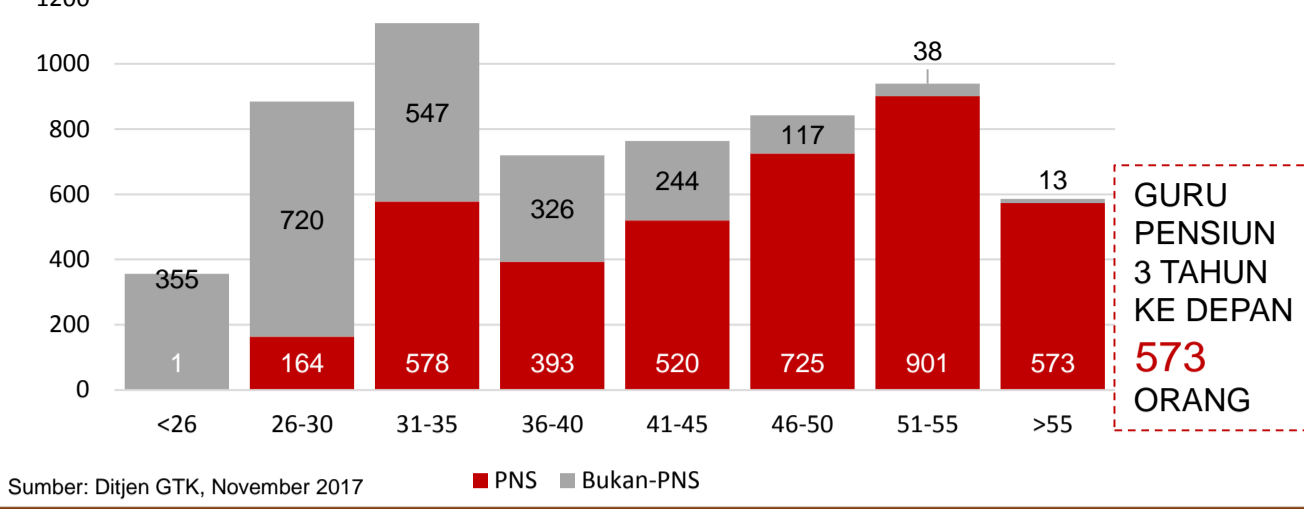
19

GURU GARIS DEPAN

40

Sumber: Ditjen GTK, November 2017

GURU MENURUT USIA



SISWA PUTUS SEKOLAH DAN MENGULANG

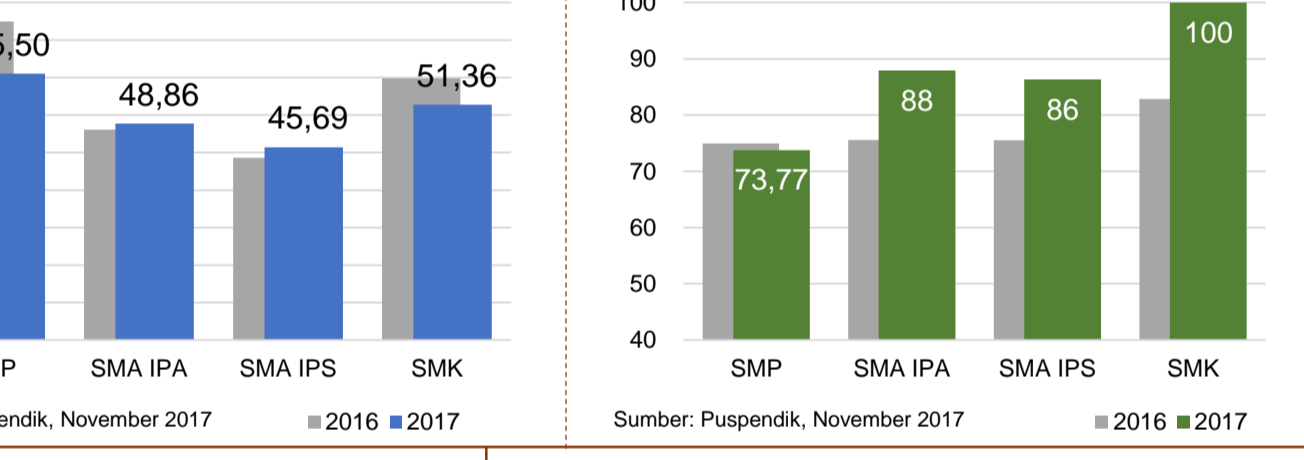
	SD	SMP	SMA	SMK
PUTUS SEKOLAH	87	42	30	15
MENGULANG	1.437	26	3	6

PRESTASI SISWA

OLIMPIADE NASIONAL	0
OLIMPIADE INTERNASIONAL	0

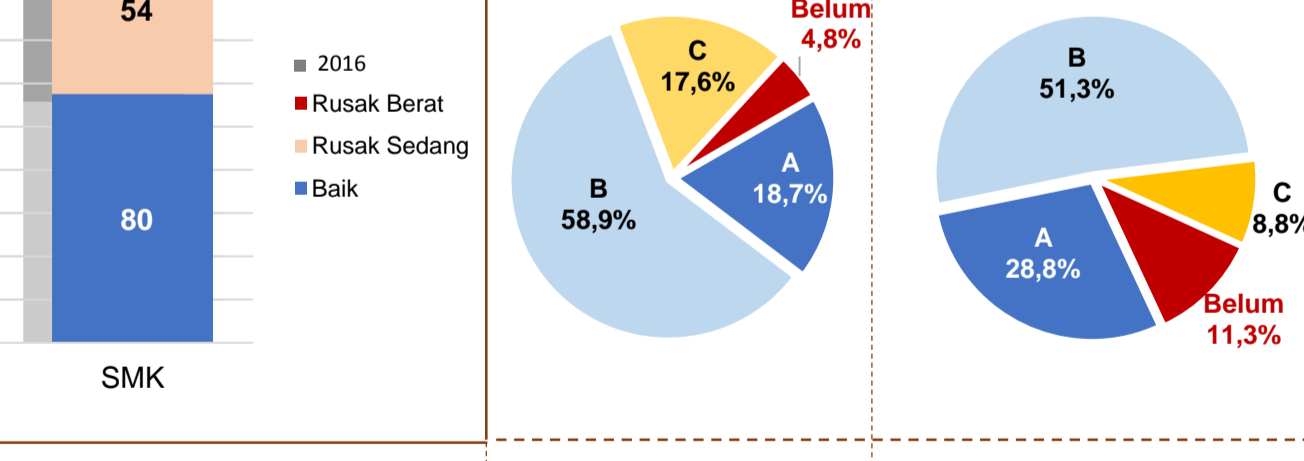
Sumber: Ditjen Dikdasmen, November 2017

HASIL UN



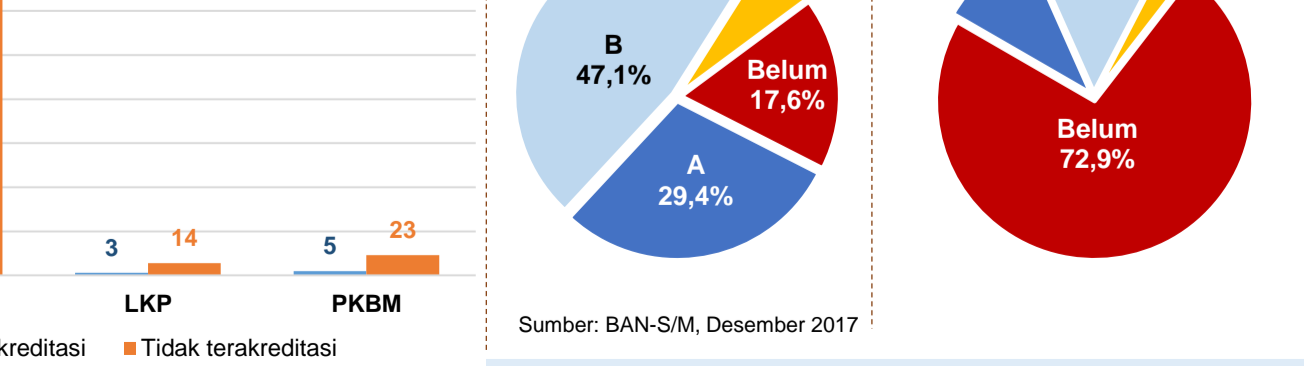
Sumber: Puspendik, November 2017

SKOR IIUN



Sumber: Puspendik, November 2017

AKREDITASI S/M



Sumber: BAN-S/M, Desember 2017