

# NERACA PENDIDIKAN DAERAH 2017



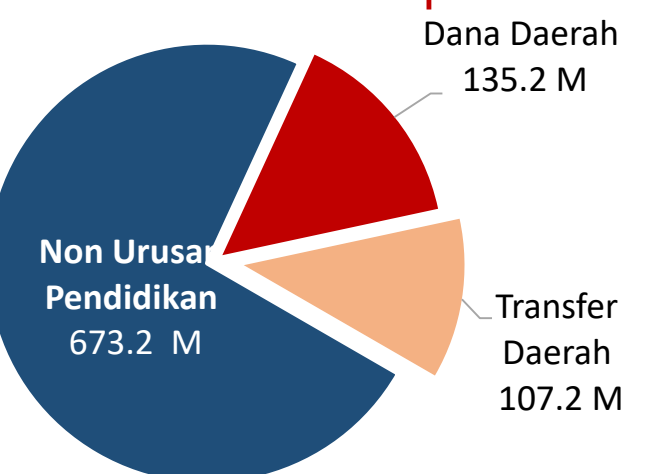
## KAB. BELITUNG BANGKA BELITUNG

### DATA PENDIDIKAN DAERAH

<b>Satuan Pendidikan</b> <b>257</b>	<b>Peserta Didik</b> <b>37,928</b>
PAUD → 94	PAUD → 3,838
SD → 120	SD → 19,158
SMP → 29	SMP → 8,180
SMA → 6	SMA → 2,984
SMK → 7	SMK → 3,658
SLB → 1	SLB → 110
<b>Ruang Kelas</b> <b>1,377</b>	<b>Guru</b> <b>2,217</b>
SD → 885	PAUD → 205
SMP → 257	SD → 1,229
SMA → 90	SMP → 413
SMK → 128	SMA → 160
SLB → 17	SMK → 193
	SLB → 17

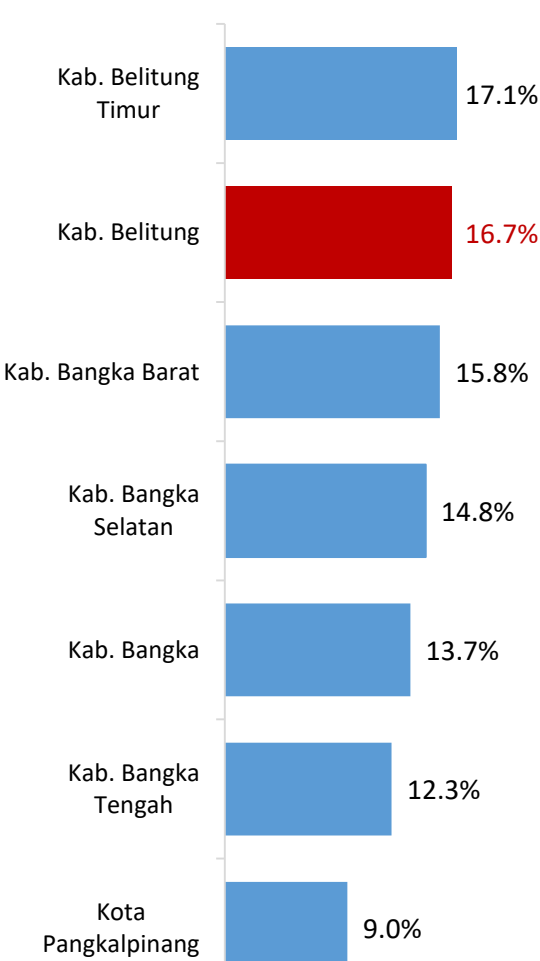
### PENDANAAN PENDIDIKAN

APBD 2017 Rp915.6 M



DAK Fisik	4.1 M
TPG	38.9 M
Tamsil	1.3 M
Tunjangan Khusus Guru	0.6 M
DAU (Gaji GTK PNSD)	59.1 M
BOP PAUD	3.1 M

Persentase urusan pendidikan (di luar transfer daerah)



Trend Alokasi Anggaran Pendidikan dalam APBD

	2015	2016	2017
	16.7%	14.7%	16.7%

### ALOKASI ANGGARAN BANTUAN PEMERINTAH (APBN)

PAUD-DIKMAS	0.1 M
SD	2.1 M
SMP	0.1 M
GTK	1.2 M
<b>Total</b>	<b>3.6 M</b>

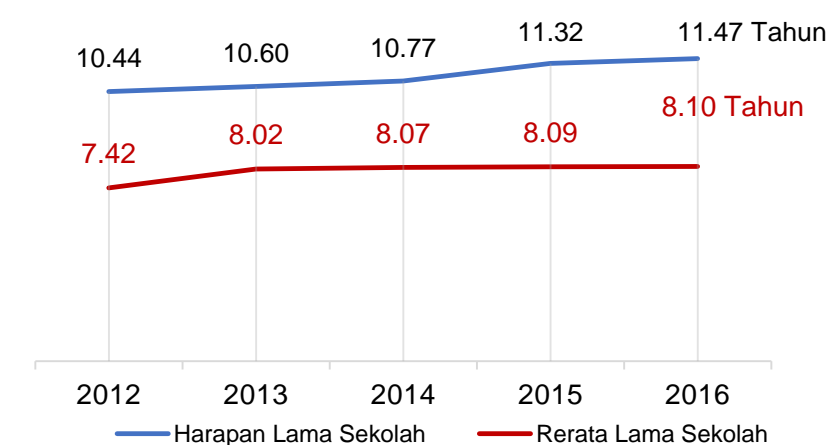
### PERSENTASE REALISASI PROGRAM INDONESIA PINTAR

	SD	SMP	SMA	SMK
Penerima	70.3%	58.2%	70.3%	53.8%
Anggaran	73.1%	64.1%	76.8%	62.1%

Sumber: sipintar.web.id, November 2017

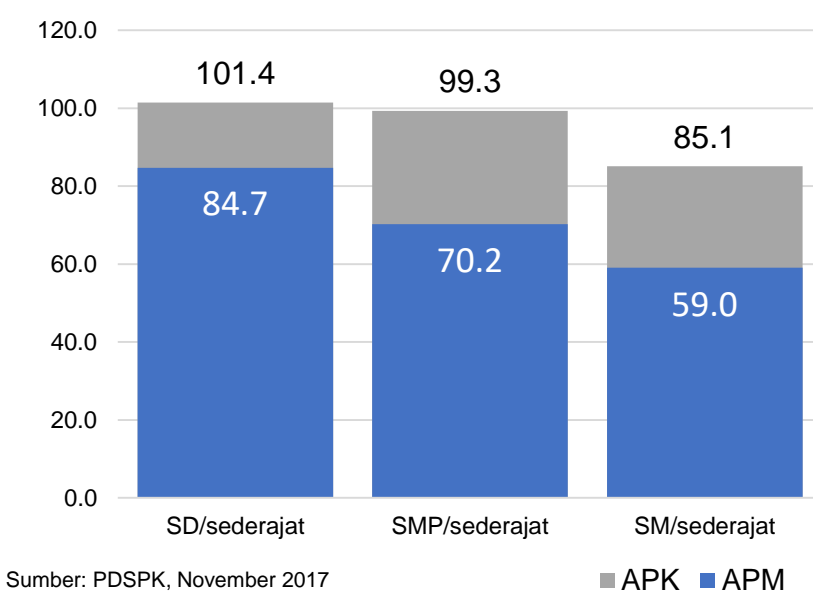
### INDEKS PEMBANGUNAN MANUSIA 2016

**70.8** BANGKA BELITUNG **69.6** NASIONAL **70,18**



Sumber: BPS, Oktober 2017

### APK DAN APM 2016/2017 (persentase)



Sumber: PDSPK, November 2017

### KEBUDAYAAN

JENIS	JUMLAH
Cagar Budaya	0
Desa Adat	0
Museum	2
Rumah Budaya Nusantara	0
Sanggar dan Komunitas	3
Warisan Budaya Tak Benda	0

Sumber: Ditjen Kebudayaan, November 2017

### BAHASA DAERAH

1

Sumber: BPPB, November 2017

### RASIO PENDIDIKAN

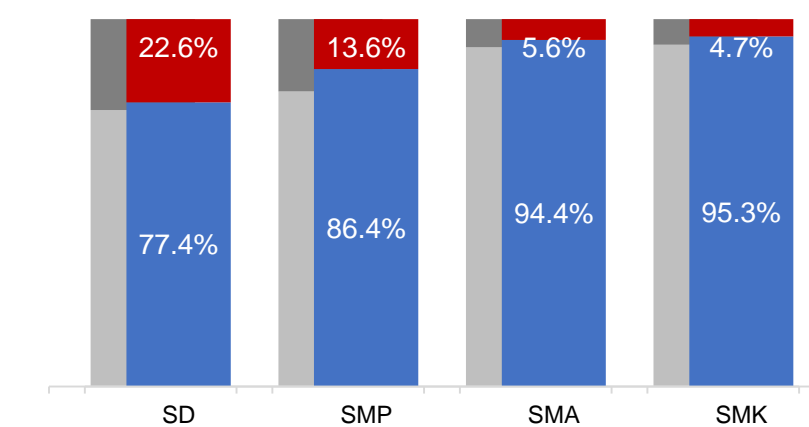
<b>GURU:SISWA</b>	SD	SMP	SMA	SMK
	1:16	1:20	1:19	1:19

<b>GURU PNS:SISWA</b>	SD	SMP	SMA	SMK
	1:19	1:27	1:27	1:32

<b>ROMBEL:SISWA</b>	SD	SMP	SMA	SMK
	1:22	1:31	1:32	1:32

Sumber: PDSPK, November 2017

### KUALIFIKASI GURU



Sumber: Ditjen GTK, 2017

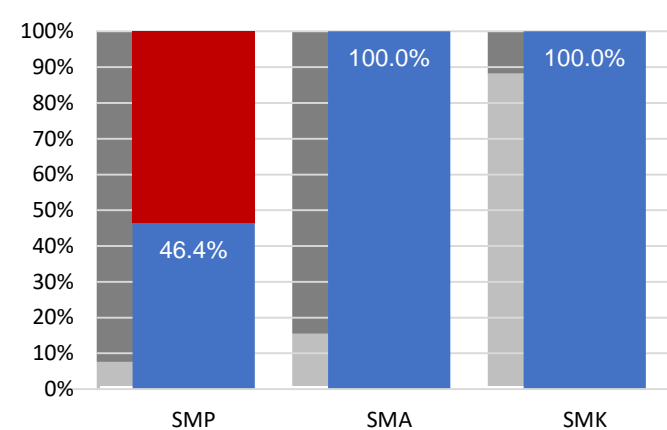
### UJI KOMPETENSI GURU PER JENJANG



Sumber: Ditjen GTK, 2016

Nas.	54,33	58,25	61,74	58,30
Prov.	56.51	62.06	64.92	60.26
	56.16	63.57	65.79	61.90
	SD	SMP	SMA	SMK

### PERSENTASE PESERTA UNBK PER JENJANG



Sumber: Puspendik, November 2017

### HASIL UN

Nas.	54,25	52,87	47,93	53,75
Prov.	50.13	52.93	49.19	55.28
	50.56	52.11	50.33	52.53
	SMP	SMA IPA	SMA IPS	SMK

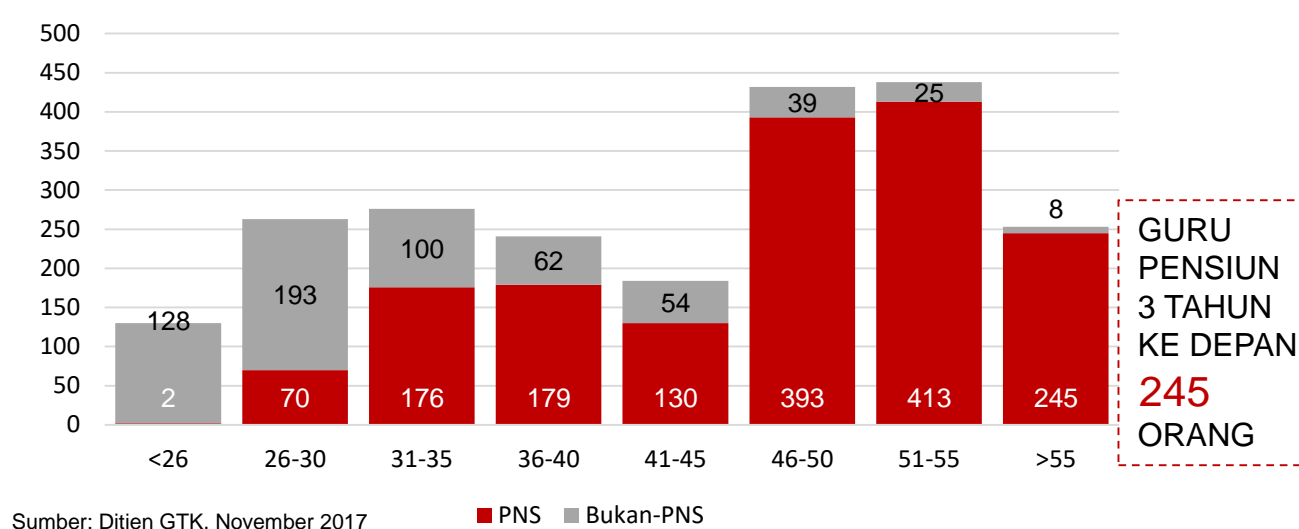
Sumber: Puspendik, November 2017

### SKOR IIUN

Nas.	76,65	86,69	85,65	92,61
Prov.	89.54	100.00	100.00	100.00
	90.22	100	100	100
	SMP	SMA IPA	SMA IPS	SMK

Sumber: Puspendik, November 2017

### GURU MENURUT USIA



Sumber: Ditjen GTK, November 2017

GURU PENSUN 3 TAHUN KE DEPAN 245 ORANG

### SISWA PUTUS SEKOLAH DAN MENGULANG

	SD	SMP	SMA	SMK
PUTUS SEKOLAH	18	49	16	25
MENGULANG	530	27	16	26

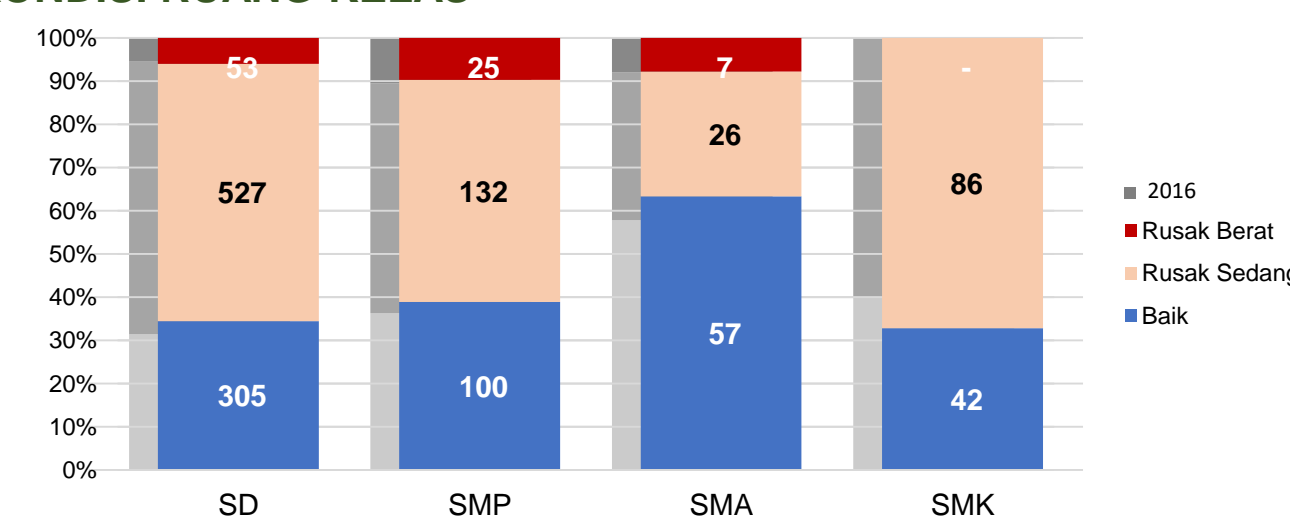
Sumber: PDSPK, November 2017

### PRESTASI SISWA

OLIMPIADE NASIONAL	1
OLIMPIADE INTERNASIONAL	0

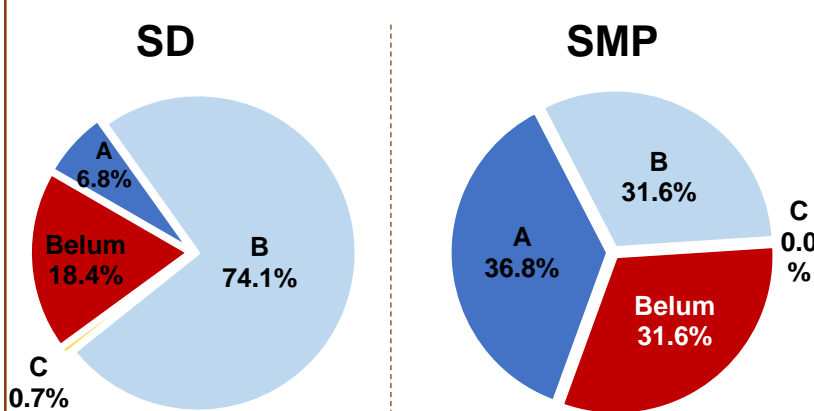
Sumber: Ditjen Dikdasmen, November 2017

### KONDISI RUANG KELAS



Sumber: PDSPK, November 2017

### AKREDITASI S/M



Sumber: BAN-S/M, November 2017

### SEKOLAH RINTISAN PELAKSANA PPK

SD	SMP	TOTAL
2	2	4

Sumber: Kemendikbud, September 2017

### GURU KEAHLIAN GANDA

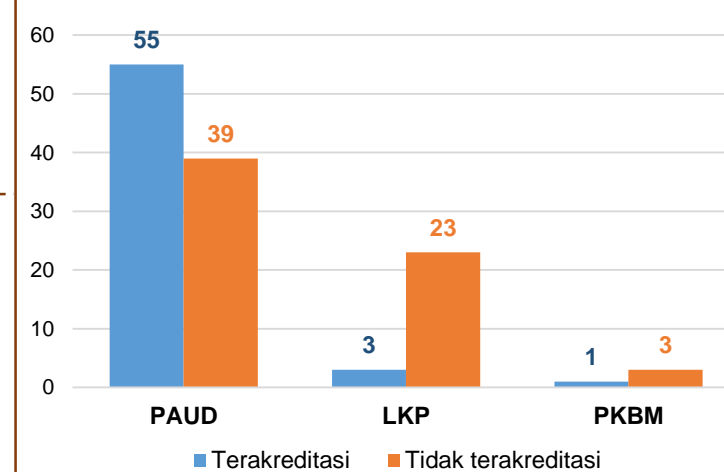
13

### GURU GARIS DEPAN

0

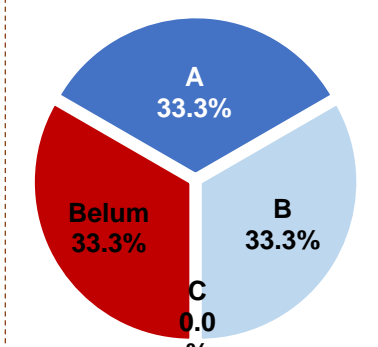
Sumber: Ditjen GTK, November 2017

### AKREDITASI PNF



Sumber: BAN-PNF, November 2017

### SMA



Sumber: BAN-S/M, November 2017

### SMK

