

NERACA PENDIDIKAN DAERAH 2017



PROVINSI KALIMANTAN SELATAN

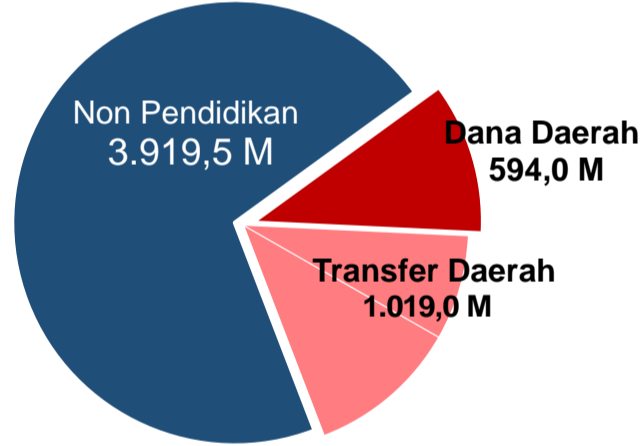
DATA PENDIDIKAN DAERAH

Satuan Pendidikan	7.871	Peserta Didik	770.054
PAUD →	4.016	PAUD →	145.765
SD →	2.910	SD →	380.506
SMP →	598	SMP →	119.904
SMA →	186	SMA →	65.818
SMK →	123	SMK →	55.912
SLB →	38	SLB →	2.149
Ruang Kelas	29.787	Guru	58.943
SD →	20.455	PAUD →	10.036
SMP →	4.905	SD →	30.569
SMA →	2.200	SMP →	9.383
SMK →	1.661	SMA →	4.535
SLB →	566	SMK →	3.860
		SLB →	560

Sumber: PDSPK, verifikasi November 2017

PENDANAAN PENDIDIKAN

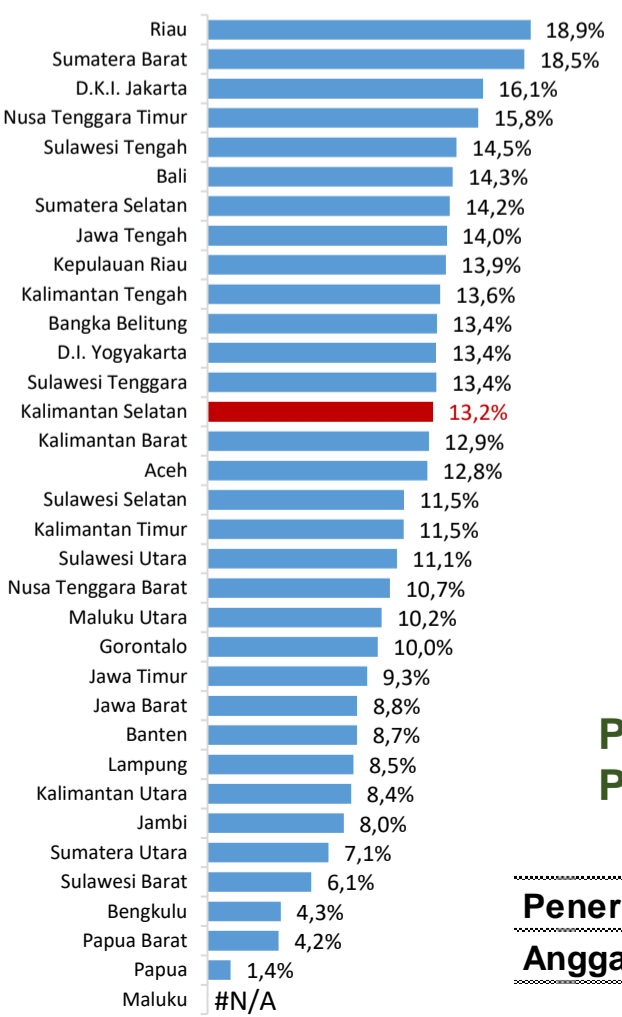
APBD 2017 Rp5.532,6 M



Rincian Dana Transfer Daerah Bidang pendidikan

DAK Fisik	38,3 M
TPG	149,2 M
Tamsil	4,9 M
Tunjangan Khusus Guru	0,3 M
DAU (Gaji GTK PNSD)	223,9 M
BOS	602,5 M

Persentase Fungsi pendidikan (di luar transfer daerah)



Sumber: Kemdagri, November 2017 (diolah)

Trend Alokasi Anggaran Pendidikan dalam APBD

2015	2016	2017
9,1%	9,8%	13,2%

ALOKASI ANGGARAN BANTUAN PEMERINTAH (APBN)

SMA	7,0 M
SMK	13,9 M
PKLK	5,0 M
GTK	19,3 M
Total	48,6 M

Sumber: Kemendikbud, November 2017

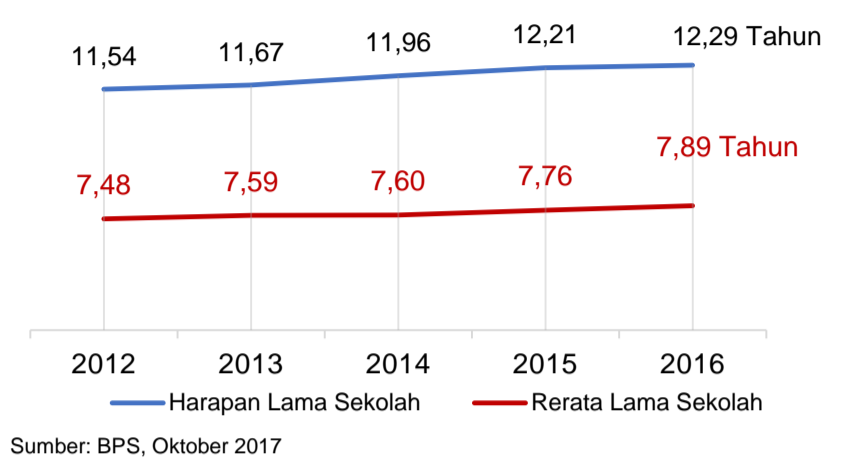
PERSENTASE REALISASI PROGRAM INDONESIA PINTAR

	SD	SMP	SMA	SMK
Penerima	58,6%	49,8%	58,1%	40,6%
Anggaran	61,2%	56,1%	61,1%	42,9%

Sumber: sipintar.web.id, Desember 2017

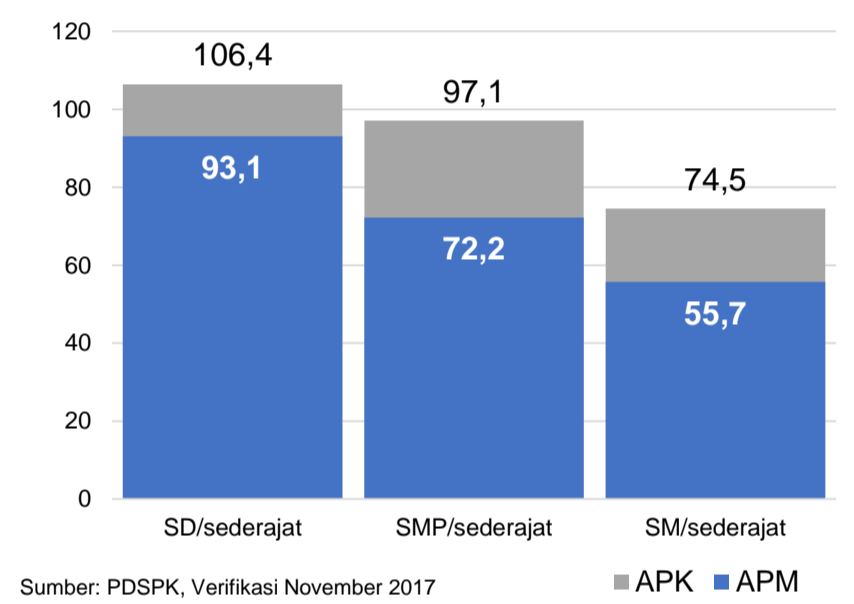
INDEKS PEMBANGUNAN MANUSIA 2016

69,05 NASIONAL 70,18



Sumber: BPS, Oktober 2017

APK DAN APM 2016/2017 (persentase)



Sumber: PDSPK, Verifikasi November 2017

KEBUDAYAAN

JENIS	JUMLAH
Cagar Budaya	6
Desa Adat	1
Museum	2
Rumah Budaya Nusantara	0
Sanggar dan Komunitas	11
Warisan Budaya Tak Benda	21

Sumber: Ditjen Kebudayaan, November 2017

BAHASA DAERAH

10

Sumber: BPPB, November 2017

SMK PILOTING VOKASI

Prov	BACA	MAT	SAINS
Nas.	41,40	30,58	35,92
	39,90	31,53	34,75

Sumber: Dikdasmen, 2017

RASIO PENDIDIKAN

GURU:SISWA

SD	SMP	SMA	SMK
1:12	1:13	1:15	1:14

GURU PNS:SISWA

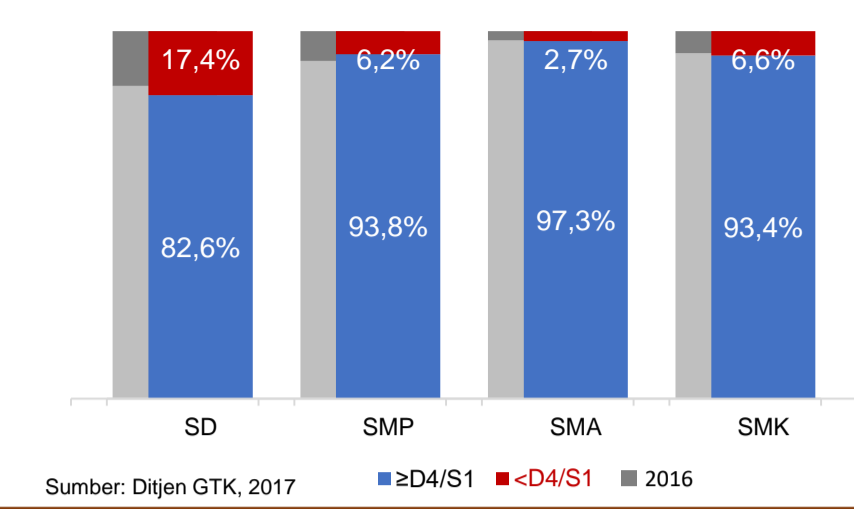
SD	SMP	SMA	SMK
1:19	1:18	1:23	1:30

ROMBEL:SISWA

SD	SMP	SMA	SMK
1:19	1:26	1:29	1:29

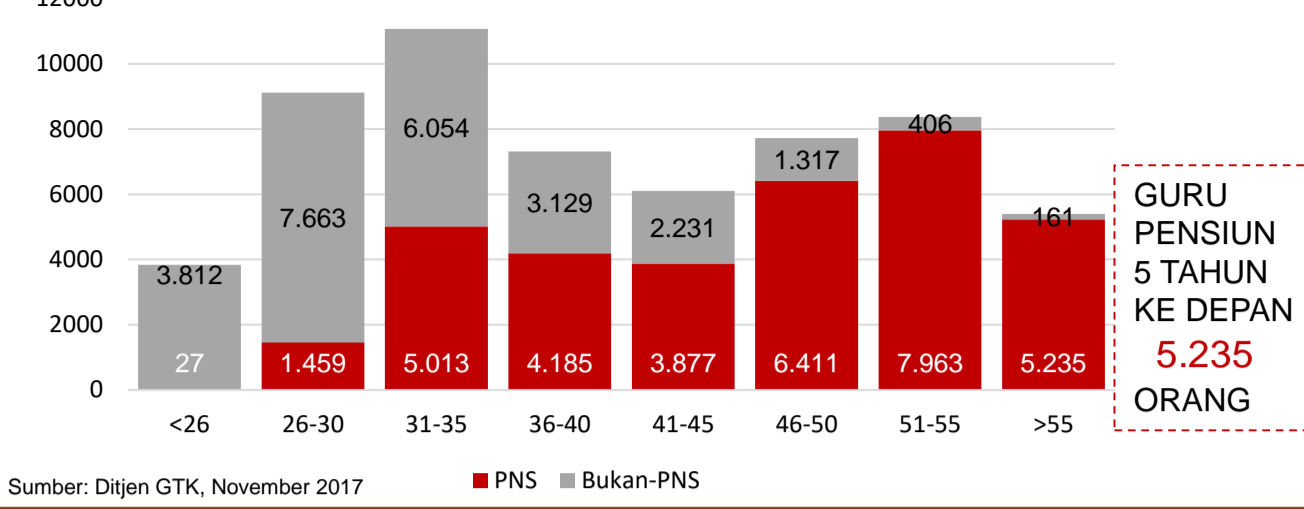
Sumber: PDSPK, November 2017

KUALIFIKASI GURU



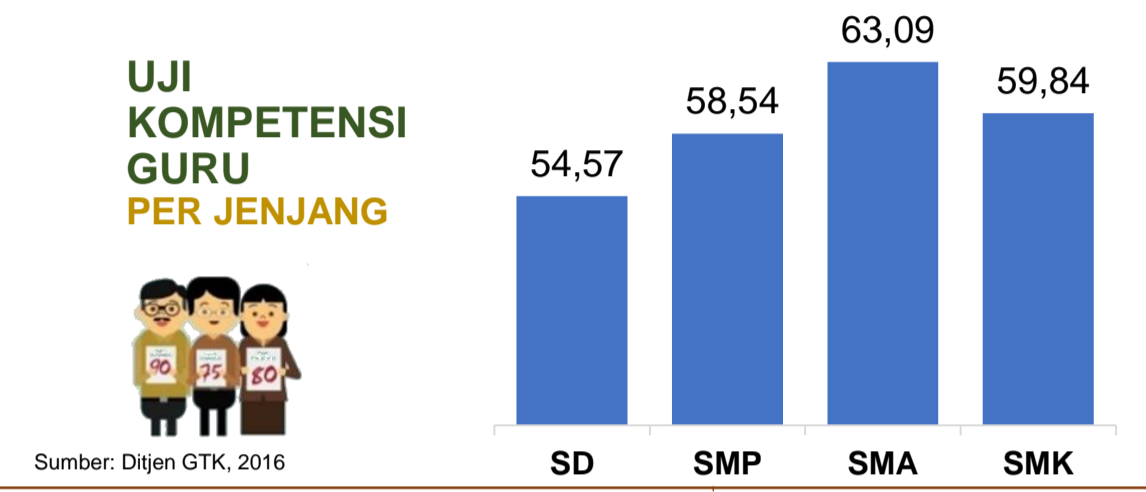
Sumber: Ditjen GTK, 2017

GURU MENURUT USIA



Sumber: Ditjen GTK, November 2017

UJI KOMPETENSI GURU PER JENJANG



Sumber: Ditjen GTK, 2016

SISWA PUTUS SEKOLAH DAN MENGULANG

	SD	SMP	SMA	SMK
PUTUS SEKOLAH	530	363	491	779
MENGULANG	9.379	274	80	83

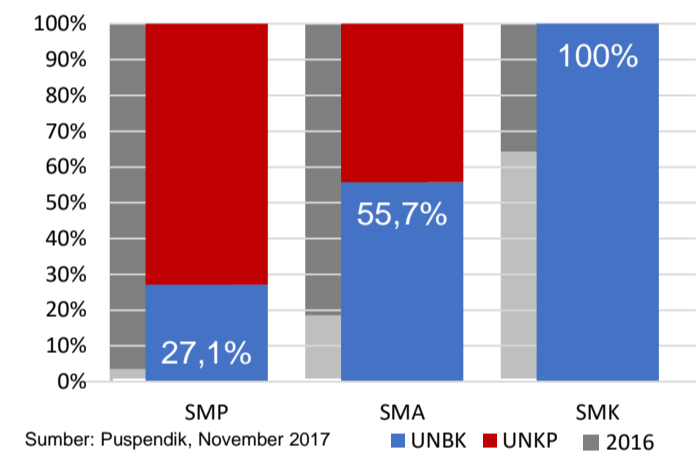
Sumber: PDSPK, November 2017

PRESTASI SISWA

OLIMPIADE NASIONAL	8
OLIMPIADE INTERNASIONAL	0

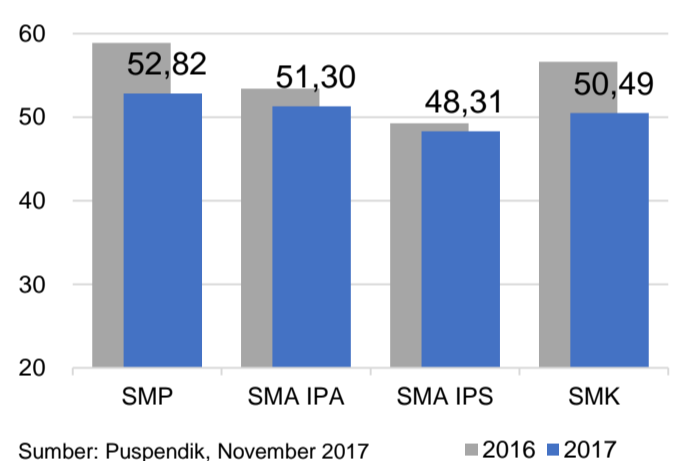
Sumber: Ditjen Dikdasmen, November 2017

PERSENTASE PESERTA UNBK PER JENJANG



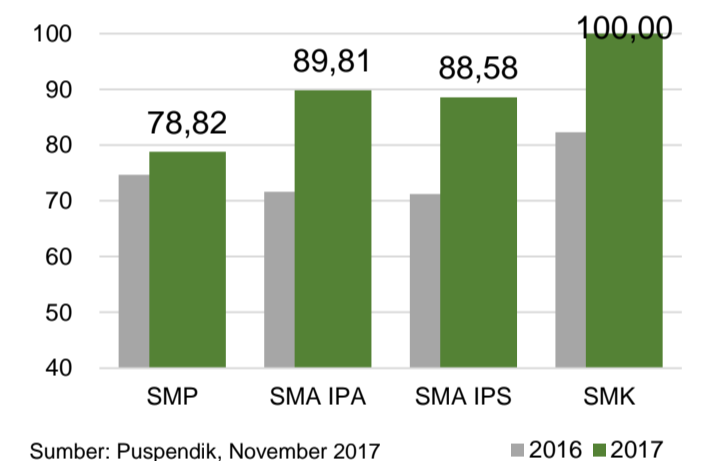
Sumber: Puspendik, November 2017

HASIL UN



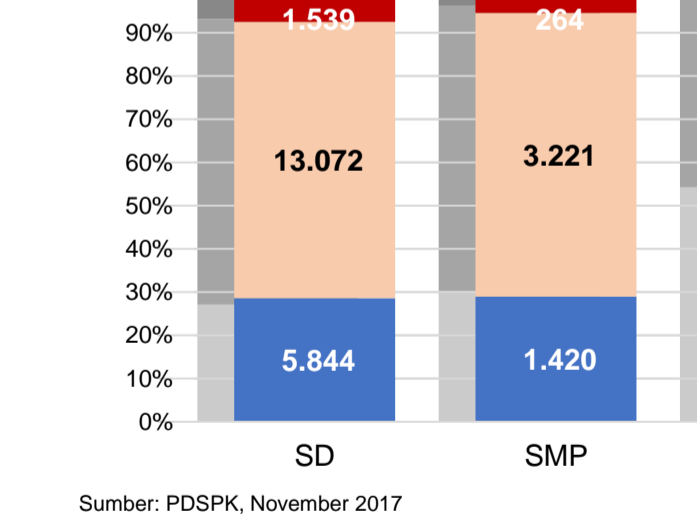
Sumber: Puspendik, November 2017

SKOR IIUN



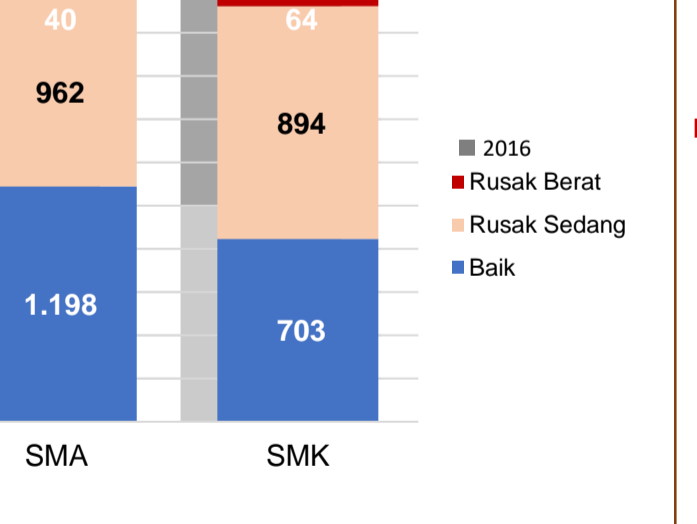
Sumber: Puspendik, November 2017

KONDISI RUANG KELAS



Sumber: PDSPK, November 2017

AKREDITASI S/M



Sumber: BAN-S/M, Desember 2017

SEKOLAH RINTISAN PELAKSANA PPK

SD	SMP	TOTAL
22	38	60

Sumber: Kemendikbud, September 2017

GURU KEAHLIAN GANDA

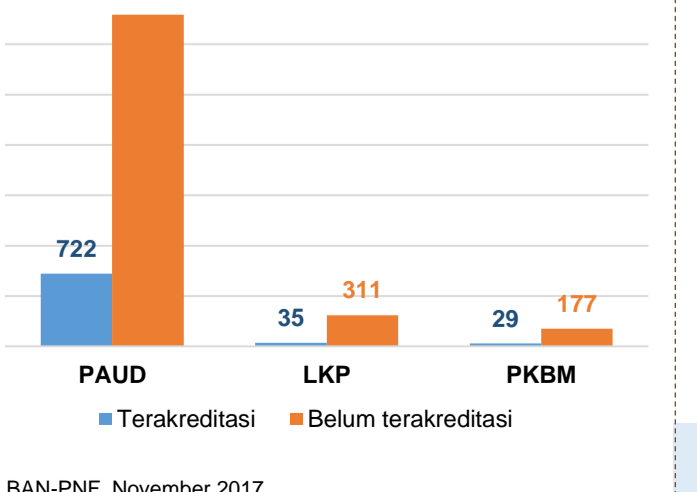
246

GURU GARIS DEPAN

48

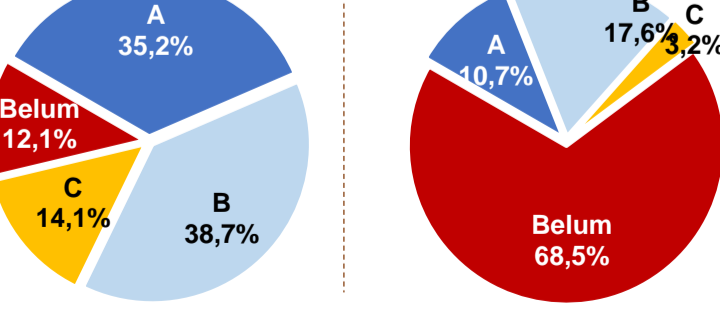
Sumber: Ditjen GTK, November 2017

AKREDITASI PNF



Sumber: BAN-PNF, November 2017

SMA



Sumber: BAN-S/M, Desember 2017

SMK

