

NERACA PENDIDIKAN DAERAH 2017



KAB. BANGKA BANGKA BELITUNG

DATA PENDIDIKAN DAERAH

Satuan Pendidikan **458**

PAUD → 206
SD → 179
SMP → 44
SMA → 16
SMK → 11
SLB → 2

Peserta Didik **71,216**

PAUD → 10,550
SD → 36,278
SMP → 13,463
SMA → 5,806
SMK → 4,980
SLB → 139

Ruang Kelas **2,271**

SD → 1,468
SMP → 445
SMA → 193
SMK → 147
SLB → 18

Guru **3,679**

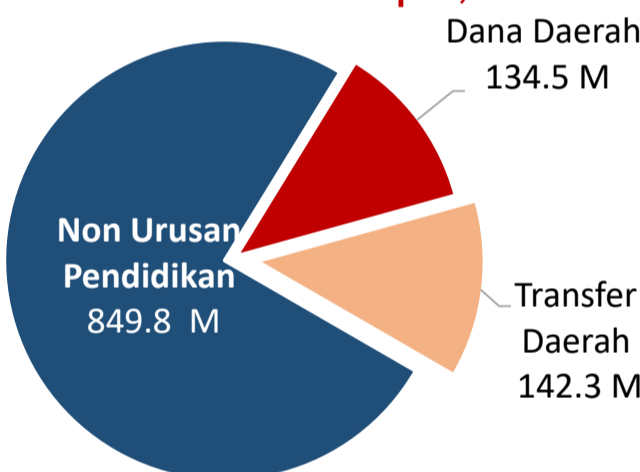
PAUD → 384
SD → 1,943
SMP → 682
SMA → 352
SMK → 292
SLB → 26

Sumber: PDSPK, November 2017

Sumber: GTK, Juni 2017

PENDANAAN PENDIDIKAN

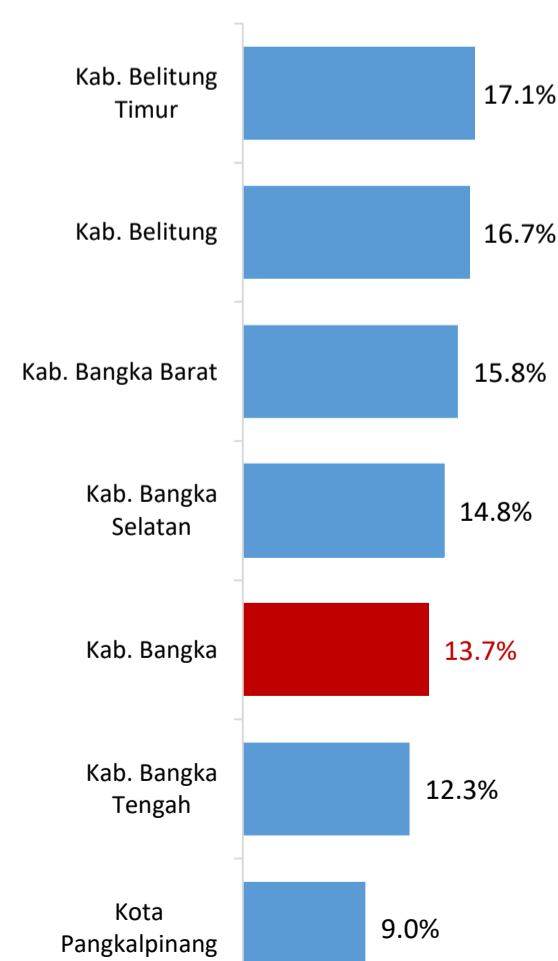
APBD 2017 **Rp1,126.6 M**



Rincian Dana Transfer Daerah Bidang pendidikan

DAK Fisik	4.2 M
TPG	50.7 M
Tamsil	2.0 M
Tunjangan Khusus Guru	0.0 M
DAU (Gaji GTK PNSD)	79.5 M
BOP PAUD	5.9 M

Persentase urusan pendidikan (di luar transfer daerah)



Sumber: Kemdagri, November 2017

Trend Alokasi Anggaran Pendidikan dalam APBD

	2015	2016	2017
	13.7%	14.6%	13.7%

ALOKASI ANGGARAN BANTUAN PEMERINTAH (APBN)

PAUD-DIKMAS	0.3 M
SD	0.1 M
SMP	3.4 M
GTK	2.9 M
Total	6.7 M

Sumber: Kemendikbud, November 2017

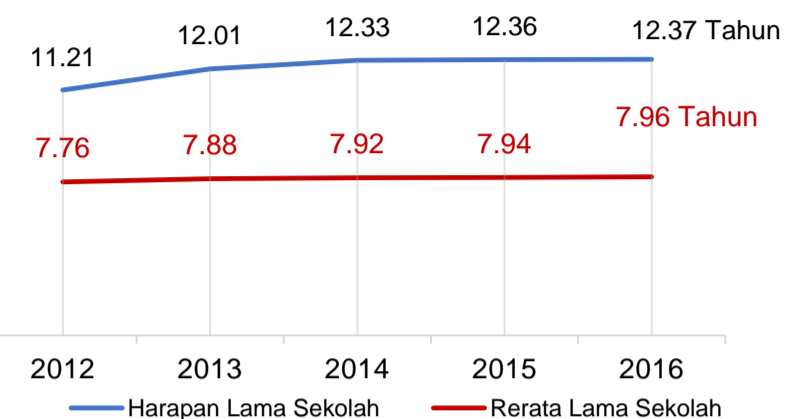
PERSENTASE REALISASI PROGRAM INDONESIA PINTAR

	SD	SMP	SMA	SMK
Penerima	60.9%	56.8%	69.3%	54.2%
Anggaran	63.8%	63.6%	73.9%	62.8%

Sumber: sipintar.web.id, November 2017

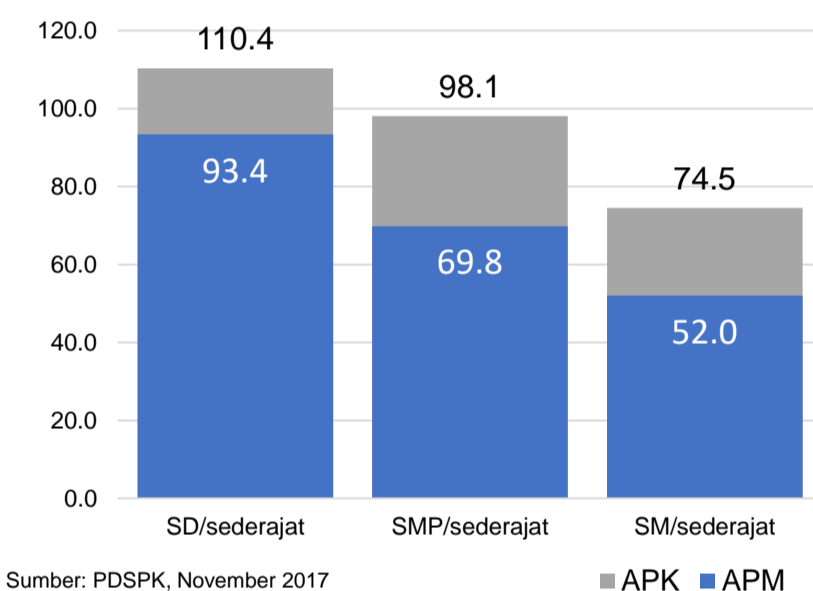
INDEKS PEMBANGUNAN MANUSIA 2016

70.4 BANGKA BELITUNG **69.6** NASIONAL **70,18**



Sumber: BPS, Oktober 2017

APK DAN APM 2016/2017 (persentase)



Sumber: PDSPK, November 2017

KEBUDAYAAN

JENIS	JUMLAH
Cagar Budaya	0
Desa Adat	0
Museum	0
Rumah Budaya Nusantara	0
Sanggar dan Komunitas	1
Warisan Budaya Tak Benda	0

Sumber: Ditjen Kebudayaan, November 2017

BAHASA DAERAH

2

Sumber: BPPB, November 2017

RASIO PENDIDIKAN

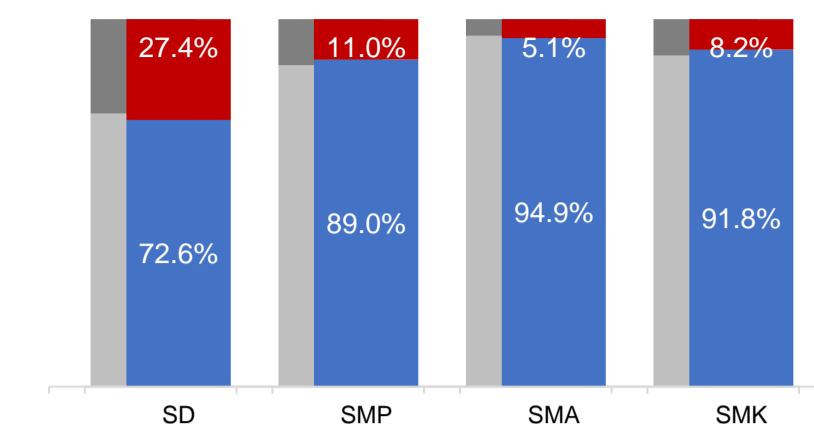
GURU:SISWA	SD	SMP	SMA	SMK
	1:19	1:20	1:16	1:17

GURU PNS:SISWA	SD	SMP	SMA	SMK
	1:26	1:37	1:33	1:50

ROMBEL:SISWA	SD	SMP	SMA	SMK
	1:26	1:30	1:30	1:33

Sumber: PDSPK, November 2017

KUALIFIKASI GURU

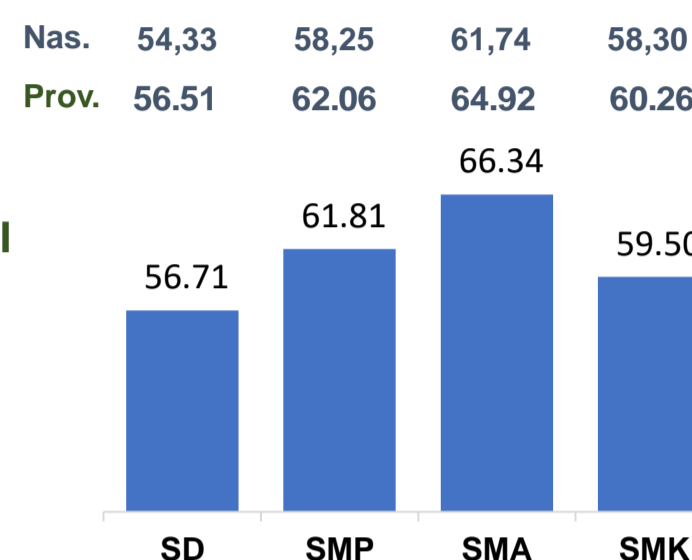


Sumber: Ditjen GTK, 2017

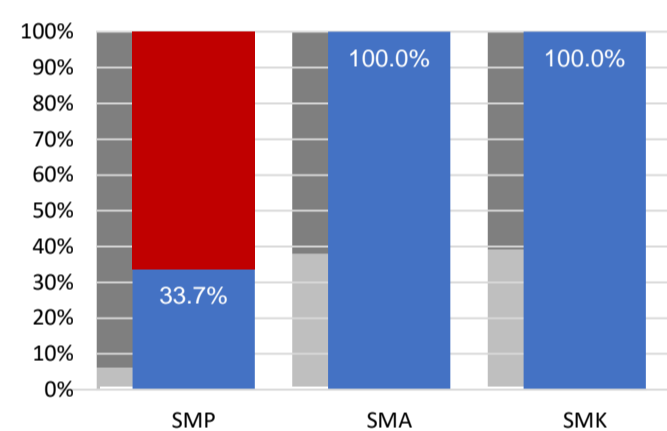
UJI KOMPETENSI GURU PER JENJANG



Sumber: Ditjen GTK, 2016

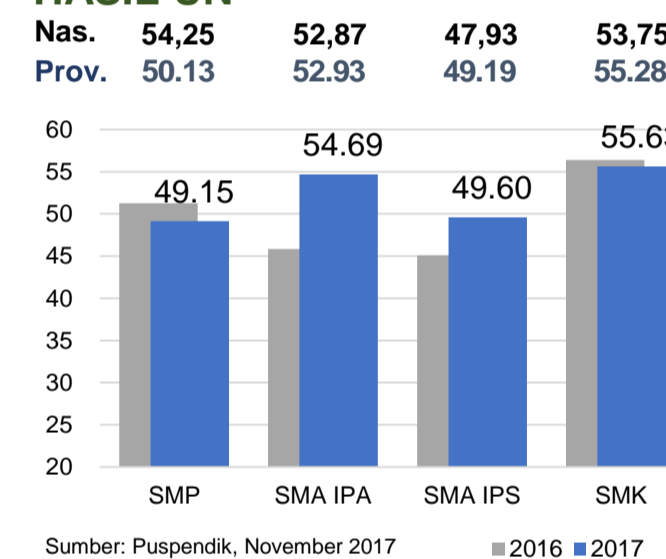


PERSENTASE PESERTA UNBK PER JENJANG



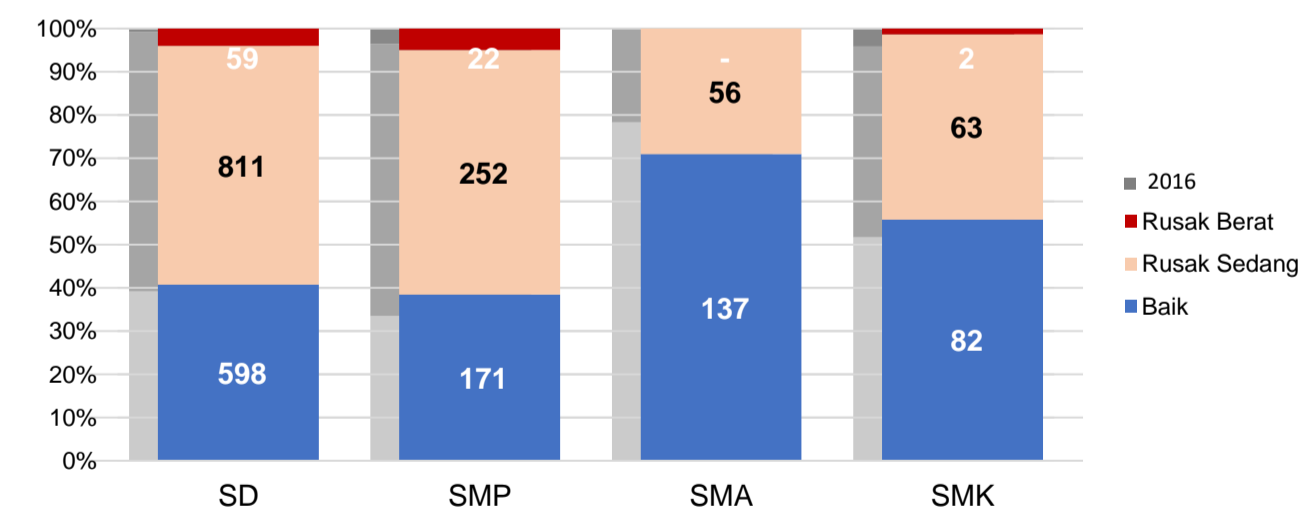
Sumber: Puspendik, November 2017

HASIL UN



Sumber: Puspendik, November 2017

KONDISI RUANG KELAS



Sumber: PDSPK, November 2017

SEKOLAH RINTISAN PELAKSANA PPK

	SD	SMP	TOTAL
	1	3	4

Sumber: Kemendikbud, September 2017

GURU KEAHLIAN GANDA

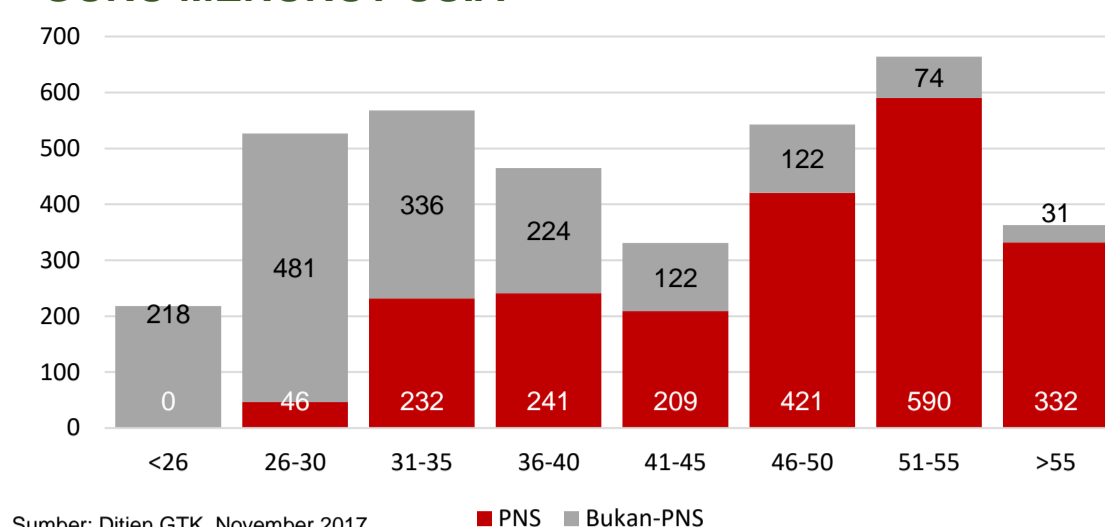
18

GURU GARIS DEPAN

0

Sumber: Ditjen GTK, November 2017

GURU MENURUT USIA



Sumber: Ditjen GTK, November 2017

SISWA PUTUS SEKOLAH DAN MENGULANG

	SD	SMP	SMA	SMK
PUTUS SEKOLAH	41	50	45	61
MENGULANG	1,309	64	9	-

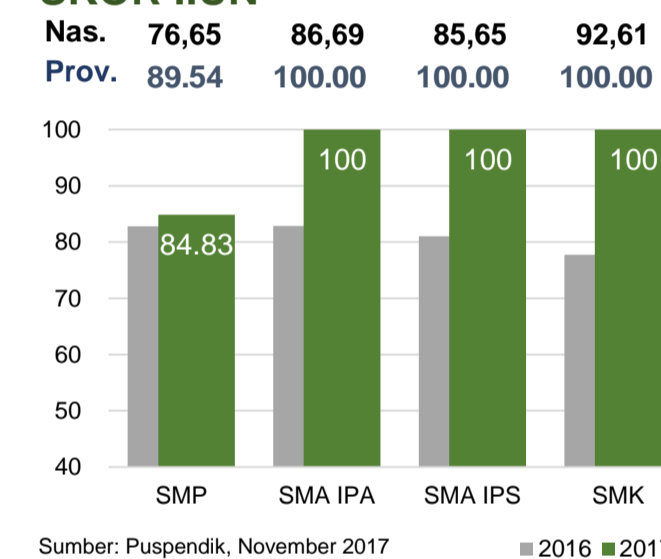
Sumber: PDSPK, November 2017

PRESTASI SISWA

OLIMPIADE NASIONAL	1
OLIMPIADE INTERNASIONAL	0

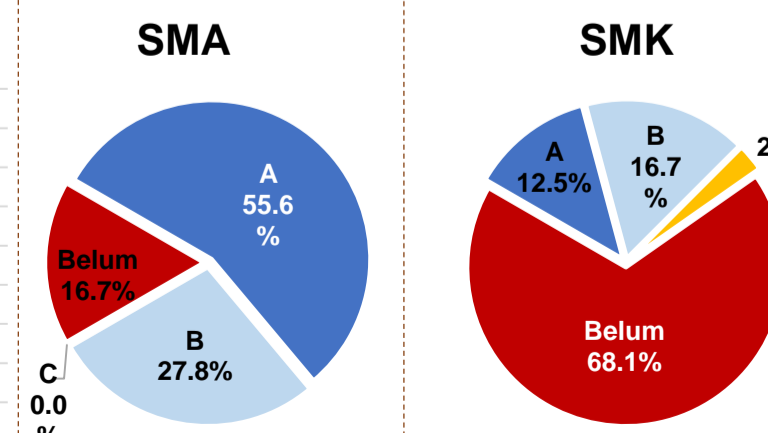
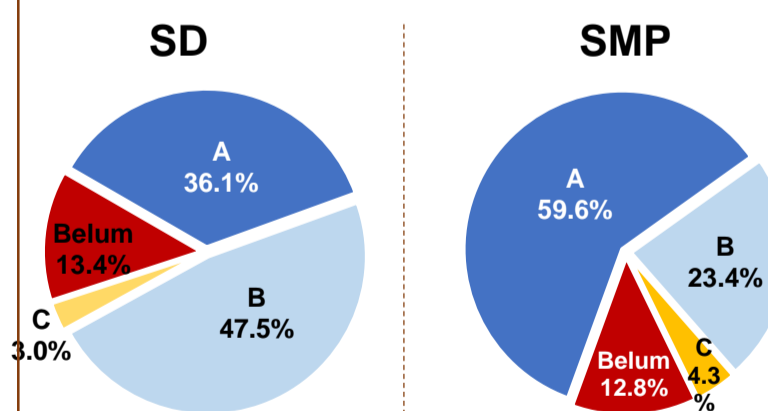
Sumber: Ditjen Dikdasmen, November 2017

SKOR IIUN



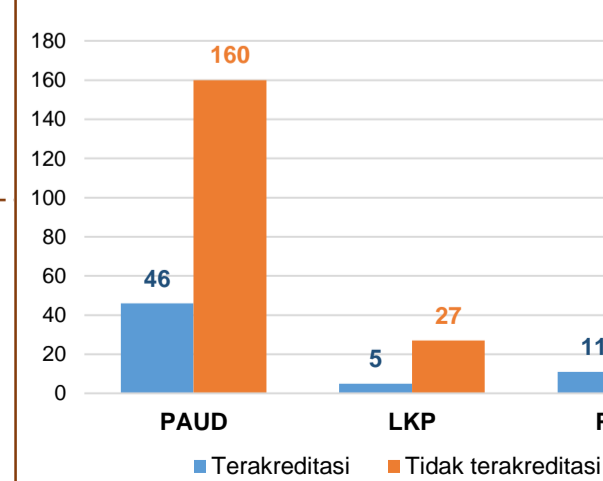
Sumber: Puspendik, November 2017

AKREDITASI S/M



Sumber: BAN-S/M, November 2017

AKREDITASI PNF



Sumber: BAN-PNF, November 2017