

NERACA PENDIDIKAN DAERAH 2017



KOTA PALANGKA RAYA KALIMANTAN TENGAH

DATA PENDIDIKAN DAERAH

Satuan Pendidikan 440

PAUD → 230
SD → 117
SMP → 47
SMA → 26
SMK → 17
SLB → 3

Peserta Didik 55.339

PAUD → 6.743
SD → 24.859
SMP → 10.403
SMA → 7.934
SMK → 5.098
SLB → 302

Ruang Kelas 1.970

SD → 1.070
SMP → 393
SMA → 279
SMK → 183
SLB → 45

Guru 4.456

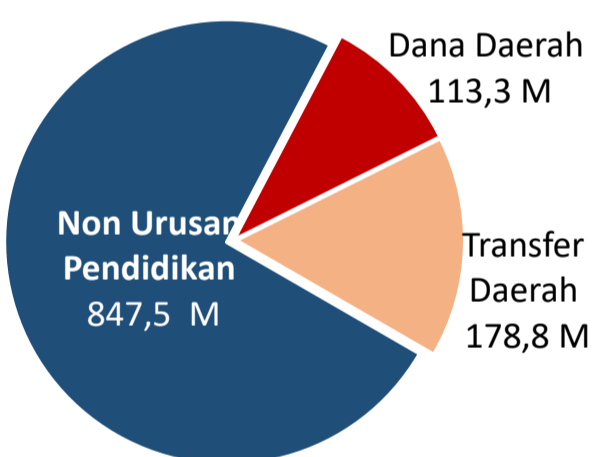
PAUD → 554
SD → 1.793
SMP → 902
SMA → 666
SMK → 473
SLB → 68

Sumber: PDSPK, November 2017

Sumber: GTK, Juni 2017

PENDANAAN PENDIDIKAN

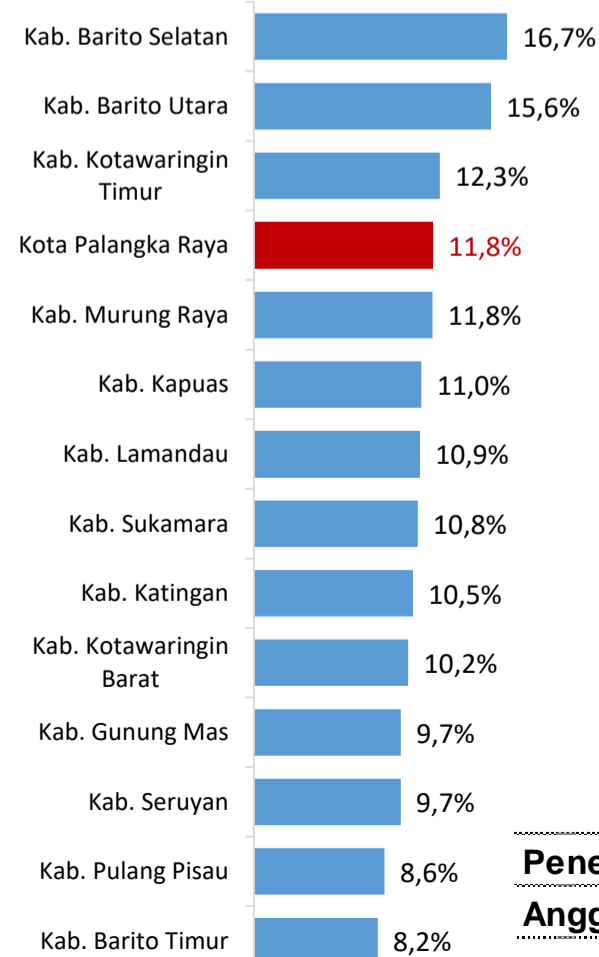
APBD 2017 Rp1.139,6 M



Rincian Dana Transfer Daerah Bidang pendidikan

DAK Fisik	5,2 M
TPG	55,8 M
Tamsil	2,4 M
Tunjangan Khusus Guru	0,0 M
DAU (Gaji GTK PNSD)	112,3 M
BOP PAUD	3,1 M

Persentase urusan pendidikan (di luar transfer daerah)



Sumber: Kemdagri, November 2017

Trend Alokasi Anggaran Pendidikan dalam APBD

	2015	2016	2017
	18,7%	12,4%	11,8%

ALOKASI ANGGARAN BANTUAN PEMERINTAH (APBN)

PAUD-DIKMAS	1 M
SD	3,6 M
SMP	0,8 M
GTK	4,5 M
Total	9,8 M

Sumber: Kemendikbud, November 2017

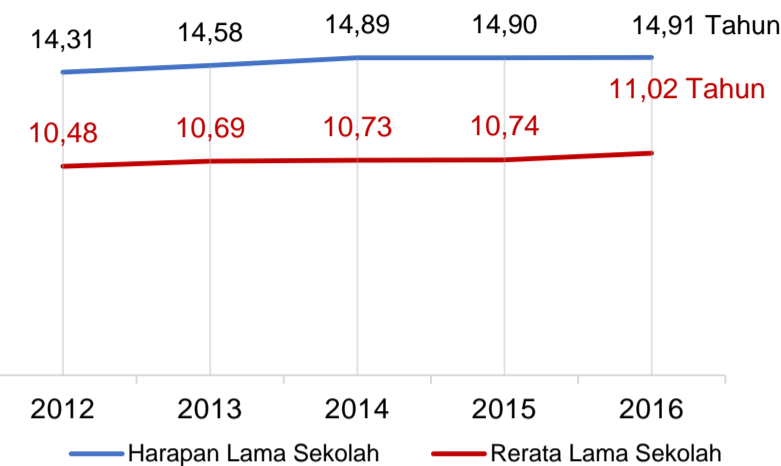
PERSENTASE REALISASI PROGRAM INDONESIA PINTAR

	SD	SMP	SMA	SMK
Penerima	57,8%	42,6%	46,2%	37,3%
Anggaran	59,0%	46,2%	46,5%	37,4%

Sumber: sipintar.web.id, Desember 2017

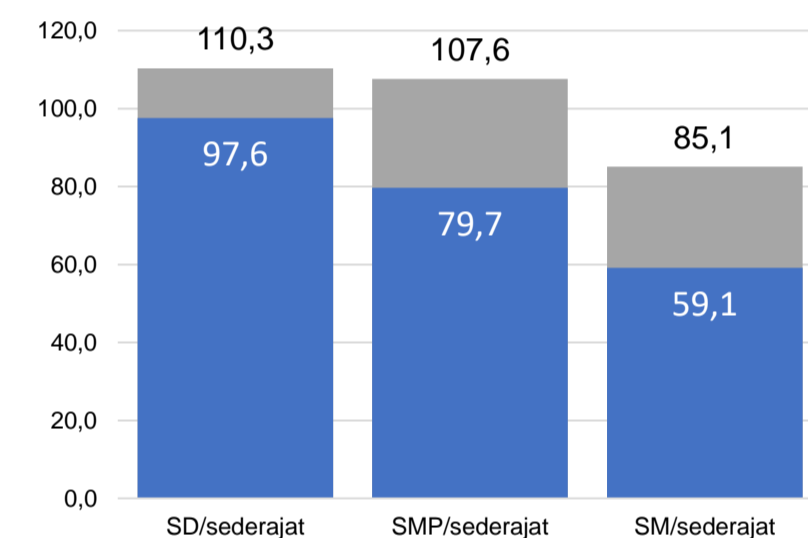
INDEKS PEMBANGUNAN MANUSIA 2016

79,2 KALIMANTAN TENGAH **69,1** NASIONAL **70,18**



Sumber: BPS, Oktober 2017

APK DAN APM 2016/2017 (persentase)



Sumber: PDSPK, November 2017

■ APK ■ APM

KEBUDAYAAN

JENIS	JUMLAH
Cagar Budaya	0
Desa Adat	0
Museum	0
Rumah Budaya Nusantara	1
Sanggar dan Komunitas	3
Warisan Budaya Tak Benda	0

Sumber: Ditjen Kebudayaan, November 2017

BAHASA DAERAH

1

Sumber: BPPB, November 2017

RASIO PENDIDIKAN

GURU:SISWA

SD	SMP	SMA	SMK
1:14	1:12	1:12	1:11

GURU PNS:SISWA

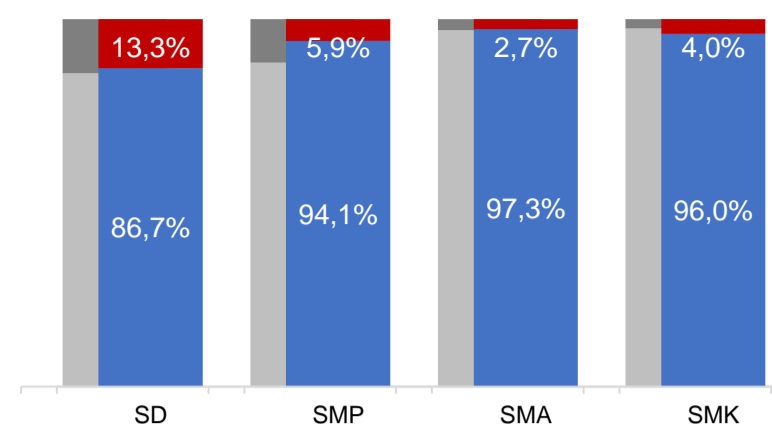
SD	SMP	SMA	SMK
1:16	1:15	1:16	1:15

ROMBEL:SISWA

SD	SMP	SMA	SMK
1:23	1:26	1:27	1:25

Sumber: PDSPK, November 2017

KUALIFIKASI GURU



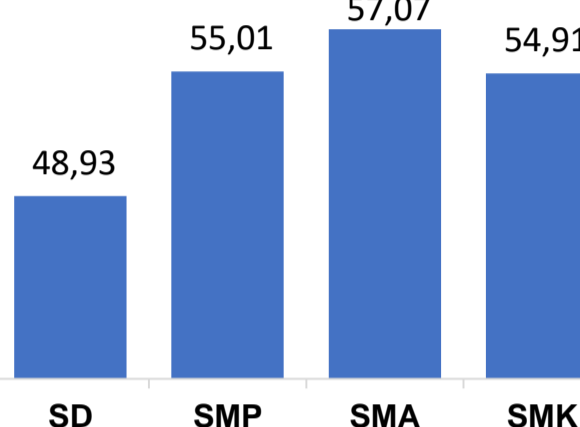
Sumber: Ditjen GTK, 2017

Nas. 54,33 58,25 61,74 58,30
Prov. 49,08 54,52 56,96 55,50

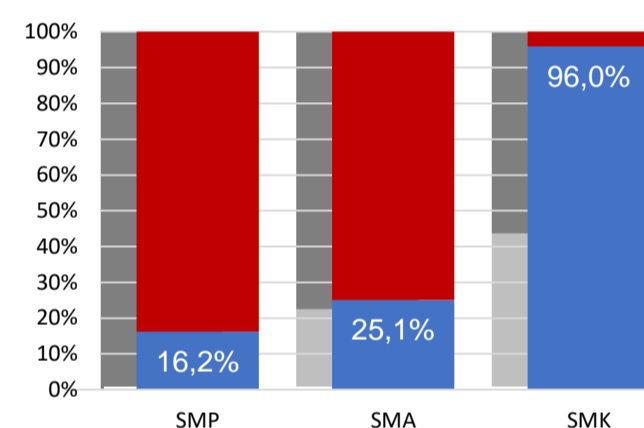
UJI KOMPETENSI GURU PER JENJANG



Sumber: Ditjen GTK, 2016



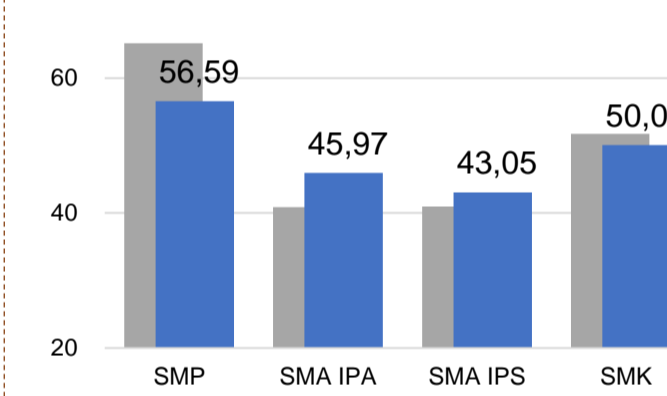
PERSENTASE PESERTA UNBK PER JENJANG



Sumber: Puspendik, November 2017

HASIL UN

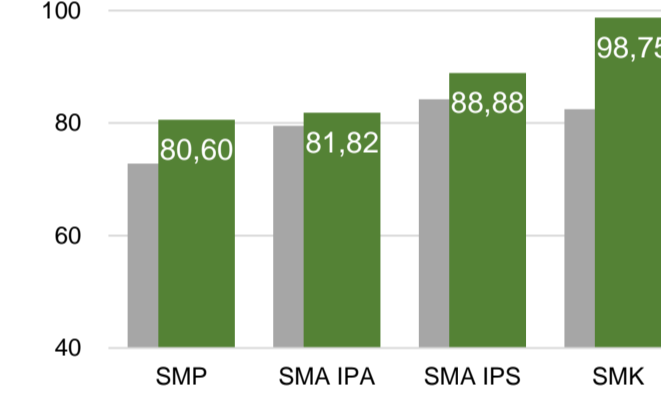
Nas. 54,25 52,87 47,93 53,75
Prov. 55,12 49,08 46,58 50,60



Sumber: Puspendik, November 2017

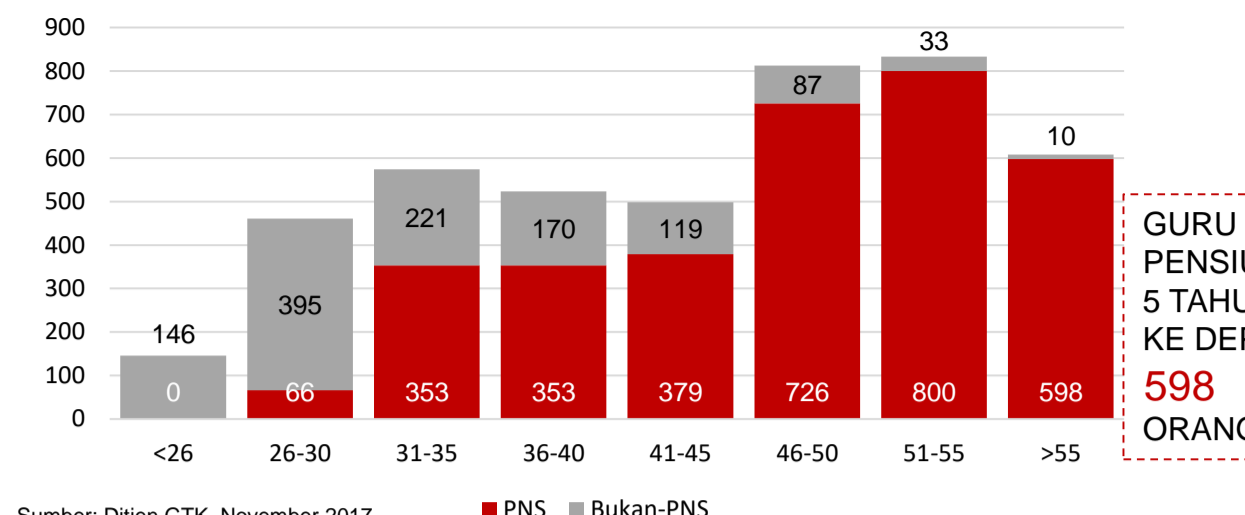
SKOR IIUN

Nas. 76,65 86,69 85,65 92,61
Prov. 71,06 79,66 78,36 82,92



Sumber: Puspendik, November 2017

GURU MENURUT USIA



Sumber: Ditjen GTK, November 2017

SISWA PUTUS SEKOLAH DAN MENGULANG

	SD	SMP	SMA	SMK
PUTUS SEKOLAH	33	21	12	7
MENGULANG	78	7	4	11

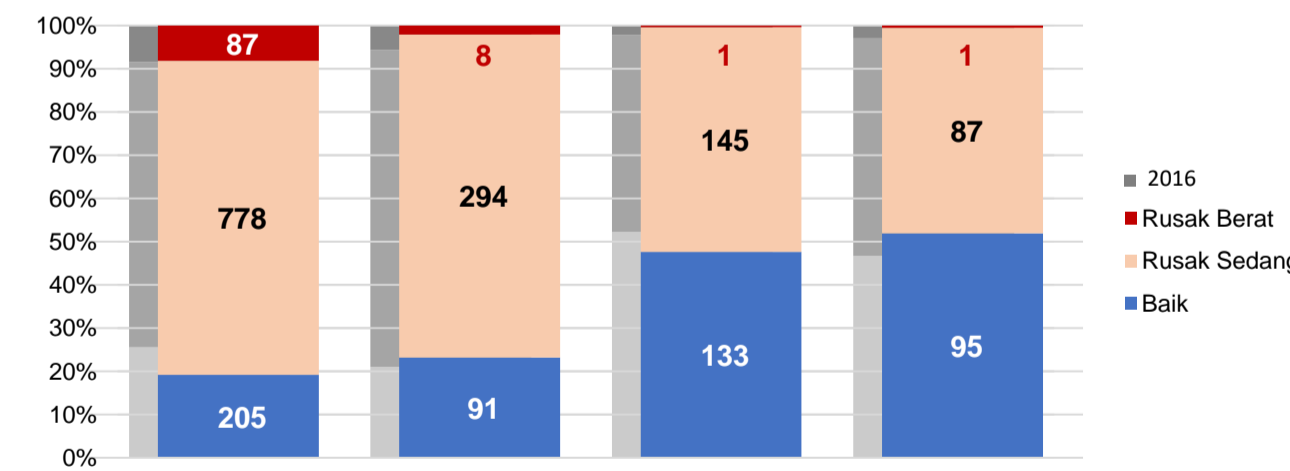
Sumber: PDSPK, November 2017

PRESTASI SISWA

OLIMPIADE NASIONAL 1
OLIMPIADE INTERNASIONAL 0

Sumber: Ditjen Dikdasmen, November 2017

KONDISI RUANG KELAS



Sumber: PDSPK, November 2017

SEKOLAH RINTISAN PELAKSANA PPK

SD	SMP	TOTAL
2	3	5

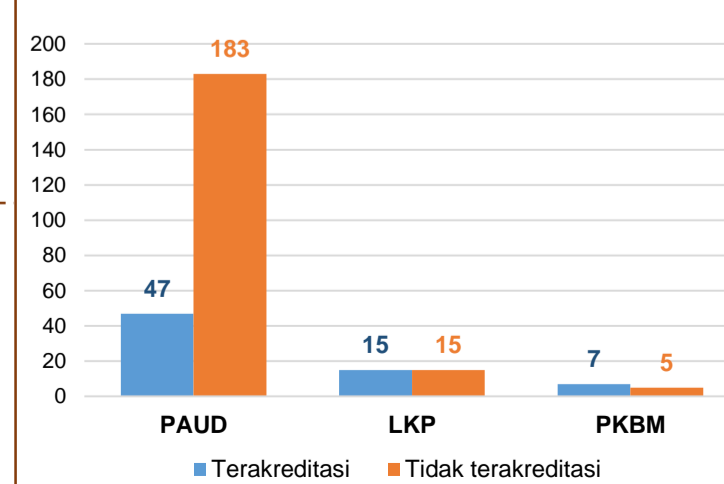
Sumber: Kemendikbud, September 2017

GURU KEAHLIAN GANDA

50
0

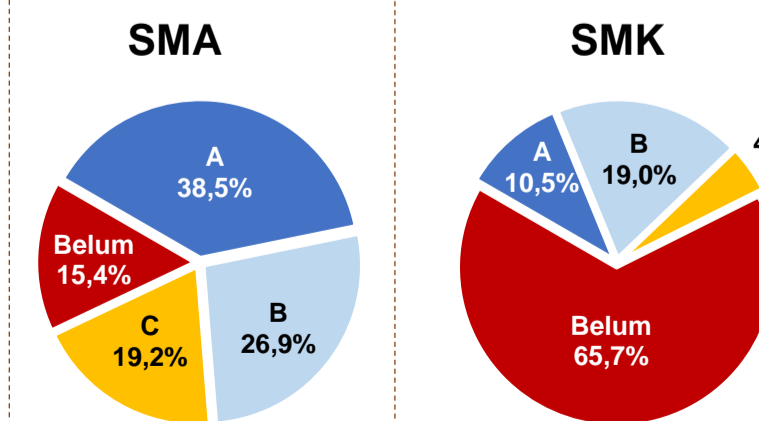
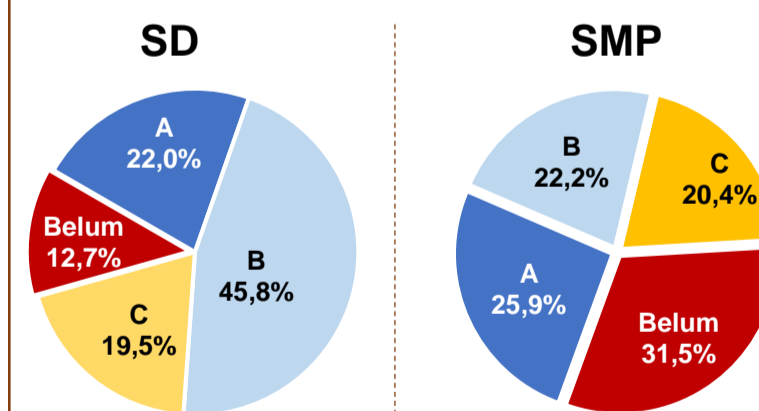
Sumber: Ditjen GTK, November 2017

AKREDITASI PNF



Sumber: BAN-PNF, November 2017

AKREDITASI S/M



Sumber: BAN-S/M, Desember 2017