

NERACA PENDIDIKAN DAERAH 2017



KAB. MURUNG RAYA KALIMANTAN TENGAH

DATA PENDIDIKAN DAERAH

Satuan Pendidikan 498

PAUD →	235
SD →	171
SMP →	64
SMA →	24
SMK →	2
SLB →	2

Peserta Didik 29.295

PAUD →	4.463
SD →	14.919
SMP →	5.717
SMA →	3.789
SMK →	373
SLB →	34

Ruang Kelas 1.474

SD →	1.030
SMP →	272
SMA →	136
SMK →	27
SLB →	9

Guru 2.633

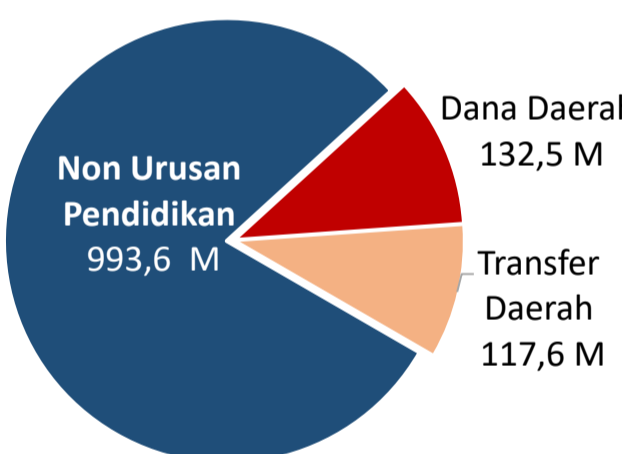
PAUD →	350
SD →	1.419
SMP →	534
SMA →	280
SMK →	37
SLB →	13

Sumber: PDSPK, November 2017

Sumber: GTK, Juni 2017

PENDANAAN PENDIDIKAN

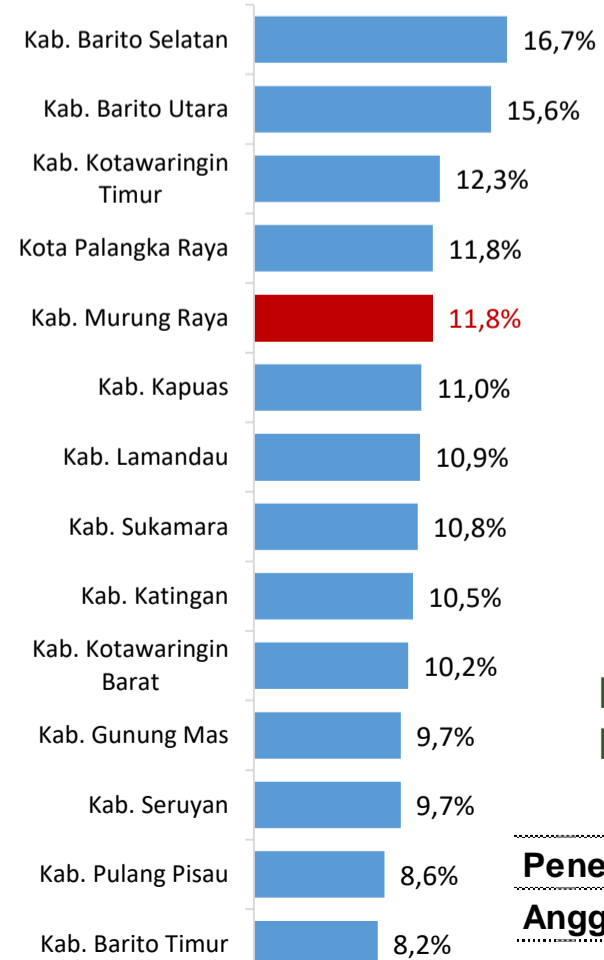
APBD 2017 Rp1.243,7 M



Rincian Dana Transfer Daerah Bidang pendidikan

DAK Fisik	10,7 M
TPG	31,0 M
Tamsil	1,4 M
Tunjangan Khusus Guru	15,5 M
DAU (Gaji GTK PNSD)	56,9 M
BOP PAUD	2,2 M

Persentase urusan pendidikan (di luar transfer daerah)



Sumber: Kemdagri, November 2017

Trend Alokasi Anggaran Pendidikan dalam APBD

	2015	2016	2017
	14,6%	11,8%	11,8%

ALOKASI ANGGARAN BANTUAN PEMERINTAH (APBN)

PAUD-DIKMAS	0,2 M
SD	0,2 M
SMP	0,4 M
GTK	3,8 M
Total	4,6 M

Sumber: Kemendikbud, November 2017

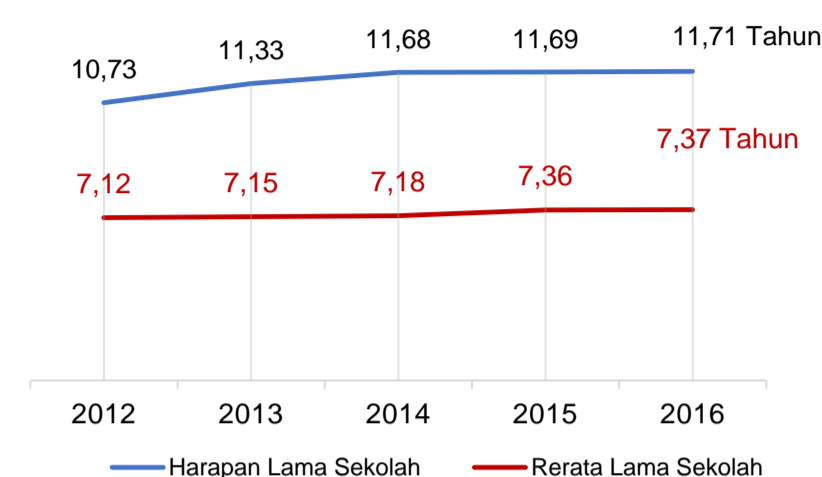
PERSENTASE REALISASI PROGRAM INDONESIA PINTAR

	SD	SMP	SMA	SMK
Penerima	16,6%	40,0%	59,3%	50,0%
Anggaran	17,0%	42,6%	59,2%	51,7%

Sumber: sipintar.web.id, Desember 2017

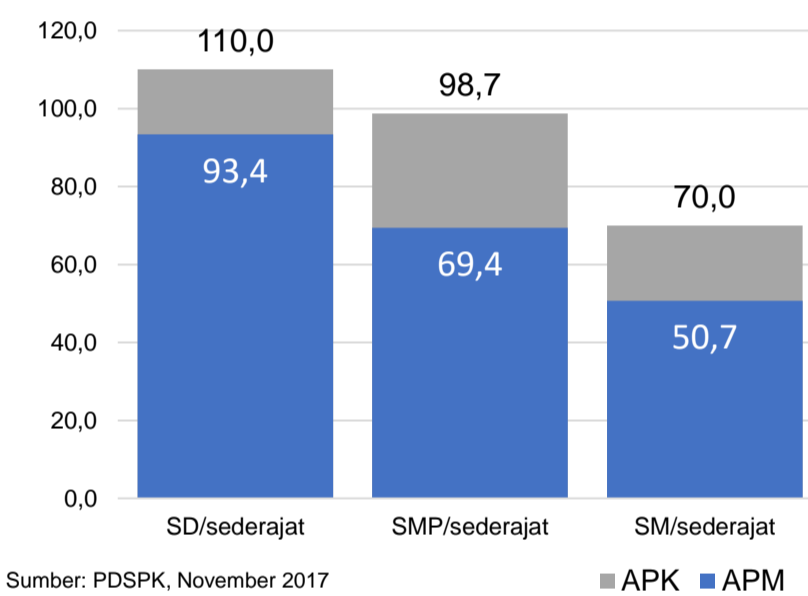
INDEKS PEMBANGUNAN MANUSIA 2016

67 KALIMANTAN TENGAH 69,1 NASIONAL 70,18



Sumber: BPS, Oktober 2017

APK DAN APM 2016/2017 (persentase)



Sumber: PDSPK, November 2017

KEBUDAYAAN

JENIS	JUMLAH
Cagar Budaya	0
Desa Adat	0
Museum	0
Rumah Budaya Nusantara	0
Sanggar dan Komunitas	0
Warisan Budaya Tak Benda	0

Sumber: Ditjen Kebudayaan, November 2017

BAHASA DAERAH

Sumber: BPPB, November 2017

RASIO PENDIDIKAN

GURU:SISWA

SD	SMP	SMA	SMK
1:11	1:11	1:14	1:10

GURU PNS:SISWA

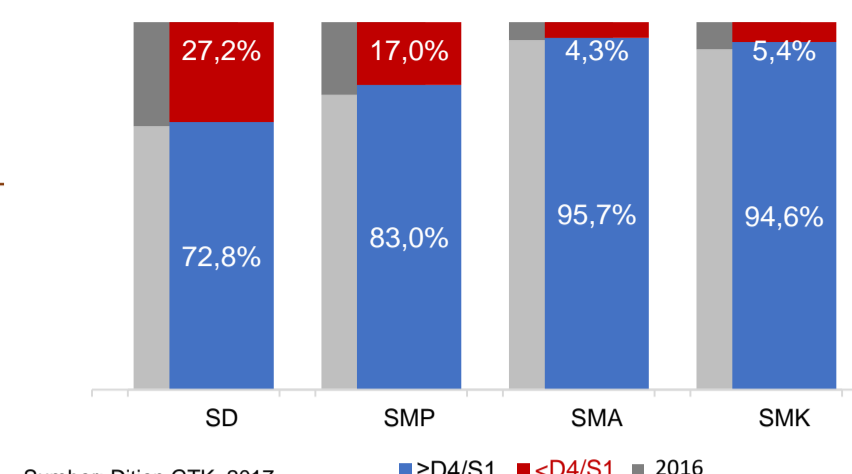
SD	SMP	SMA	SMK
1:15	1:18	1:24	1:12

ROMBEL:SISWA

SD	SMP	SMA	SMK
1:14	1:21	1:26	1:17

Sumber: PDSPK, November 2017

KUALIFIKASI GURU

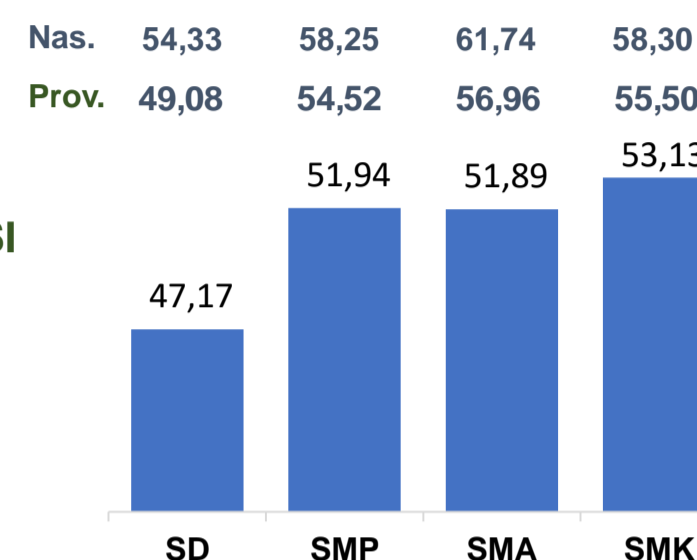


Sumber: Ditjen GTK, 2017

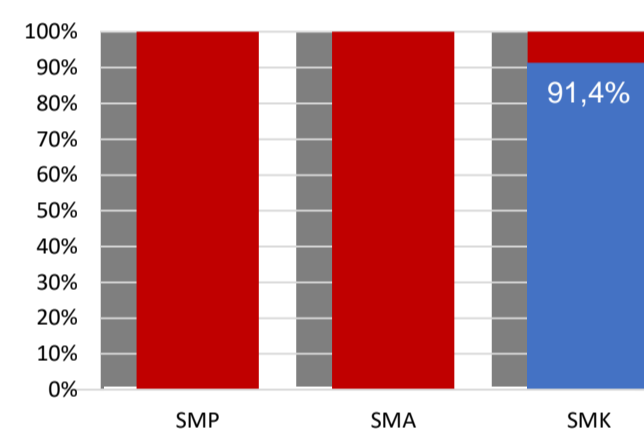
UJI KOMPETENSI GURU PER JENJANG



Sumber: Ditjen GTK, 2016

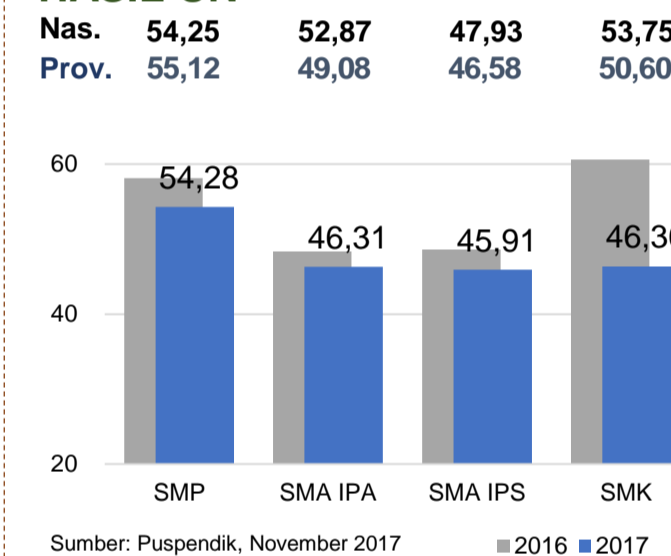


PERSENTASE PESERTA UNBK PER JENJANG



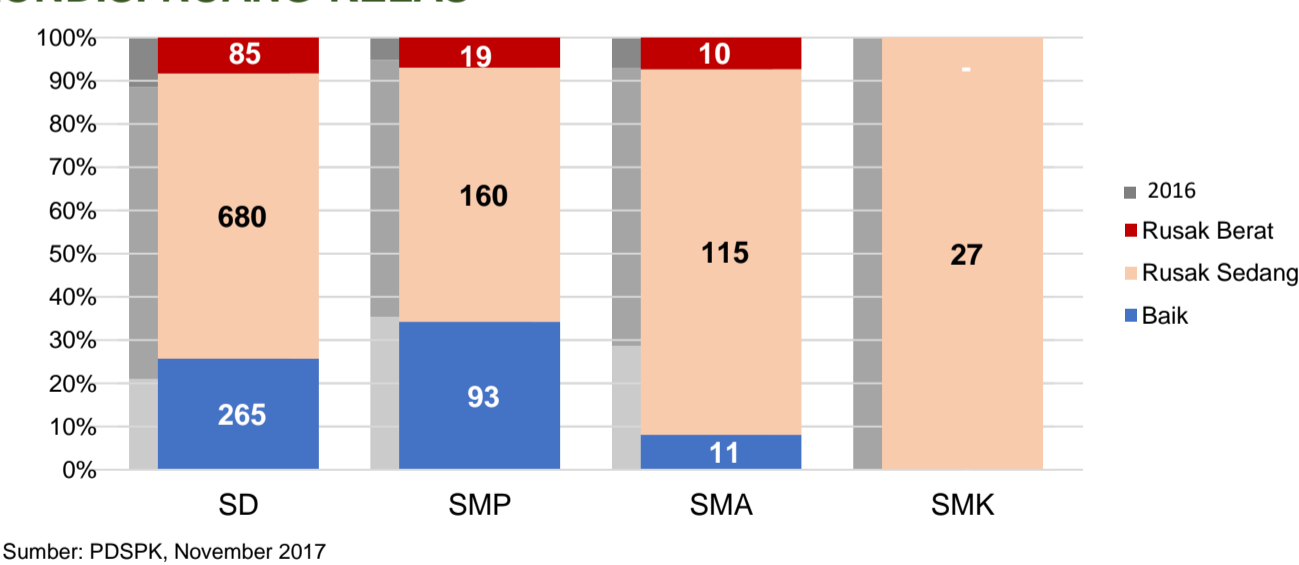
Sumber: Puspendik, November 2017

HASIL UN



Sumber: Puspendik, November 2017

KONDISI RUANG KELAS



Sumber: PDSPK, November 2017

SEKOLAH RINTISAN PELAKSANA PPK

SD	SMP	TOTAL
1	4	5

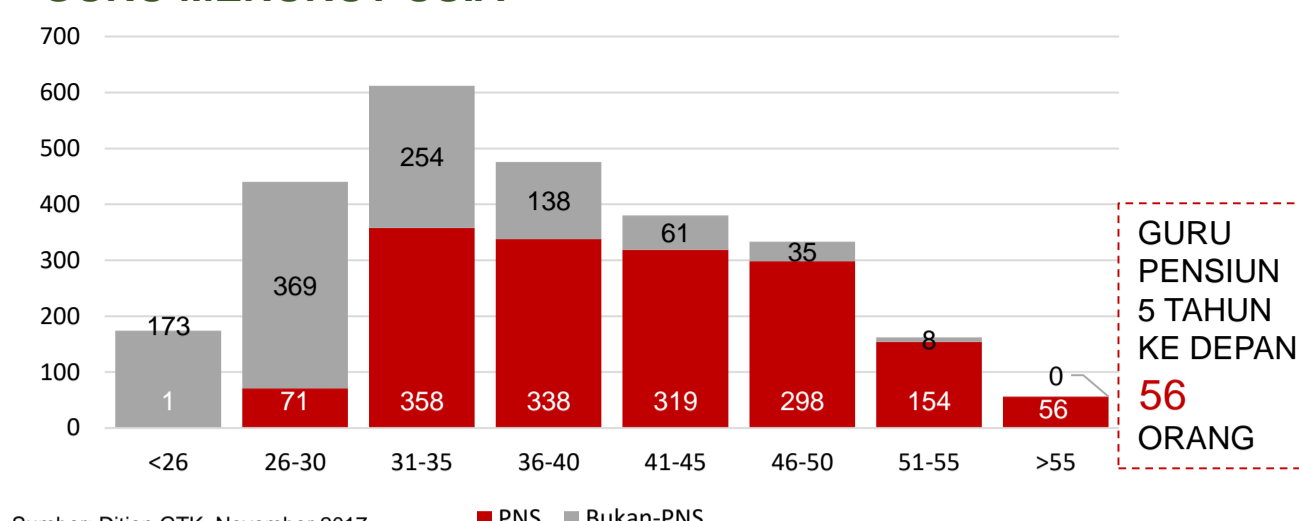
Sumber: Kemendikbud, September 2017

GURU KEAHLIAN GANDA

GURU GARIS DEPAN

Sumber: Ditjen GTK, November 2017

GURU MENURUT USIA



Sumber: Ditjen GTK, November 2017

SISWA PUTUS SEKOLAH DAN MENGULANG

	SD	SMP	SMA	SMK
PUTUS SEKOLAH	79	38	39	23
MENGULANG	439	4	18	1

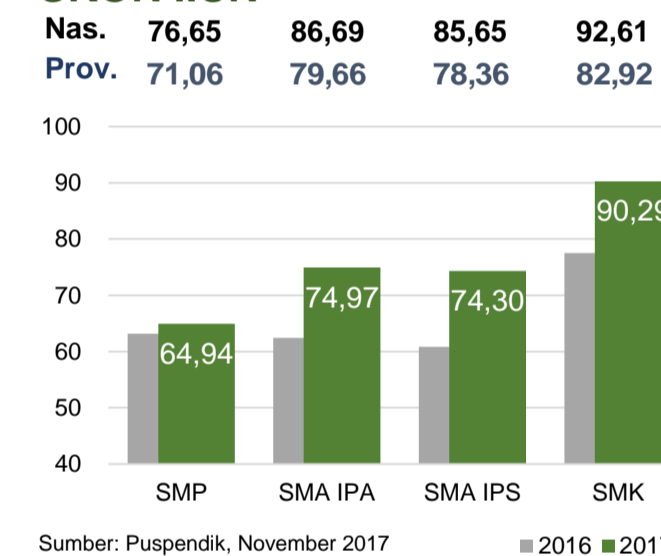
Sumber: PDSPK, November 2017

PRESTASI SISWA

OLIMPIADE NASIONAL	0
OLIMPIADE INTERNASIONAL	0

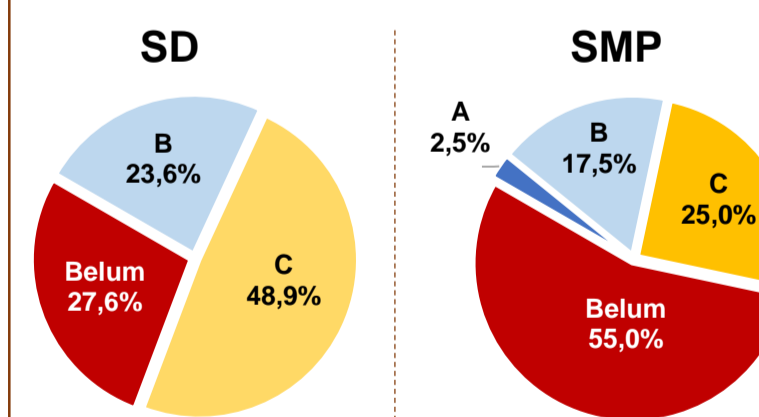
Sumber: Ditjen Dikdasmen, November 2017

SKOR IIUN

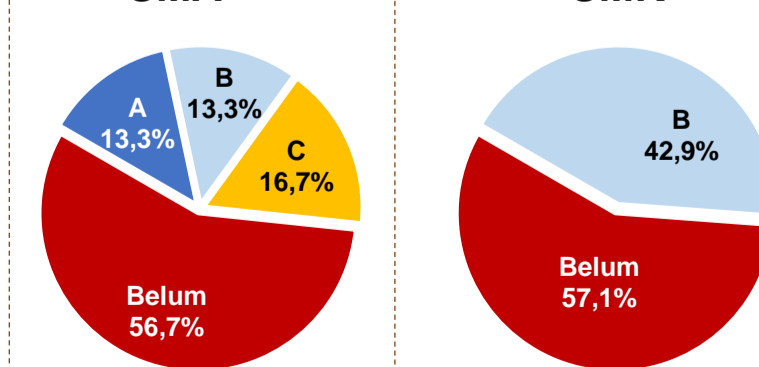


Sumber: Puspendik, November 2017

AKREDITASI S/M

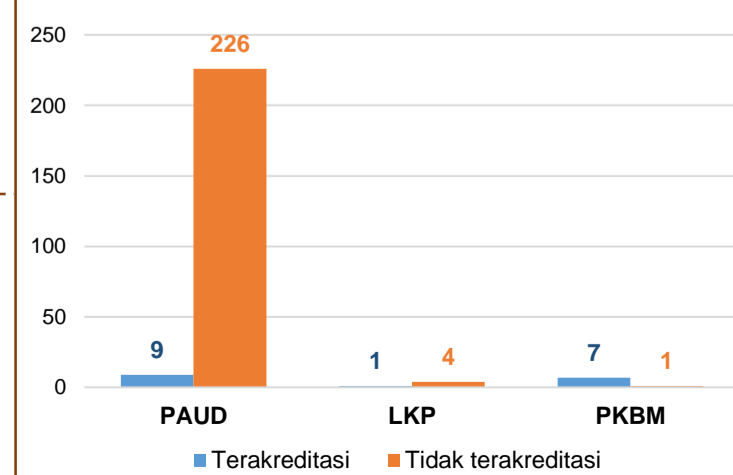


SMA



Sumber: BAN-S/M, Desember 2017

AKREDITASI PNF



Sumber: BAN-PNF, November 2017