

NERACA PENDIDIKAN DAERAH 2017



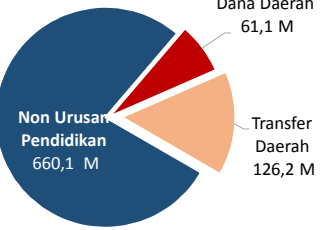
KOTA BAUBAU SULAWESI TENGGARA

DATA PENDIDIKAN DAERAH

Satuan Pendidikan	227	Peserta Didik	41.004
PAUD →	111	PAUD →	4.086
SD →	67	SD →	18.214
SMP →	23	SMP →	8.811
SMA →	11	SMA →	6.152
SMK →	8	SMK →	3.472
SLB →	7	SLB →	269
Ruang Kelas	1.374	Guru	2.971
SD →	583	PAUD →	329
SMP →	386	SD →	1.081
SMA →	206	SMP →	730
SMK →	149	SMA →	456
SLB →	50	SMK →	329
		SLB →	46

PENDANAAN PENDIDIKAN

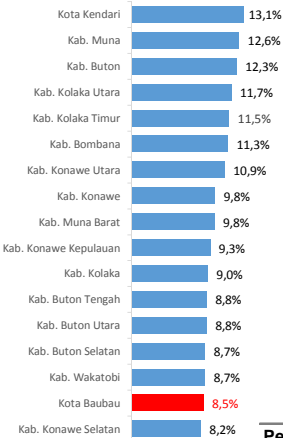
APBD 2017 Rp847,4 M



Rincian Dana Transfer Daerah Bidang pendidikan

DAK Fisik	3,4 M
TPG	51,7 M
Tamsil	1,3 M
Tunjangan Khusus Guru	0,0 M
DAU (Gaji GTK PNSD)	67,2 M
BOP PAUD	2,5 M

Persentase urusan pendidikan (di luar transfer daerah)



Trend Alokasi Anggaran Pendidikan dalam APBD

	2015	2016	2017
	16,0%	14,1%	8,5%

ALOKASI ANGGARAN BANTUAN PEMERINTAH (APBN)

PAUD-DIKMAS	0,4 M
SD	0 M
SMP	0,8 M
GTK	2,1 M
Total	3,3 M

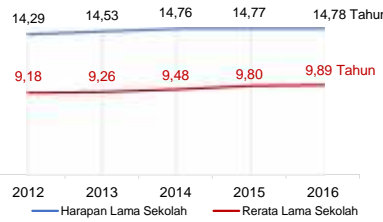
PERSENTASE REALISASI PROGRAM INDONESIA PINTAR

	SD	SMP	SMA	SMK
Penerima	76,1%	72,2%	57,6%	43,2%
Anggaran	79,5%	80,6%	60,2%	51,7%

Sumber: sipintar.web.id, Desember 2017

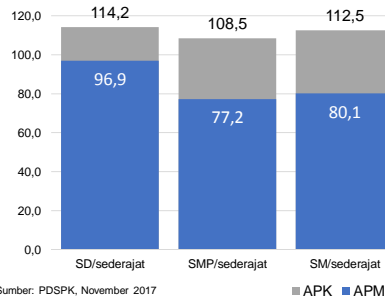
INDEKS PEMBANGUNAN MANUSIA 2016

74	SULAWESI TENGGARA	69,3	NASIONAL	70,18
-----------	-------------------	-------------	----------	--------------



Sumber: BPS, Oktober 2017

APK DAN APM 2016/2017 (persentase)



Sumber: PDSPK, November 2017

KEBUDAYAAN

JENIS	JUMLAH
Cagar Budaya	3
Desa Adat	3
Museum	0
Rumah Budaya Nusantara	0
Sanggar dan Komunitas	2
Warisan Budaya Tak Benda	0

Sumber: Ditjen Kebudayaan, November 2017

BAHASA DAERAH 3

Sumber: BPPB, November 2017

RASIO PENDIDIKAN

GURU:SISWA			
SD	SMP	SMA	SMK
1:17	1:12	1:13	1:11

GURU PNS:SISWA

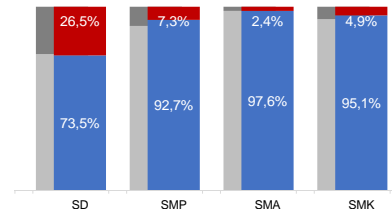
SD	SMP	SMA	SMK
1:24	1:15	1:17	1:14

ROMBEL:SISWA

SD	SMP	SMA	SMK
1:26	1:24	1:28	1:23

Sumber: PDSPK, November 2017

KUALIFIKASI GURU



Sumber: Ditjen GTK, 2017

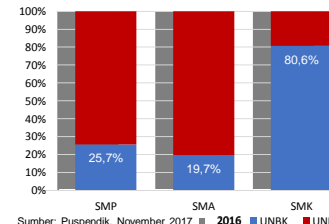
UJI KOMPETENSI GURU PER JENJANG



Sumber: Ditjen GTK, 2016

Nas.	54,33	58,25	61,74	58,30
Prov.	48,58	53,29	55,40	54,12
SD	49,75	53,02	57,40	55,29

PERSENTASE PESERTA UNBK PER JENJANG



Sumber: Puspendik, November 2017

HASIL UN

Nas.	54,25	52,87	47,93	53,75
Prov.	55,63	63,86	53,34	55,00
SMP	46,83	66,29	49,51	51,93

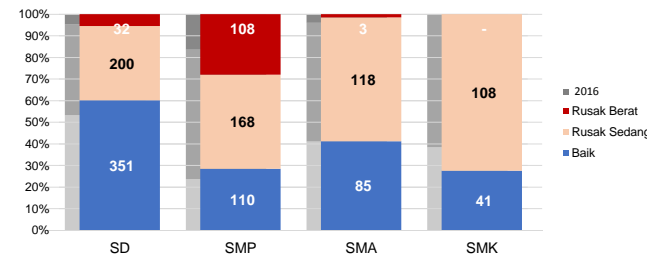
Sumber: Puspendik, November 2017

SKOR IUUN

Nas.	76,65	86,69	85,65	92,61
Prov.	65,06	60,08	64,33	65,12
SMP	77,72	67	72	77

Sumber: Puspendik, November 2017

KONDISI RUANG KELAS



Sumber: PDSPK, November 2017

SEKOLAH RINTISAN PELAKSANA PPK

SD	SMP	TOTAL
1	2	3

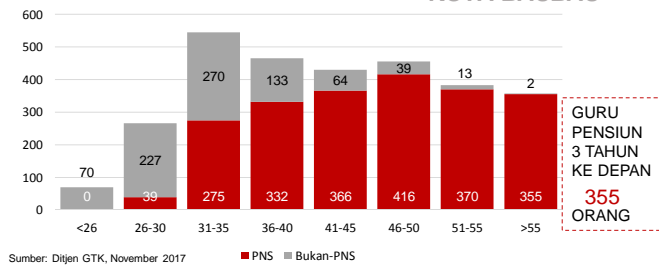
Sumber: Kemendikbud, September 2017

GURU KEAHLIAN GANDA 13

GURU GARIS DEPAN 0

Sumber: Ditjen GTK, November 2017

GURU MENURUT USIA



Sumber: Ditjen GTK, November 2017

SISWA PUTUS SEKOLAH DAN MENGULANG

	SD	SMP	SMA	SMK
PUTUS SEKOLAH	27	137	1	42
MENGULANG	409	42	75	-

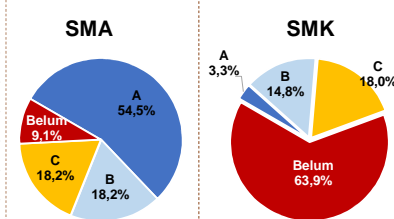
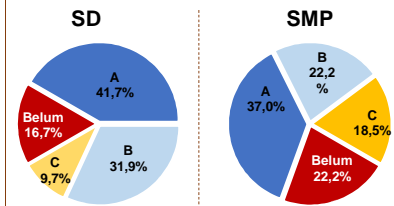
Sumber: PDSPK, November 2017

PRESTASI SISWA

OLIMPIADE NASIONAL	2
OLIMPIADE INTERNASIONAL	0

Sumber: Ditjen Dikdasmen, November 2017

AKREDITASI S/M



Sumber: BAN-S/M, Desember 2017