

# NERACA PENDIDIKAN DAERAH 2017



## KAB. BUTON TENGAH SULAWESI TENGGARA

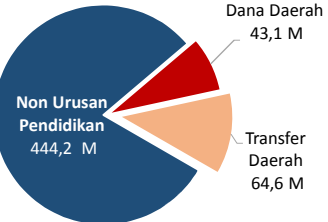
### DATA PENDIDIKAN DAERAH

<b>Satuan Pendidikan</b>	<b>241</b>	<b>Peserta Didik</b>	<b>28.683</b>
PAUD →	83	PAUD →	3.269
SD →	94	SD →	14.667
SMP →	37	SMP →	5.530
SMA →	18	SMA →	4.230
SMK →	9	SMK →	987
SLB →	-	SLB →	-
<b>Ruang Kelas</b>	<b>1.057</b>	<b>Guru</b>	<b>2.022</b>
SD →	626	PAUD →	231
SMP →	240	SD →	855
SMA →	154	SMP →	471
SMK →	37	SMA →	368
SLB →	-	SMK →	97
		SLB →	-

Sumber: PDSPK, November 2017

### PENDANAAN PENDIDIKAN

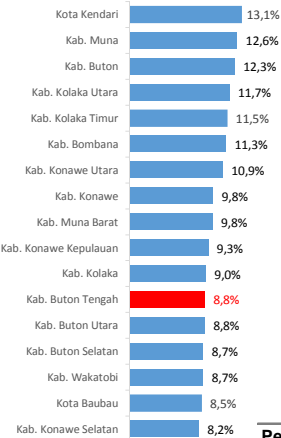
#### APBD 2017 Rp551,9 M



#### Rincian Dana Transfer Daerah Bidang pendidikan

DAK Fisik	7,7 M
TPG	24,0 M
Tamsil	0,5 M
Tunjangan Khusus Guru	0,1 M
DAU (Gaji GTK PNSD)	30,7 M
BOP PAUD	1,7 M

#### Persentase urusan pendidikan (di luar transfer daerah)



#### Trend Alokasi Anggaran Pendidikan dalam APBD

	<b>2015</b>	<b>2016</b>	<b>2017</b>
	14,2%	11,2%	8,8%

#### ALOKASI ANGGARAN BANTUAN PEMERINTAH (APBN)

PAUD-DIKMAS	0,1 M
SD	4,9 M
SMP	0 M
GTK	1,4 M
Total	6,3 M

Sumber: Kemendikbud, November 2017

#### PERSENTASE REALISASI PROGRAM INDONESIA PINTAR

	<b>SD</b>	<b>SMP</b>	<b>SMA</b>	<b>SMK</b>
Penerima	61,9%	68,4%	54,0%	70,7%
Anggaran	63,5%	76,3%	59,7%	75,4%

Sumber: sipintar.web.id, Desember 2017

Sumber: Kemdagri, November 2017

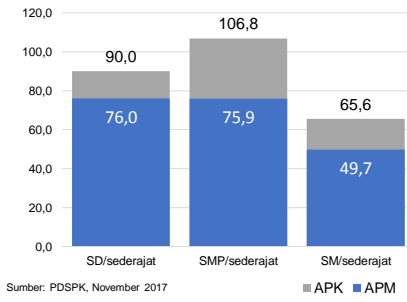
### INDEKS PEMBANGUNAN MANUSIA 2016

**62,6** SULAWESI TENGGARA **69,3** NASIONAL **70,18**



Sumber: BPS, Oktober 2017

### APK DAN APM 2016/2017 (persentase)



Sumber: PDSPK, November 2017

### KEBUDAYAAN

JENIS	JUMLAH
Cagar Budaya	0
Desa Adat	0
Museum	0
Rumah Budaya Nusantara	0
Sanggar dan Komunitas	0
Warisan Budaya Tak Benda	0

Sumber: Ditjen Kebudayaan, November 2017

### BAHASA DAERAH 2

Sumber: BPPB, November 2017

### RASIO PENDIDIKAN

<b>GURU:SISWA</b>	<b>SD</b>	<b>SMP</b>	<b>SMA</b>	<b>SMK</b>
	1:17	1:12	1:11	1:10

### GURU PNS:SISWA

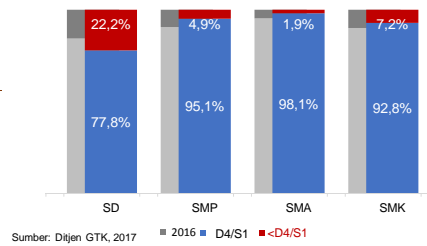
<b>SD</b>	<b>SMP</b>	<b>SMA</b>	<b>SMK</b>
1:35	1:26	1:32	1:43

### ROMBEL:SISWA

<b>SD</b>	<b>SMP</b>	<b>SMA</b>	<b>SMK</b>
1:22	1:23	1:25	1:17

Sumber: PDSPK, November 2017

### KUALIFIKASI GURU

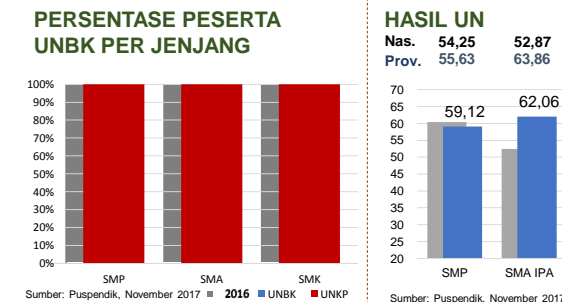


Sumber: Ditjen GTK, 2017

### UJI KOMPETENSI GURU PER JENJANG

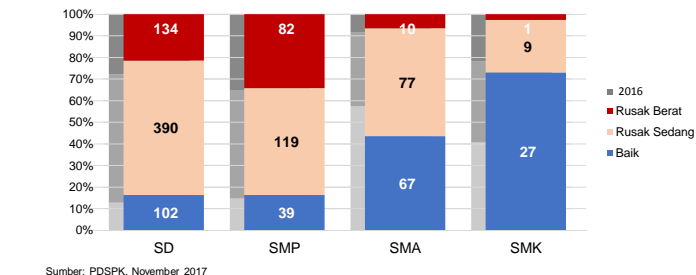


Sumber: Ditjen GTK, 2016



Sumber: Puspindik, November 2017

### KONDISI RUANG KELAS



Sumber: PDSPK, November 2017

### SEKOLAH RINTISAN PELAKSANA PPK

<b>SD</b>	<b>SMP</b>	<b>TOTAL</b>
1	2	3

Sumber: Kemendikbud, September 2017

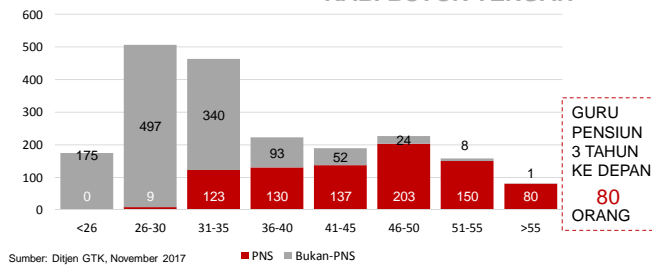
### GURU KEAHLIAN GANDA 0

**33**

Sumber: Ditjen GTK, November 2017

### GURU MENURUT USIA

### KAB. BUTON TENGAH



Sumber: Ditjen GTK, November 2017

### SISWA PUTUS SEKOLAH DAN MENGULANG

	<b>SD</b>	<b>SMP</b>	<b>SMA</b>	<b>SMK</b>
PUTUS SEKOLAH	37	26	83	22
MENGULANG	474	8	1	-

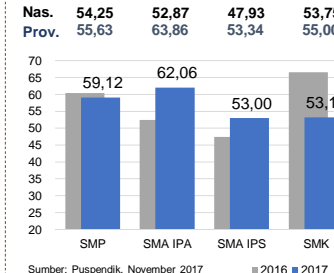
Sumber: PDSPK, November 2017

### PRESTASI SISWA

<b>OLIMPIADE NASIONAL</b>	<b>0</b>
<b>OLIMPIADE INTERNASIONAL</b>	<b>0</b>

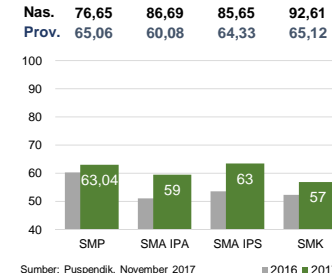
Sumber: Ditjen Dikdasmen, November 2017

### HASIL UN



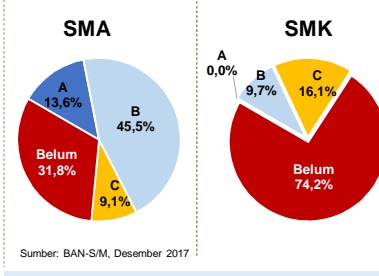
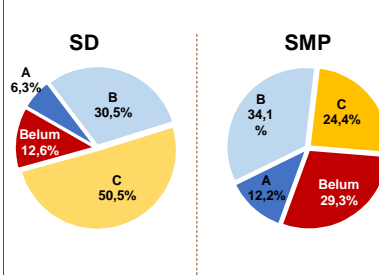
Sumber: Puspindik, November 2017

### SKOR IIUN



Sumber: Puspindik, November 2017

### AKREDITASI S/M



Sumber: BAN-S/M, Desember 2017

Diterbitkan oleh Kementerian Pendidikan dan Kebudayaan  
Jalan Jenderal Sudirman, Senayan, Jakarta 10270, Telepon 021-5711144  
Desember 2017