

NERACA PENDIDIKAN DAERAH 2017



KAB. LAMANDAU KALIMANTAN TENGAH

DATA PENDIDIKAN DAERAH

Satuan Pendidikan **318**

PAUD →	146
SD →	110
SMP →	41
SMA →	11
SMK →	9
SLB →	1

Peserta Didik **20.917**

PAUD →	3.923
SD →	9.660
SMP →	4.118
SMA →	1.829
SMK →	1.355
SLB →	32

Ruang Kelas **1.016**

SD →	646
SMP →	211
SMA →	85
SMK →	68
SLB →	6

Guru **1.786**

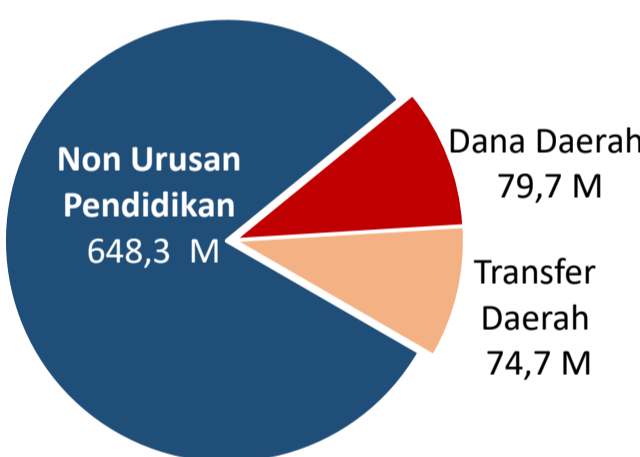
PAUD →	258
SD →	903
SMP →	341
SMA →	165
SMK →	110
SLB →	9

Sumber: PDSPK, November 2017

Sumber: GTK, Juni 2017

PENDANAAN PENDIDIKAN

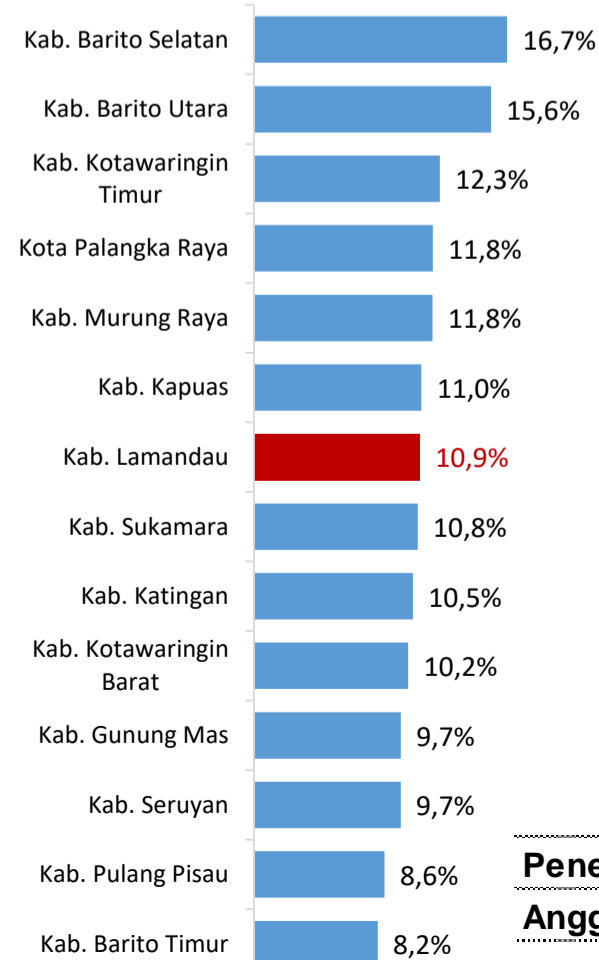
APBD 2017 **Rp802,6 M**



Rincian Dana Transfer Daerah Bidang pendidikan

DAK Fisik	4,0 M
TPG	17,9 M
Tamsil	1,4 M
Tunjangan Khusus Guru	8,1 M
DAU (Gaji GTK PNSD)	41,2 M
BOP PAUD	2,1 M

Persentase urusan pendidikan (di luar transfer daerah)



Sumber: Kemdagri, November 2017

Trend Alokasi Anggaran Pendidikan dalam APBD

2015	2016	2017
14,1%	9,8%	10,9%

ALOKASI ANGGARAN BANTUAN PEMERINTAH (APBN)

PAUD-DIKMAS	0,3 M
SD	1,4 M
SMP	0,9 M
GTK	1 M
Total	3,6 M

Sumber: Kemendikbud, November 2017

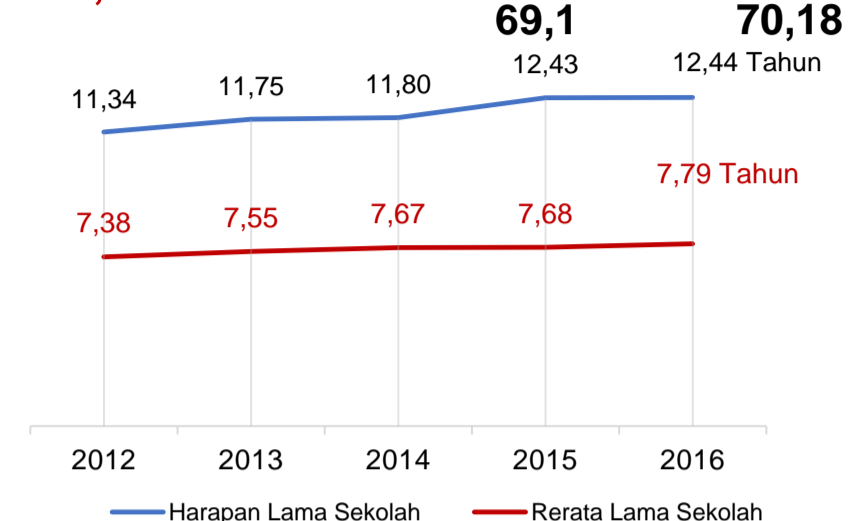
PERSENTASE REALISASI PROGRAM INDONESIA PINTAR

	SD	SMP	SMA	SMK
Penerima	56,5%	46,4%	53,3%	24,0%
Anggaran	60,2%	53,9%	54,1%	25,5%

Sumber: sipintar.web.id, Desember 2017

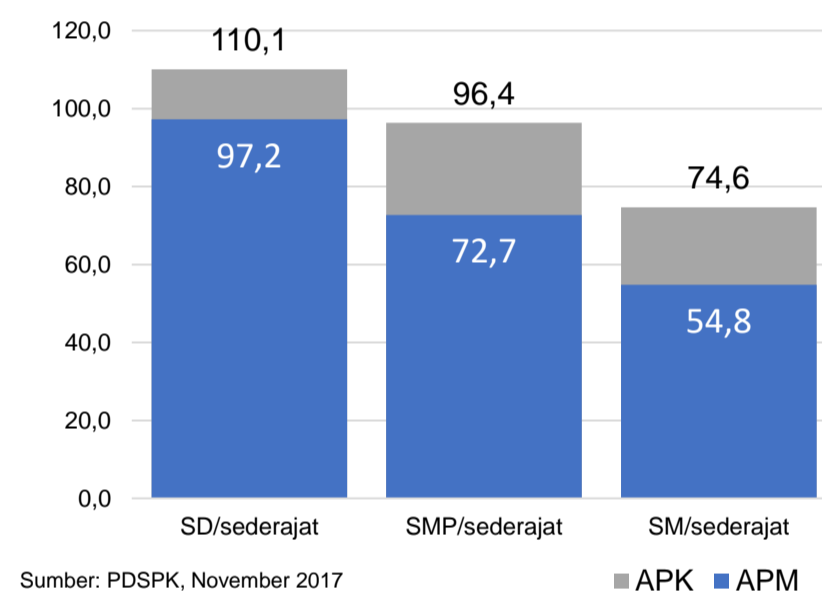
INDEKS PEMBANGUNAN MANUSIA 2016

68,5 KALIMANTAN TENGAH **69,1** NASIONAL **70,18**



Sumber: BPS, Oktober 2017

APK DAN APM 2016/2017 (persentase)



Sumber: PDSPK, November 2017

KEBUDAYAAN

JENIS	JUMLAH
Cagar Budaya	0
Desa Adat	0
Museum	0
Rumah Budaya Nusantara	0
Sanggar dan Komunitas	0
Warisan Budaya Tak Benda	0

Sumber: Ditjen Kebudayaan, November 2017

BAHASA DAERAH

1

Sumber: BPPB, November 2017

RASIO PENDIDIKAN

GURU:SISWA

SD	SMP	SMA	SMK
1:11	1:12	1:11	1:12

GURU PNS:SISWA

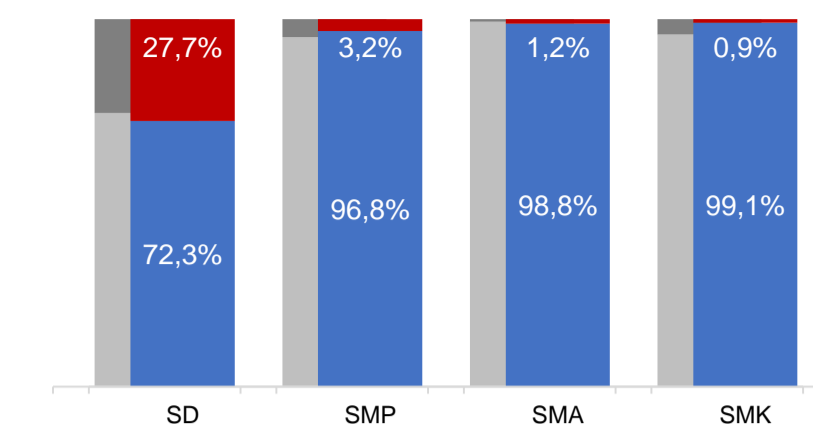
SD	SMP	SMA	SMK
1:13	1:16	1:12	1:16

ROMBEL:SISWA

SD	SMP	SMA	SMK
1:14	1:22	1:23	1:20

Sumber: PDSPK, November 2017

KUALIFIKASI GURU



Sumber: Ditjen GTK, 2017

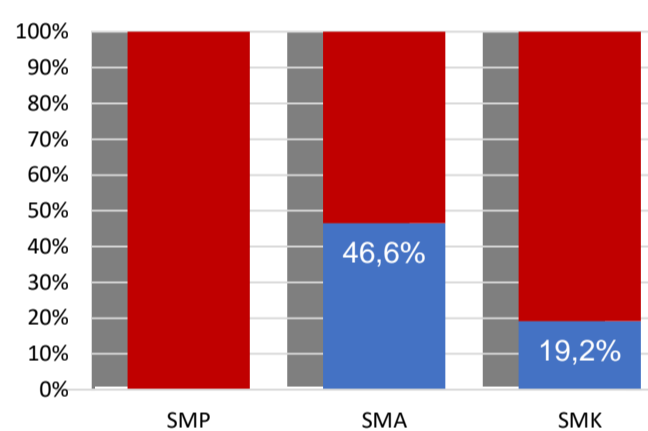
UJI KOMPETENSI GURU PER JENJANG



Sumber: Ditjen GTK, 2016

Level	Nas.	Prov.
SD	54,33	49,08
SMP	58,25	54,52
SMA	61,74	56,96
SMK	58,30	55,50

PERSENTASE PESERTA UNBK PER JENJANG



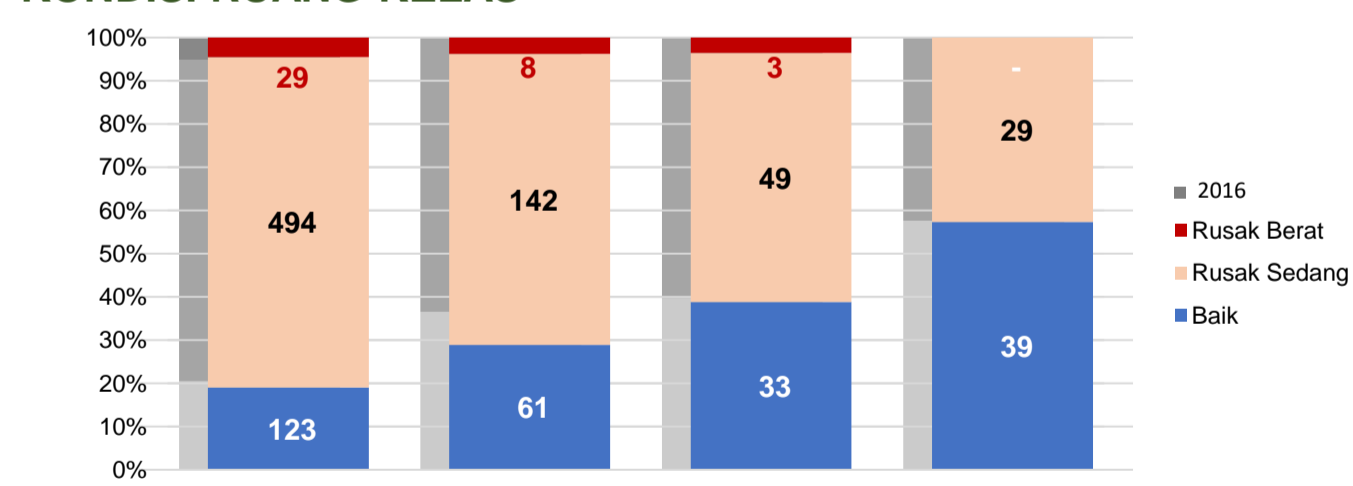
Sumber: Puspendik, November 2017

HASIL UN

Level	Nas.	Prov.
SMP	54,25	55,12
SMA IPA	52,87	49,08
SMA IPS	47,93	46,58
SMK	53,75	50,60

Sumber: Puspendik, November 2017

KONDISI RUANG KELAS



Sumber: PDSPK, November 2017

SEKOLAH RINTISAN PELAKSANA PPK

SD	SMP	TOTAL
1	4	5

Sumber: Kemendikbud, September 2017

GURU KEAHLIAN GANDA

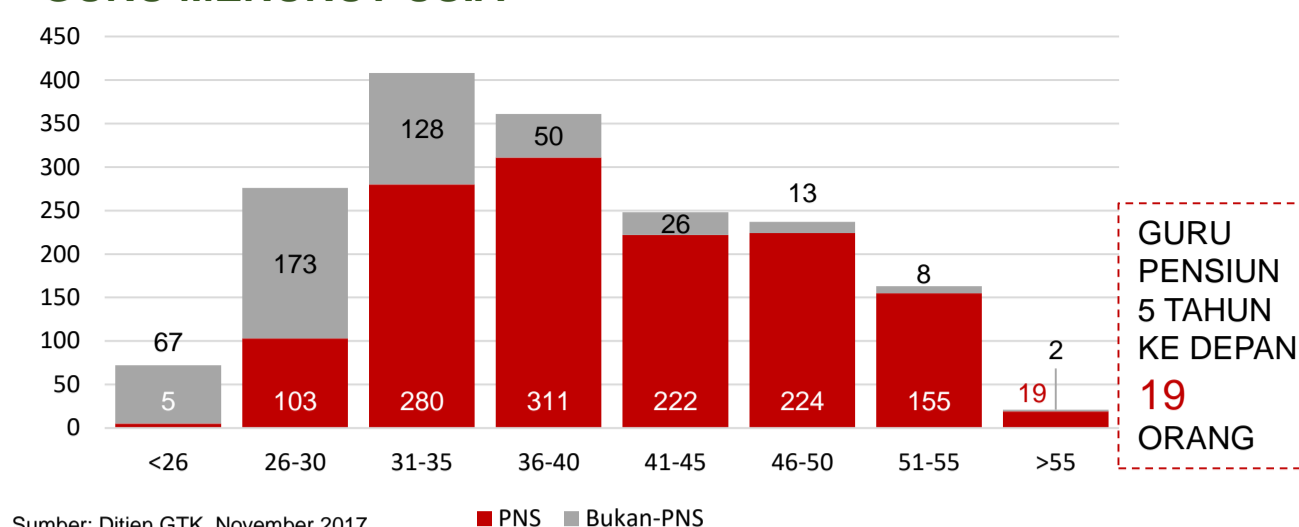
14

GURU GARIS DEPAN

0

Sumber: Ditjen GTK, November 2017

GURU MENURUT USIA



Sumber: Ditjen GTK, November 2017

SISWA PUTUS SEKOLAH DAN MENGULANG

	SD	SMP	SMA	SMK
PUTUS SEKOLAH	7	18	22	33
MENGULANG	143	4	3	6

Sumber: PDSPK, November 2017

PRESTASI SISWA

OLIMPIADE NASIONAL	0
OLIMPIADE INTERNASIONAL	0

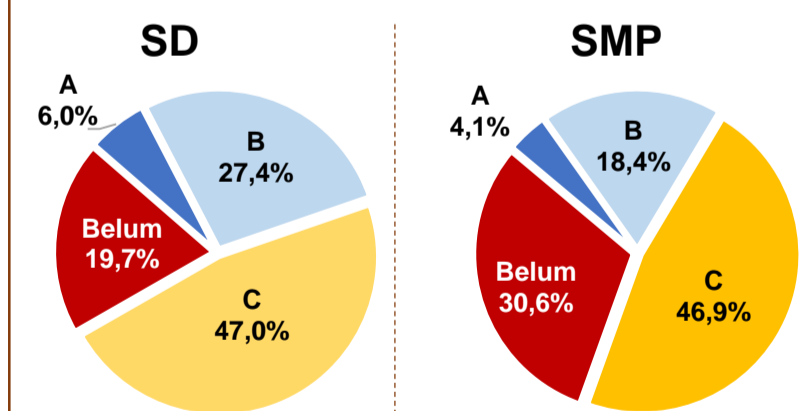
Sumber: Ditjen Dikdasmen, November 2017

SKOR IIUN

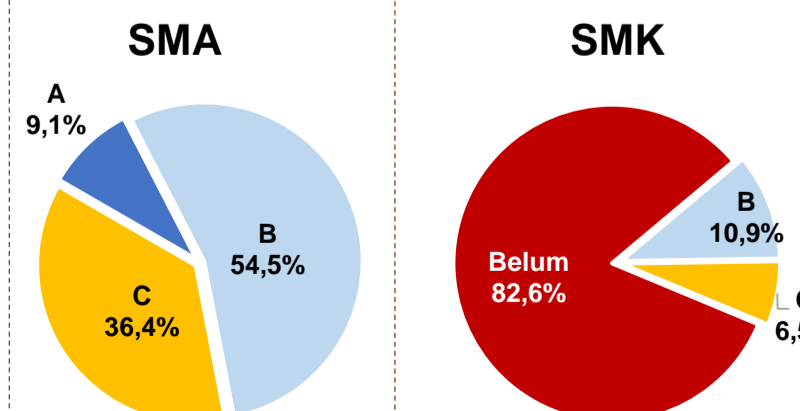
Level	Nas.	Prov.
SMP	76,65	71,06
SMA IPA	86,69	79,66
SMA IPS	85,65	78,36
SMK	92,61	82,92

Sumber: Puspendik, November 2017

AKREDITASI S/M

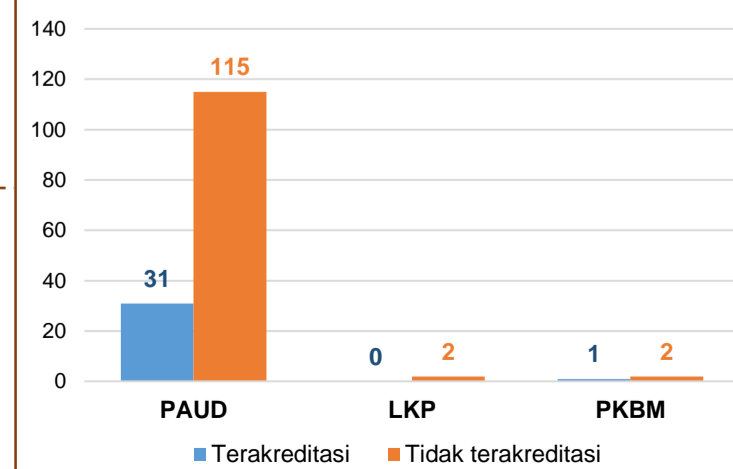


Sumber: BAN-S/M, Desember 2017



Sumber: BAN-S/M, Desember 2017

AKREDITASI PNF



Sumber: BAN-PNF, November 2017