

NERACA PENDIDIKAN DAERAH 2017



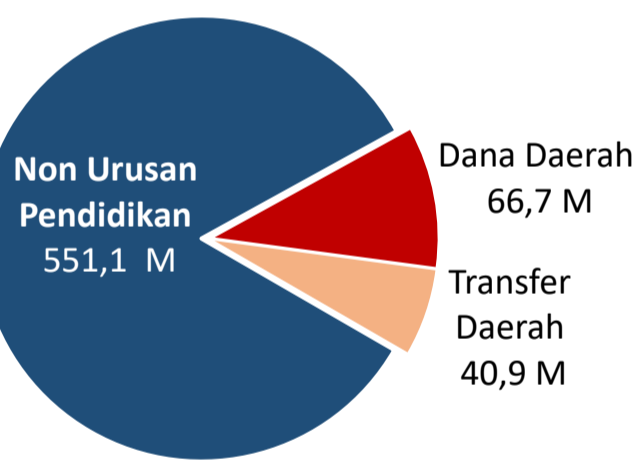
KAB. SUKAMARA KALIMANTAN TENGAH

DATA PENDIDIKAN DAERAH

Satuan Pendidikan	143	Peserta Didik	13.261
PAUD →	73	PAUD →	2.428
SD →	49	SD →	6.301
SMP →	13	SMP →	2.399
SMA →	5	SMA →	1.381
SMK →	3	SMK →	752
SLB →	-	SLB →	-
Ruang Kelas	538	Guru	1.102
SD →	359	PAUD →	130
SMP →	91	SD →	552
SMA →	56	SMP →	215
SMK →	32	SMA →	125
SLB →	-	SMK →	80
		SLB →	-

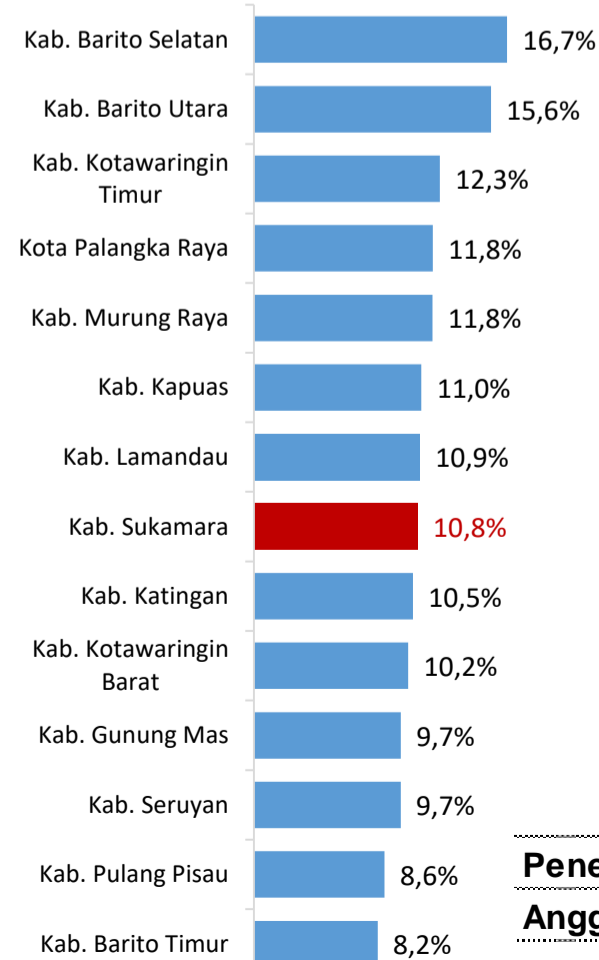
PENDANAAN PENDIDIKAN

APBD 2017 Rp658,7 M



Rincian Dana Transfer Daerah Bidang pendidikan	
DAK Fisik	2,9 M
TPG	11,6 M
Tamsil	0,9 M
Tunjangan Khusus Guru	0,9 M
DAU (Gaji GTK PNSD)	23,0 M
BOP PAUD	1,6 M

Persentase urusan pendidikan (di luar transfer daerah)



Trend Alokasi Anggaran Pendidikan dalam APBD

	2015	2016	2017
	11,3%	8,0%	10,8%

ALOKASI ANGGARAN BANTUAN PEMERINTAH (APBN)

PAUD-DIKMAS	0 M
SD	0 M
SMP	1,7 M
GTK	0,5 M
Total	2,2 M

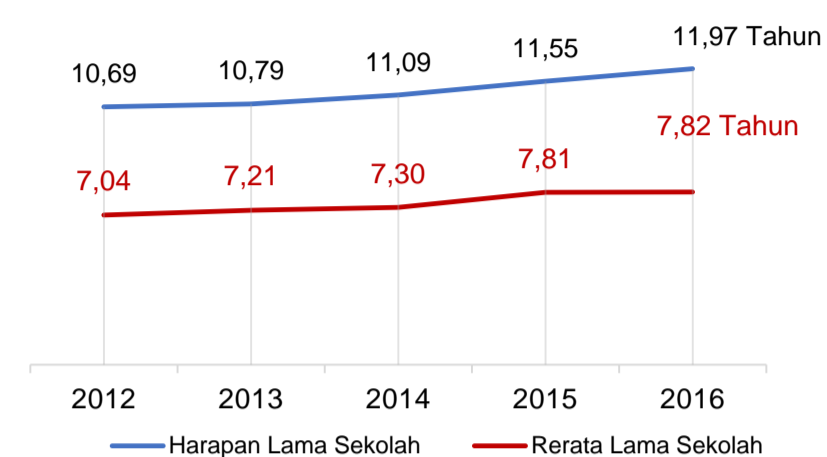
PERSENTASE REALISASI PROGRAM INDONESIA PINTAR

	SD	SMP	SMA	SMK
Penerima	39,1%	27,4%	43,9%	11,6%
Anggaran	40,3%	30,1%	48,4%	10,0%

Sumber: sipintar.web.id, Desember 2017

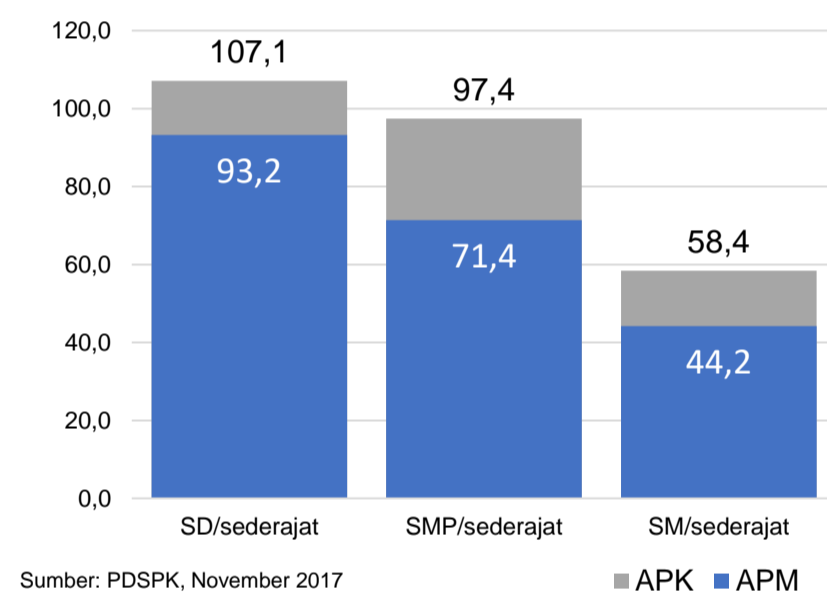
INDEKS PEMBANGUNAN MANUSIA 2016

66,4 KALIMANTAN TENGAH 69,1 NASIONAL 70,18



Sumber: BPS, Oktober 2017

APK DAN APM 2016/2017 (persentase)



Sumber: PDSPK, November 2017

KEBUDAYAAN

JENIS	JUMLAH
Cagar Budaya	0
Desa Adat	0
Museum	0
Rumah Budaya Nusantara	0
Sanggar dan Komunitas	0
Warisan Budaya Tak Benda	0

Sumber: Ditjen Kebudayaan, November 2017

BAHASA DAERAH 2

Sumber: BPPB, November 2017

RASIO PENDIDIKAN

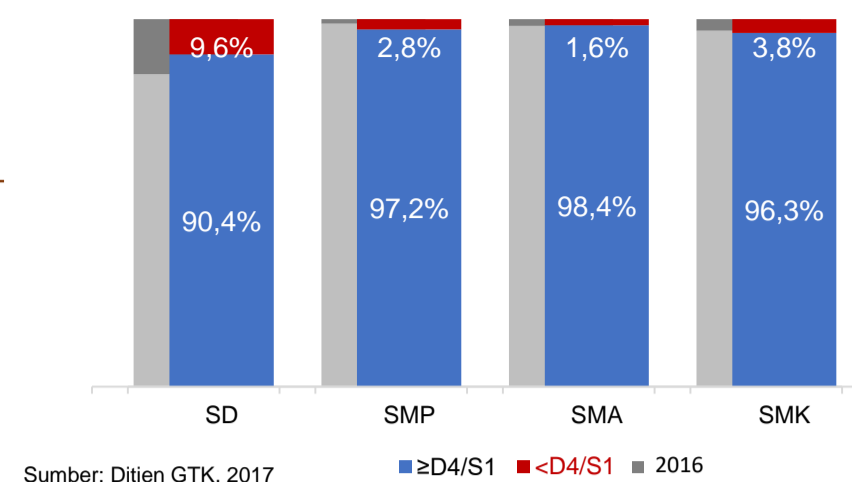
GURU:SISWA	SD	SMP	SMA	SMK
	1:11	1:11	1:11	1:9

GURU PNS:SISWA	SD	SMP	SMA	SMK
	1:14	1:15	1:14	1:11

ROMBEL:SISWA	SD	SMP	SMA	SMK
	1:18	1:27	1:27	1:25

Sumber: PDSPK, November 2017

KUALIFIKASI GURU



Sumber: Ditjen GTK, 2017

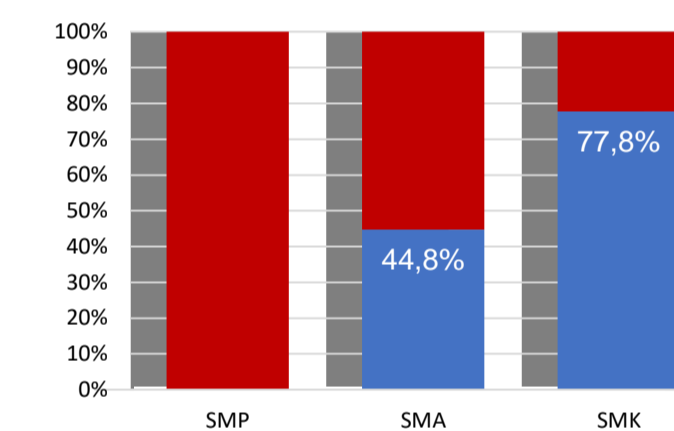
UJI KOMPETENSI GURU PER JENJANG



Sumber: Ditjen GTK, 2016

Nas.	54,33	58,25	61,74	58,30
Prov.	49,08	54,52	56,96	55,50
SD	53,85	59,53	56,26	59,23

PERSENTASE PESERTA UNBK PER JENJANG



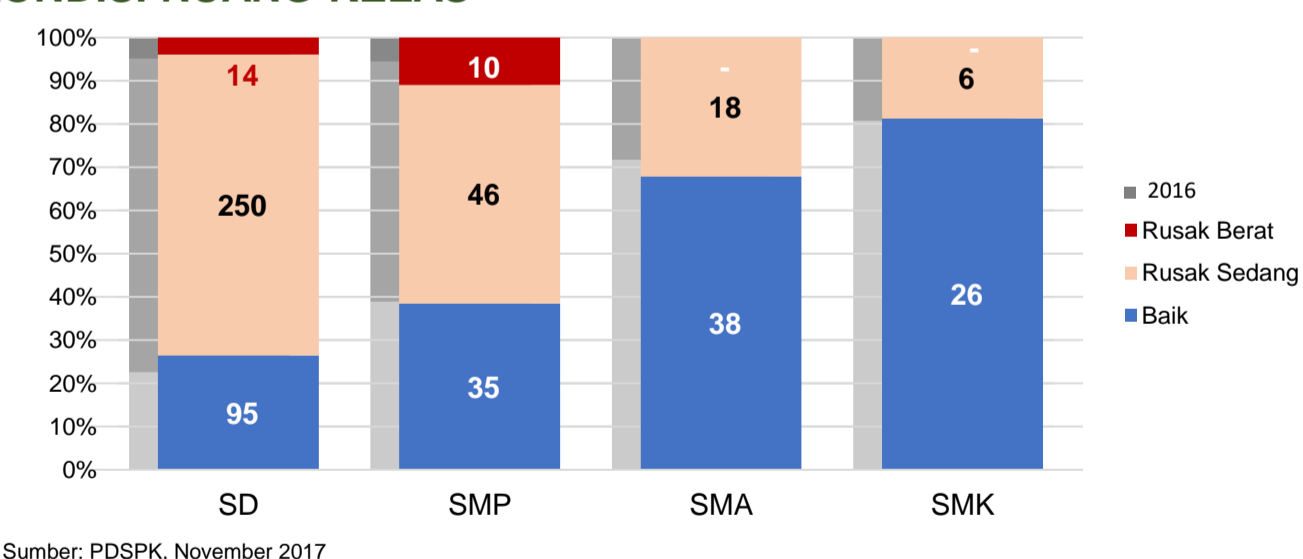
Sumber: Puspendik, November 2017

HASIL UN

Nas.	54,25	52,87	47,93	53,75
Prov.	55,12	49,08	46,58	50,60
SMP	52,47	48,07	48,48	50,54

Sumber: Puspendik, November 2017

KONDISI RUANG KELAS



Sumber: PDSPK, November 2017

SEKOLAH RINTISAN PELAKSANA PPK

SD	SMP	TOTAL
1	3	4

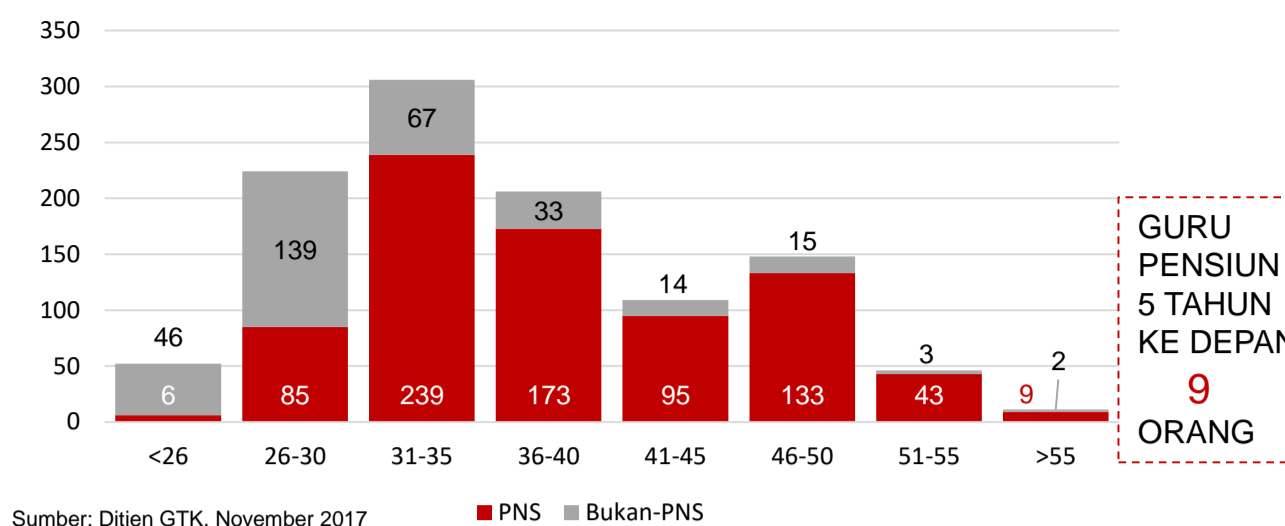
Sumber: Kemendikbud, September 2017

GURU KEAHLIAN GANDA

GURU GARIS DEPAN

Sumber: Ditjen GTK, November 2017

GURU MENURUT USIA



Sumber: Ditjen GTK, November 2017

SISWA PUTUS SEKOLAH DAN MENGULANG

	SD	SMP	SMA	SMK
PUTUS SEKOLAH	12	15	11	53
MENGULANG	175	11	-	-

Sumber: PDSPK, November 2017

PRESTASI SISWA

OLIMPIADE NASIONAL	0
OLIMPIADE INTERNASIONAL	0

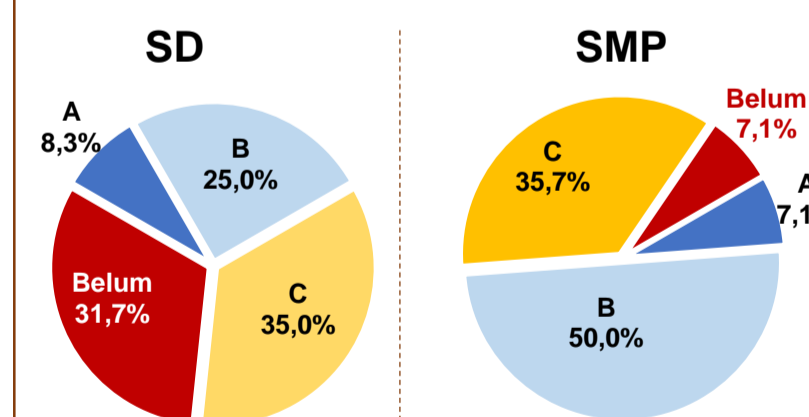
Sumber: Ditjen Dikdasmen, November 2017

SKOR IIUN

Nas.	76,65	86,69	85,65	92,61
Prov.	71,06	79,66	78,36	82,92
SMP	76,01	83,53	82,61	86,97

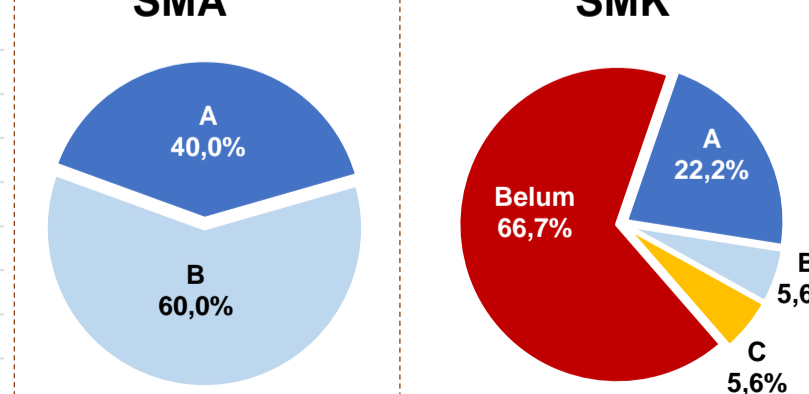
Sumber: Puspendik, November 2017

AKREDITASI S/M



Sumber: BAN-S/M, Desember 2017

SMA



Sumber: BAN-S/M, Desember 2017