

# NERACA PENDIDIKAN DAERAH 2017



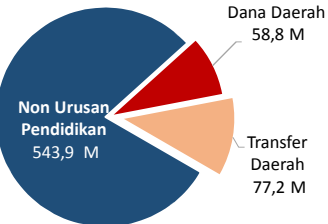
## KAB. MUNA BARAT SULAWESI TENGGARA

### DATA PENDIDIKAN DAERAH

<b>Satuan Pendidikan</b>	<b>256</b>	<b>Peserta Didik</b>	<b>24.363</b>
PAUD →	100	PAUD →	3.397
SD →	95	SD →	11.557
SMP →	38	SMP →	5.065
SMA →	10	SMA →	3.351
SMK →	7	SMK →	841
SLB →	6	SLB →	152
<b>Ruang Kelas</b>	<b>990</b>	<b>Guru</b>	<b>1.945</b>
SD →	610	PAUD →	201
SMP →	196	SD →	866
SMA →	115	SMP →	437
SMK →	39	SMA →	274
SLB →	30	SMK →	136
		SLB →	31

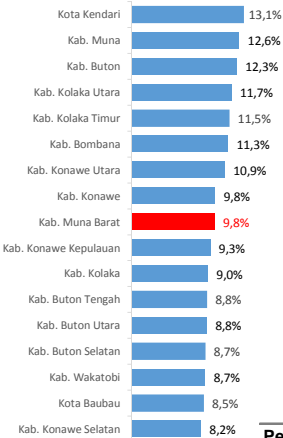
### PENDANAAN PENDIDIKAN

#### APBD 2017 Rp679,9 M



DAK Fisik	11,9 M
TPG	27,6 M
Tamsil	0,3 M
Tunjangan Khusus Guru	1,7 M
DAU (Gaji GTK PNSD)	34,0 M
BOP PAUD	1,6 M

#### Persentase urusan pendidikan (di luar transfer daerah)



#### Trend Alokasi Anggaran Pendidikan dalam APBD

	2015	2016	2017
	#N/A	6,4%	9,8%

#### ALOKASI ANGGARAN BANTUAN PEMERINTAH (APBN)

PAUD-DIKMAS	0,3 M
SD	2,1 M
SMP	3,4 M
GTK	2,6 M
Total	8,4 M

#### PERSENTASE REALISASI PROGRAM INDONESIA PINTAR

	SD	SMP	SMA	SMK
Penerima	59,1%	59,9%	61,2%	42,5%
Anggaran	60,9%	66,0%	66,9%	50,0%

Sumber: sipintar.web.id, Desember 2017

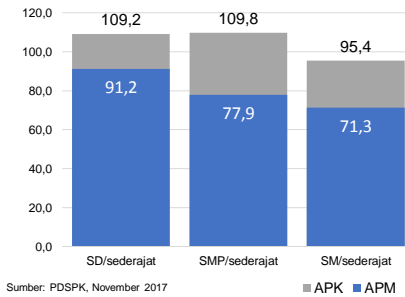
### INDEKS PEMBANGUNAN MANUSIA 2016

62,6	SULAWESI TENGGARA	69,3	NASIONAL	70,18
------	-------------------	------	----------	-------



Sumber: BPS, Oktober 2017

### APK DAN APM 2016/2017 (persentase)



Sumber: PDSPK, November 2017

### KEBUDAYAAN

JENIS	JUMLAH
Cagar Budaya	0
Desa Adat	0
Museum	0
Rumah Budaya Nusantara	0
Sanggar dan Komunitas	0
Warisan Budaya Tak Benda	0

Sumber: Ditjen Kebudayaan, November 2017

### BAHASA DAERAH 2

Sumber: BPPB, November 2017

### RASIO PENDIDIKAN

<b>GURU:SISWA</b>	SD	SMP	SMA	SMK
	1:13	1:12	1:12	1:6

### GURU PNS:SISWA

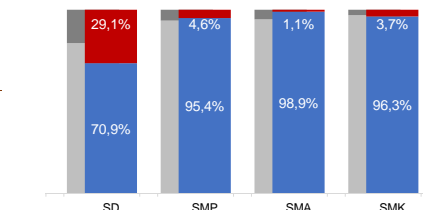
	SD	SMP	SMA	SMK
	1:25	1:20	1:25	1:20

### ROMBEL:SISWA

	SD	SMP	SMA	SMK
	1:19	1:23	1:26	1:16

Sumber: PDSPK, November 2017

### KUALIFIKASI GURU



Sumber: Ditjen GTK, 2017

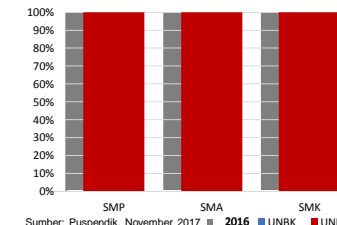
### UJI KOMPETENSI GURU PER JENJANG



Sumber: Ditjen GTK, 2016

Nas.	54,33	58,25	61,74	58,30
Prov.	48,58	53,29	55,40	54,12
	50,07	53,93	56,77	54,63
	SD	SMP	SMA	SMK

### PERSENTASE PESERTA UNBK PER JENJANG



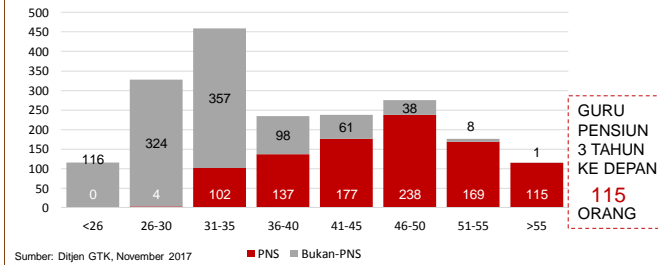
Sumber: Puspendik, November 2017

### HASIL UN

Nas.	54,25	52,87	47,93	53,75
Prov.	55,63	63,86	53,34	55,00
	62,00	64,01	62,36	68,45
	SMP	SMA IPA	SMA IPS	SMK

Sumber: Puspendik, November 2017

### GURU MENURUT USIA KAB. MUNA BARAT



Sumber: Ditjen GTK, November 2017

### SISWA PUTUS SEKOLAH DAN MENGULANG

	SD	SMP	SMA	SMK
PUTUS SEKOLAH	27	6	90	3
MENGULANG	287	15	1	1

Sumber: PDSPK, November 2017

### PRESTASI SISWA

OLIMPIADE NASIONAL	0
OLIMPIADE INTERNASIONAL	0

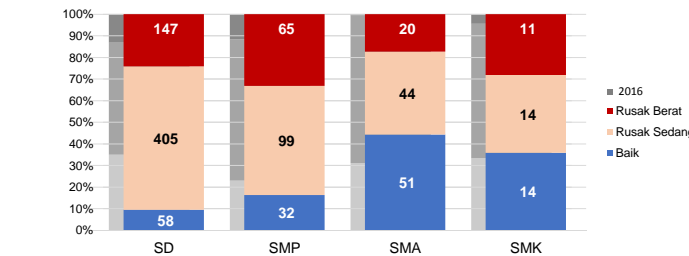
Sumber: Ditjen Dikdasmen, November 2017

### SKOR IIUN

Nas.	76,65	86,69	85,65	92,61
Prov.	65,06	60,08	64,33	65,12
	59,97	57	56	56
	SMP	SMA IPA	SMA IPS	SMK

Sumber: Puspendik, November 2017

### KONDISI RUANG KELAS



Sumber: PDSPK, November 2017

### SEKOLAH RINTISAN PELAKSANA PPK

	SD	SMP	TOTAL
	1	1	2

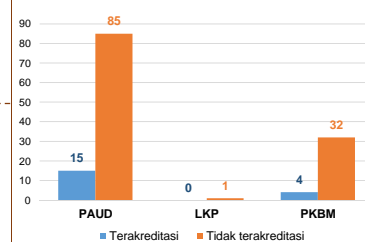
Sumber: Kemendikbud, September 2017

### GURU KEAHLIAN GANDA 5

### GURU GARIS DEPAN 0

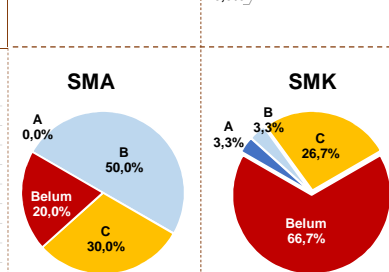
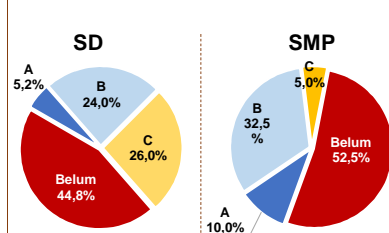
Sumber: Ditjen GTK, November 2017

### AKREDITASI PNF



Sumber: BAN-PNF, November 2017

### AKREDITASI S/M



Sumber: BAN-S/M, Desember 2017