

# NERACA PENDIDIKAN DAERAH 2017



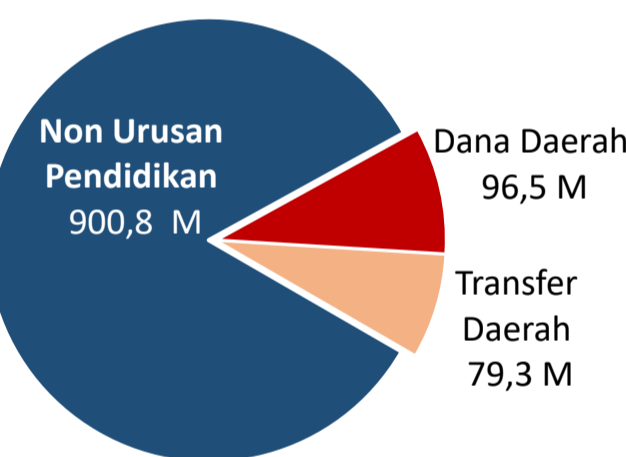
## KAB. SERUYAN KALIMANTAN TENGAH

### DATA PENDIDIKAN DAERAH

<b>Satuan Pendidikan</b>	<b>385</b>	<b>Peserta Didik</b>	<b>36.535</b>
PAUD →	141	PAUD →	5.041
SD →	165	SD →	20.040
SMP →	59	SMP →	7.204
SMA →	13	SMA →	2.518
SMK →	6	SMK →	1.705
SLB →	1	SLB →	27
<b>Ruang Kelas</b>	<b>1.690</b>	<b>Guru</b>	<b>2.744</b>
SD →	1.178	PAUD →	280
SMP →	327	SD →	1.542
SMA →	102	SMP →	564
SMK →	73	SMA →	211
SLB →	10	SMK →	135
		SLB →	12

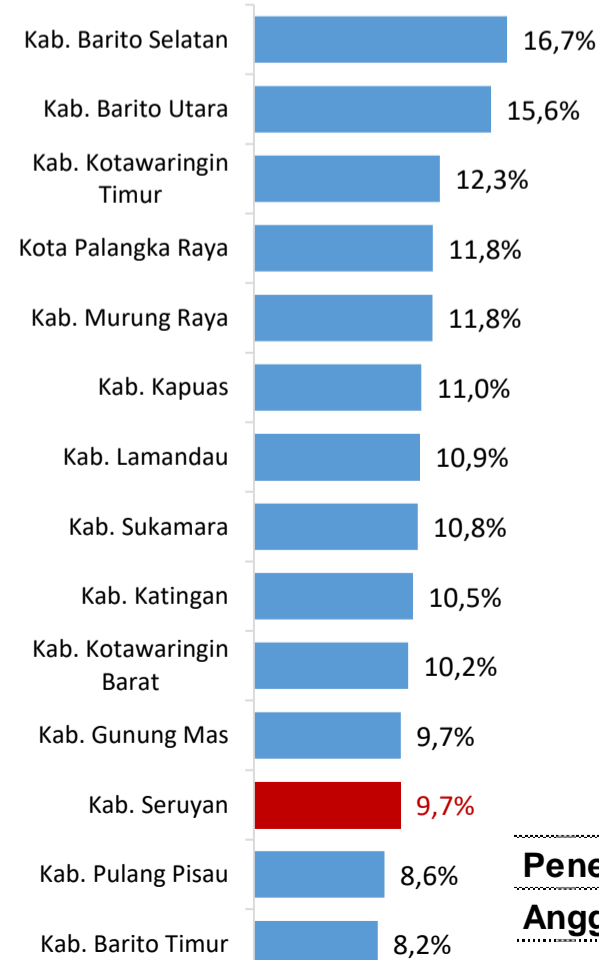
### PENDANAAN PENDIDIKAN

APBD 2017 Rp1.076,6 M



Rincian Dana Transfer Daerah Bidang pendidikan	
DAK Fisik	4,2 M
TPG	23,6 M
Tamsil	1,4 M
Tunjangan Khusus Guru	6,1 M
DAU (Gaji GTK PNSD)	42,0 M
BOP PAUD	1,9 M

### Persentase urusan pendidikan (di luar transfer daerah)



### Trend Alokasi Anggaran Pendidikan dalam APBD

Tahun	2015	2016	2017
Persentase	13,2%	9,7%	9,7%

### ALOKASI ANGGARAN BANTUAN PEMERINTAH (APBN)

PAUD-DIKMAS	0,3 M
SD	0 M
SMP	0,4 M
GTK	2,8 M
<b>Total</b>	<b>3,5 M</b>

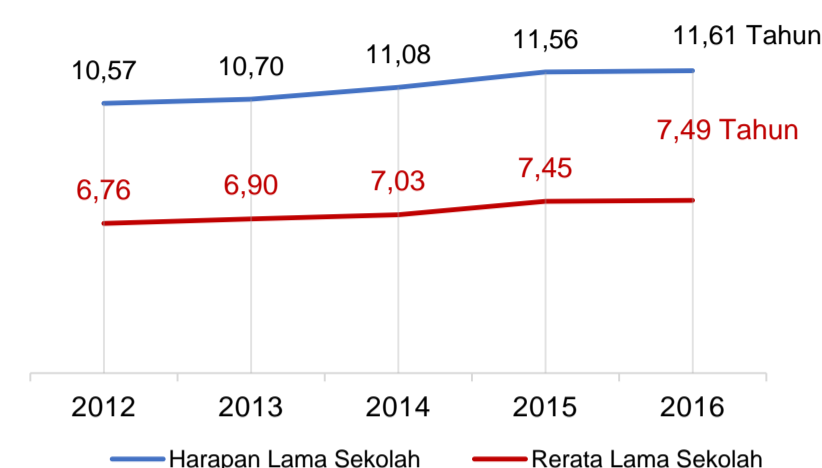
### PERSENTASE REALISASI PROGRAM INDONESIA PINTAR

	SD	SMP	SMA	SMK
Penerima	29,2%	10,2%	67,3%	51,9%
Anggaran	30,0%	13,3%	70,8%	51,5%

Sumber: sipintar.web.id, Desember 2017

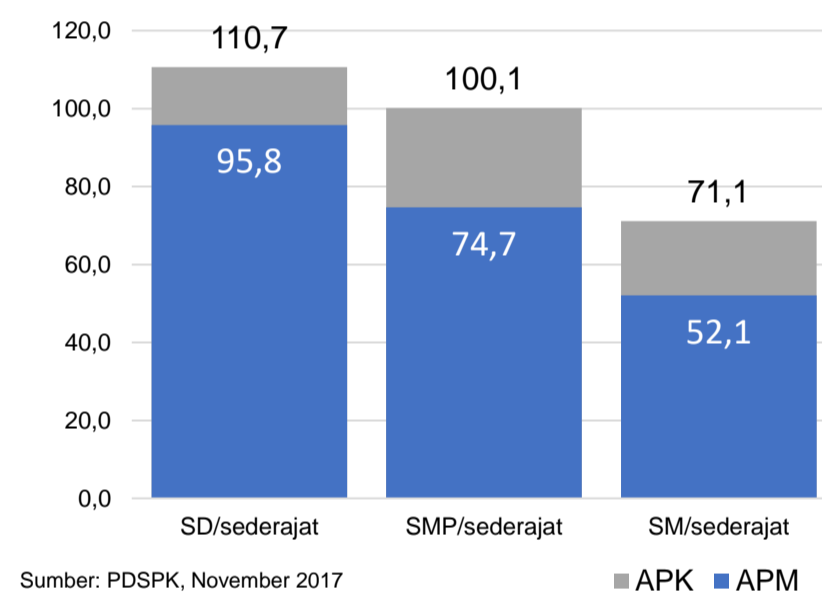
### INDEKS PEMBANGUNAN MANUSIA 2016

65,4 KALIMANTAN TENGAH 69,1 NASIONAL 70,18



Sumber: BPS, Oktober 2017

### APK DAN APM 2016/2017 (persentase)



Sumber: PDSPK, November 2017

### KEBUDAYAAN

JENIS	JUMLAH
Cagar Budaya	0
Desa Adat	0
Museum	0
Rumah Budaya Nusantara	0
Sanggar dan Komunitas	0
Warisan Budaya Tak Benda	0

Sumber: Ditjen Kebudayaan, November 2017

### BAHASA DAERAH 2

Sumber: BPPB, November 2017

### RASIO PENDIDIKAN

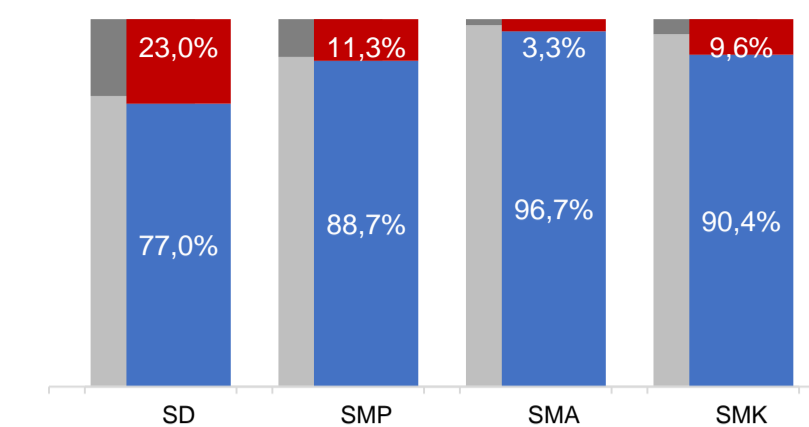
GURU:SISWA	SD	SMP	SMA	SMK
	1:13	1:13	1:12	1:13

GURU PNS:SISWA	SD	SMP	SMA	SMK
	1:24	1:27	1:19	1:25

ROMBEL:SISWA	SD	SMP	SMA	SMK
	1:18	1:24	1:25	1:25

Sumber: PDSPK, November 2017

### KUALIFIKASI GURU



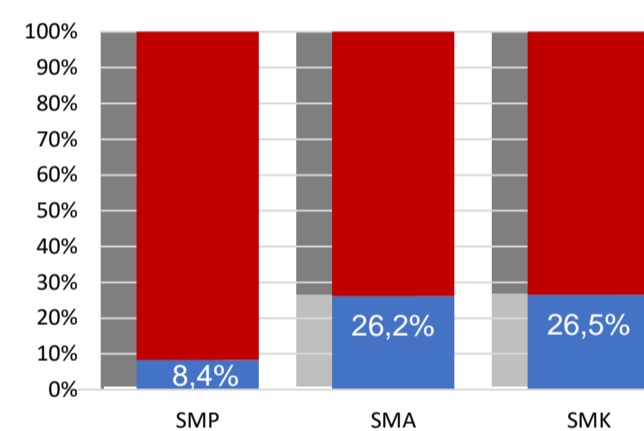
Sumber: Ditjen GTK, 2017

### UJI KOMPETENSI GURU PER JENJANG



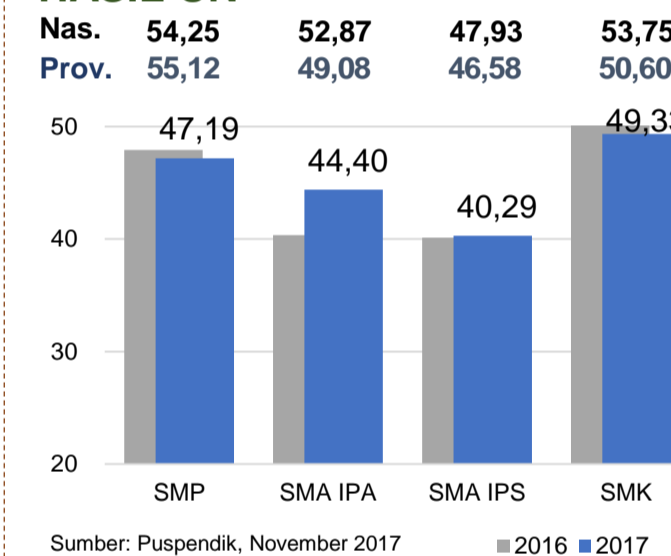
Sumber: Ditjen GTK, 2016

### PERSENTASE PESERTA UNBK PER JENJANG



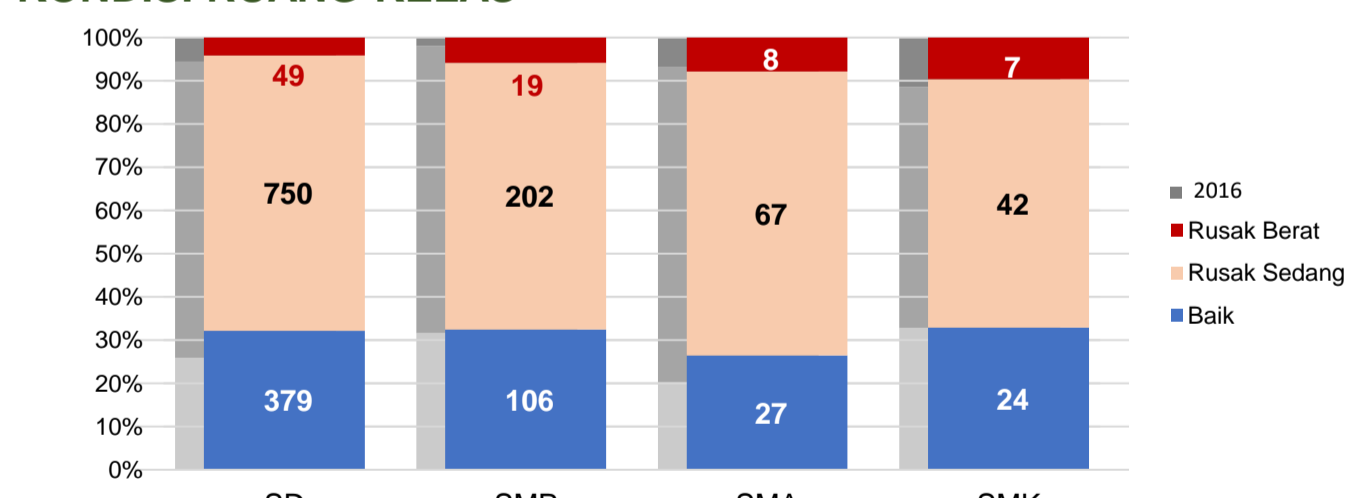
Sumber: Puspendik, November 2017

### HASIL UN



Sumber: Puspendik, November 2017

### KONDISI RUANG KELAS



Sumber: PDSPK, November 2017

### SEKOLAH RINTISAN PELAKSANA PPK

SD	SMP	TOTAL
1	3	4

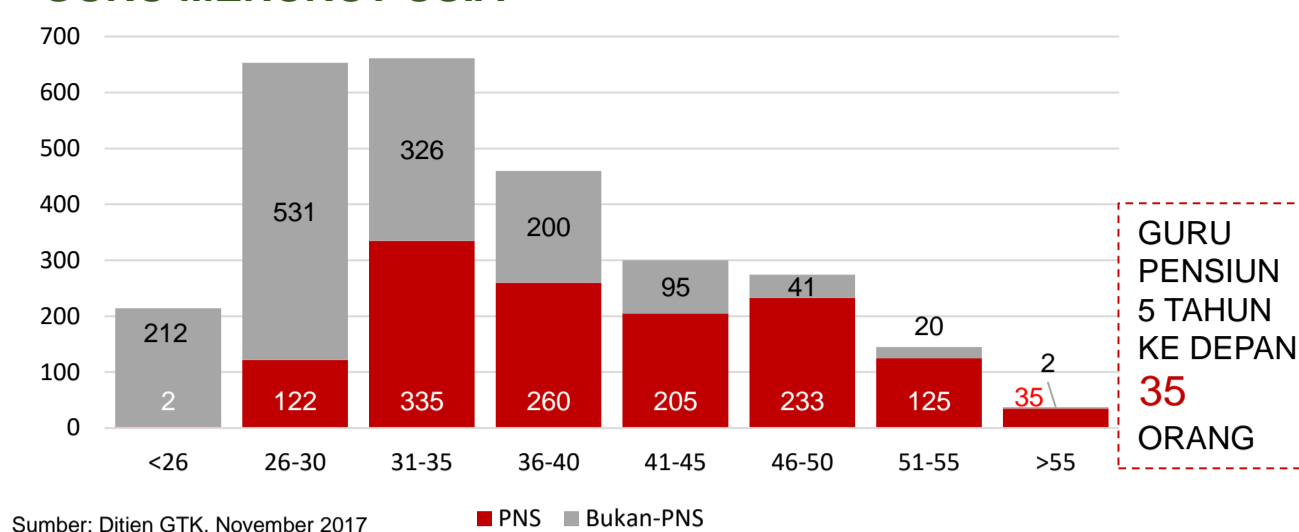
Sumber: Kemendikbud, September 2017

### GURU KEAHLIAN GANDA 5

### GURU GARIS DEPAN 36

Sumber: Ditjen GTK, November 2017

### GURU MENURUT USIA



Sumber: Ditjen GTK, November 2017

### SISWA PUTUS SEKOLAH DAN MENGULANG

	SD	SMP	SMA	SMK
PUTUS SEKOLAH	19	34	11	38
MENGULANG	562	34	13	11

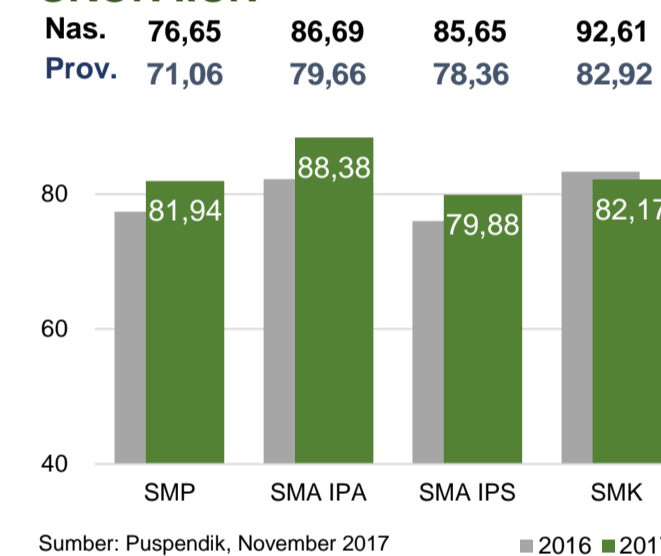
Sumber: PDSPK, November 2017

### PRESTASI SISWA

OLIMPIADE NASIONAL	2
OLIMPIADE INTERNASIONAL	0

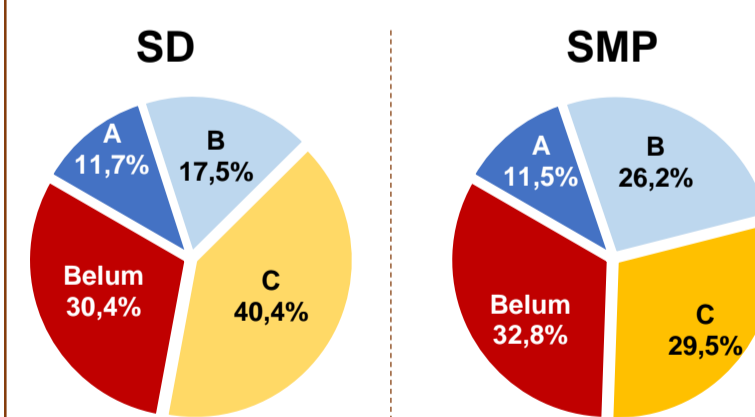
Sumber: Ditjen Dikdasmen, November 2017

### SKOR IIUN

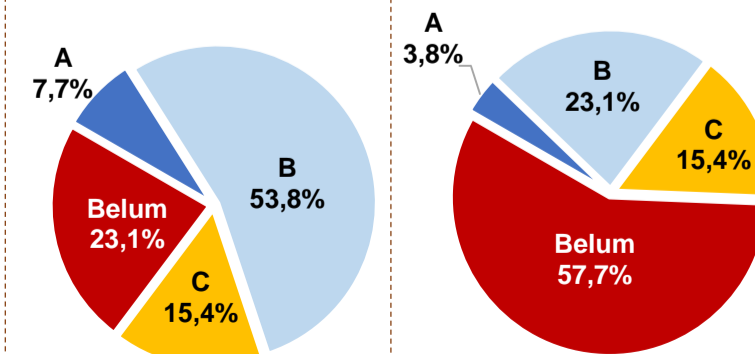


Sumber: Puspendik, November 2017

### AKREDITASI S/M

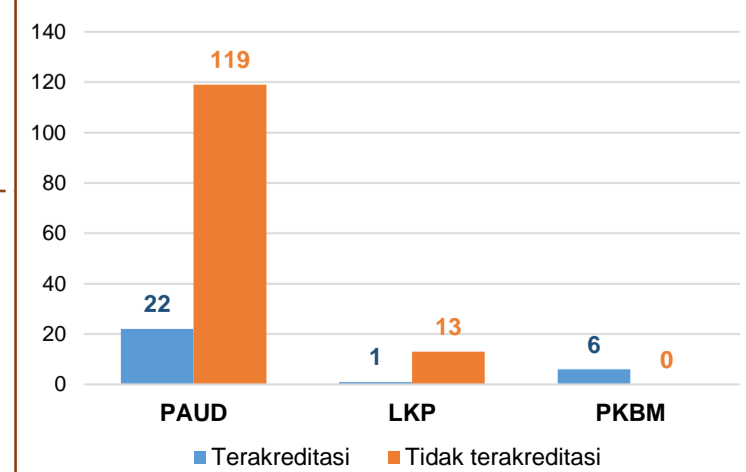


### SMA



Sumber: BAN-S/M, Desember 2017

### AKREDITASI PNF



Sumber: BAN-PNF, November 2017