

NERACA PENDIDIKAN DAERAH 2017



KAB. KATINGAN KALIMANTAN TENGAH

DATA PENDIDIKAN DAERAH

Satuan Pendidikan **496**

PAUD → 177
SD → 207
SMP → 79
SMA → 22
SMK → 9
SLB → 2

Peserta Didik **39.509**

PAUD → 4.502
SD → 20.520
SMP → 8.404
SMA → 3.982
SMK → 2.051
SLB → 50

Ruang Kelas **1.936**

SD → 1.284
SMP → 388
SMA → 169
SMK → 73
SLB → 22

Guru **3.069**

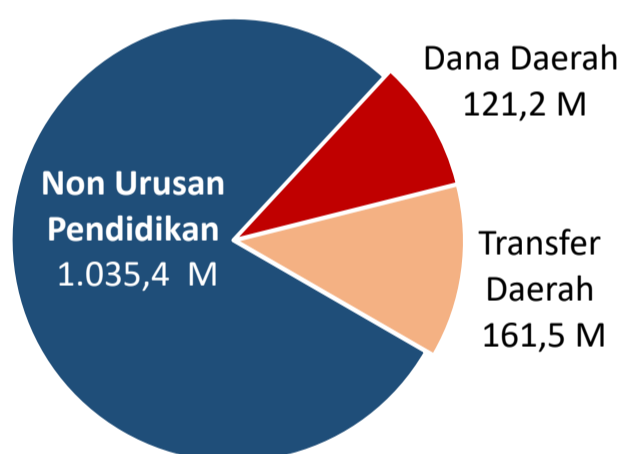
PAUD → 264
SD → 1.596
SMP → 725
SMA → 339
SMK → 134
SLB → 11

Sumber: PDSPK, November 2017

Sumber: GTK, Juni 2017

PENDANAAN PENDIDIKAN

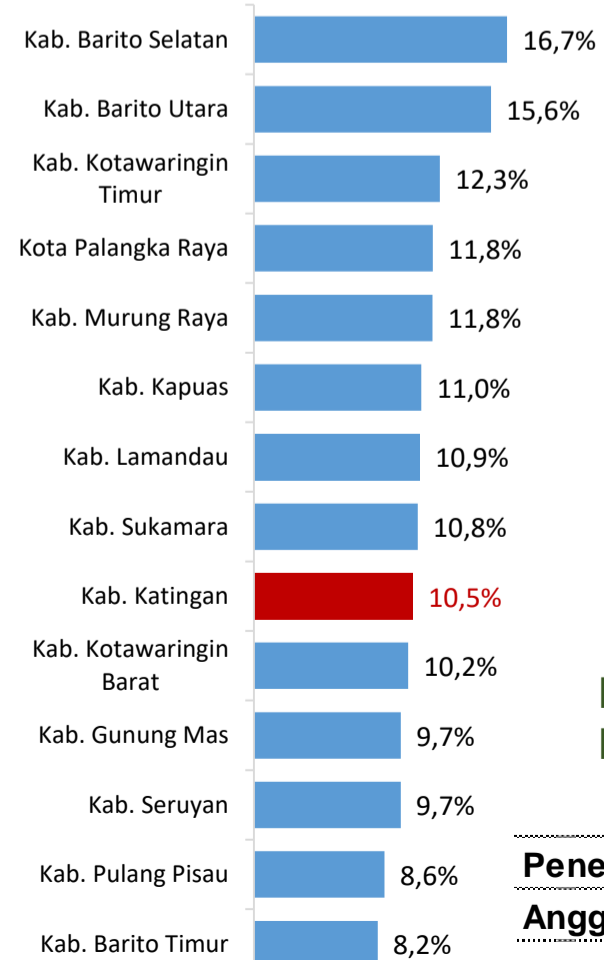
APBD 2017 **Rp1.318,1 M**



Rincian Dana Transfer Daerah Bidang pendidikan

DAK Fisik	9,8 M
TPG	50,4 M
Tamsil	2,3 M
Tunjangan Khusus Guru	16,9 M
DAU (Gaji GTK PNSD)	79,9 M
BOP PAUD	2,3 M

Persentase urusan pendidikan (di luar transfer daerah)



Sumber: Kemdagri, November 2017

Trend Alokasi Anggaran Pendidikan dalam APBD

Tahun	2015	2016	2017
Persentase	15,5%	12,3%	10,5%

ALOKASI ANGGARAN BANTUAN PEMERINTAH (APBN)

PAUD-DIKMAS	0,2 M
SD	0,2 M
SMP	1 M
GTK	2,3 M
Total	3,7 M

Sumber: Kemendikbud, November 2017

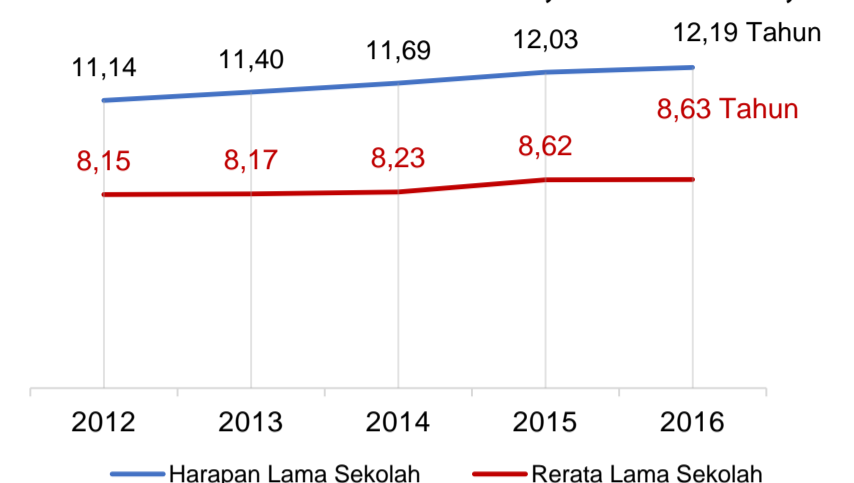
PERSENTASE REALISASI PROGRAM INDONESIA PINTAR

	SD	SMP	SMA	SMK
Penerima	53,0%	48,1%	72,7%	59,2%
Anggaran	55,4%	54,0%	76,1%	65,3%

Sumber: sipintar.web.id, Desember 2017

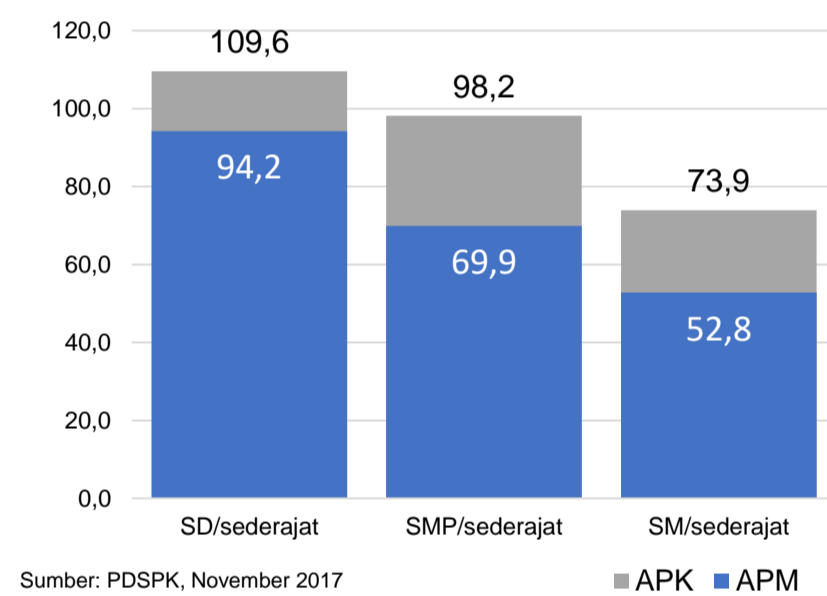
INDEKS PEMBANGUNAN MANUSIA 2016

67,4 KALIMANTAN TENGAH **69,1** NASIONAL **70,18**



Sumber: BPS, Oktober 2017

APK DAN APM 2016/2017 (persentase)



Sumber: PDSPK, November 2017

KEBUDAYAAN

JENIS	JUMLAH
Cagar Budaya	0
Desa Adat	0
Museum	0
Rumah Budaya Nusantara	0
Sanggar dan Komunitas	2
Warisan Budaya Tak Benda	0

Sumber: Ditjen Kebudayaan, November 2017

BAHASA DAERAH

2

Sumber: BPPB, November 2017

RASIO PENDIDIKAN

GURU:SISWA

	SD	SMP	SMA	SMK
Rasio	1:13	1:12	1:12	1:15

GURU PNS:SISWA

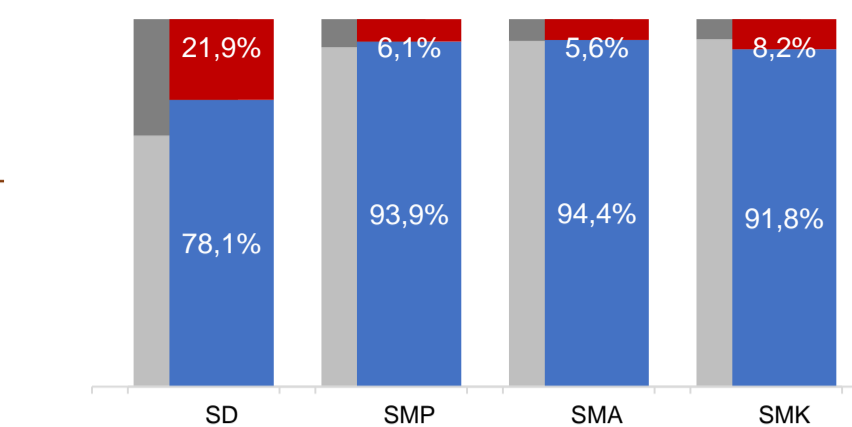
	SD	SMP	SMA	SMK
Rasio	1:16	1:16	1:15	1:21

ROMBEL:SISWA

	SD	SMP	SMA	SMK
Rasio	1:15	1:22	1:25	1:27

Sumber: PDSPK, November 2017

KUALIFIKASI GURU



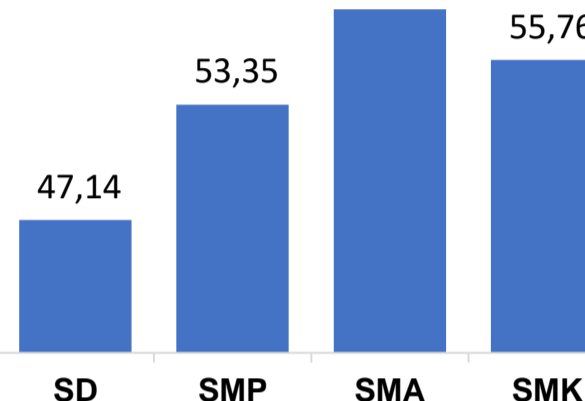
Sumber: Ditjen GTK, 2017

UJI KOMPETENSI GURU PER JENJANG

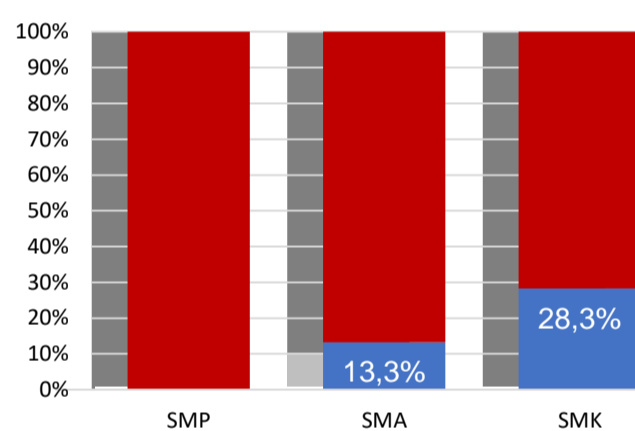


Sumber: Ditjen GTK, 2016

Nas. 54,33 58,25 61,74 58,30
Prov. 49,08 54,52 56,96 55,50

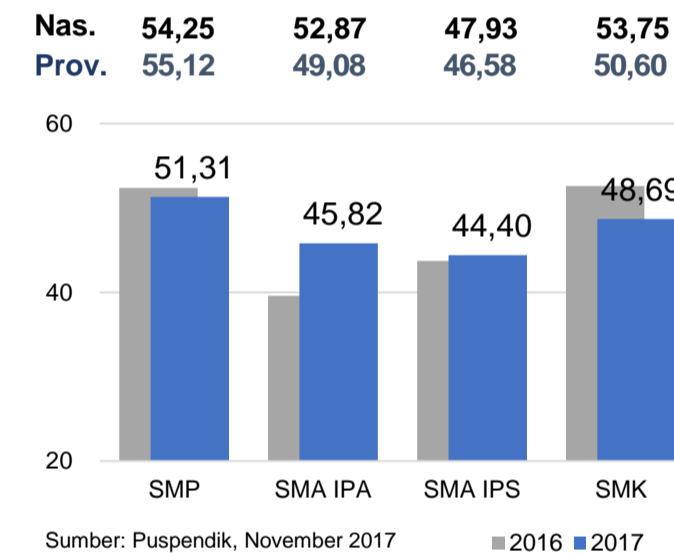


PERSENTASE PESERTA UNBK PER JENJANG



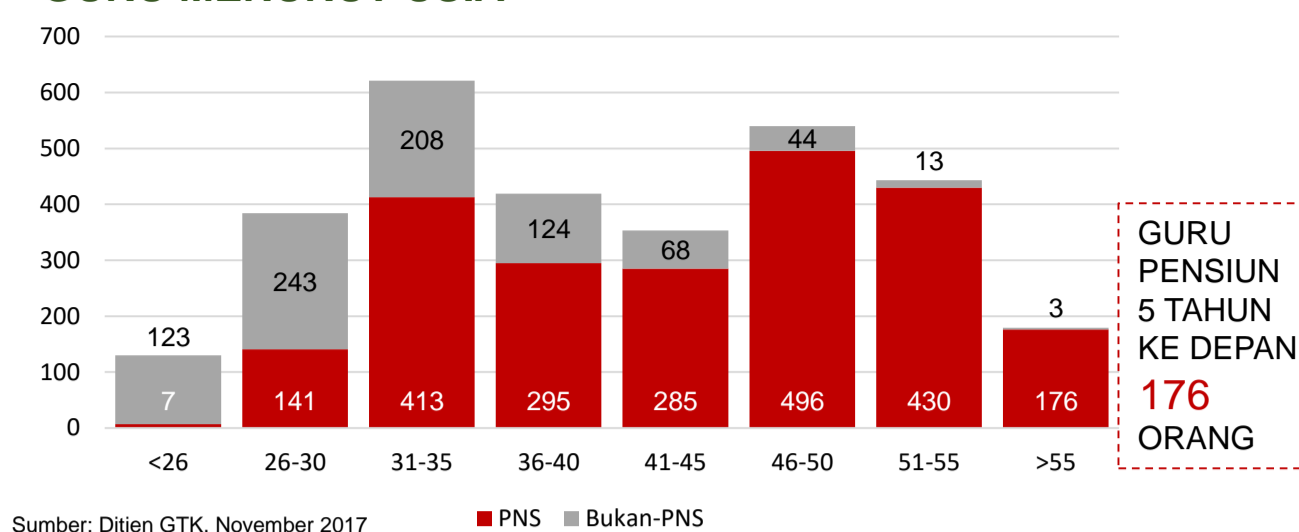
Sumber: Puspendik, November 2017

HASIL UN



Sumber: Puspendik, November 2017

GURU MENURUT USIA



Sumber: Ditjen GTK, November 2017

SISWA PUTUS SEKOLAH DAN MENGULANG

	SD	SMP	SMA	SMK
PUTUS SEKOLAH	49	23	62	30
MENGULANG	398	9	9	3

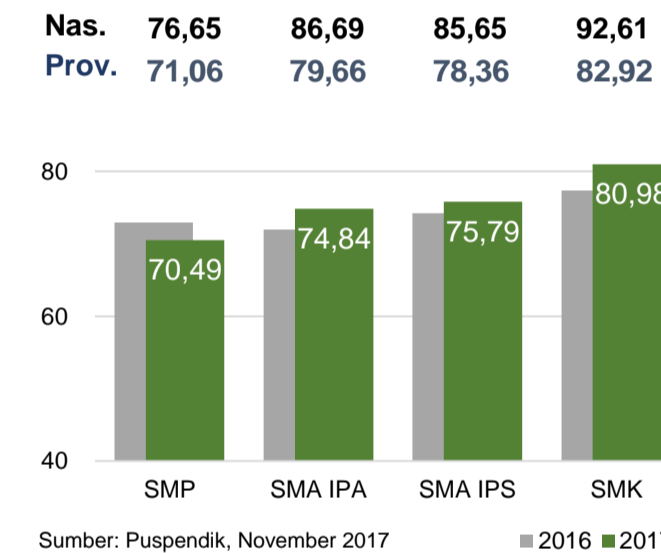
Sumber: PDSPK, November 2017

PRESTASI SISWA

OLIMPIADE NASIONAL	1
OLIMPIADE INTERNASIONAL	0

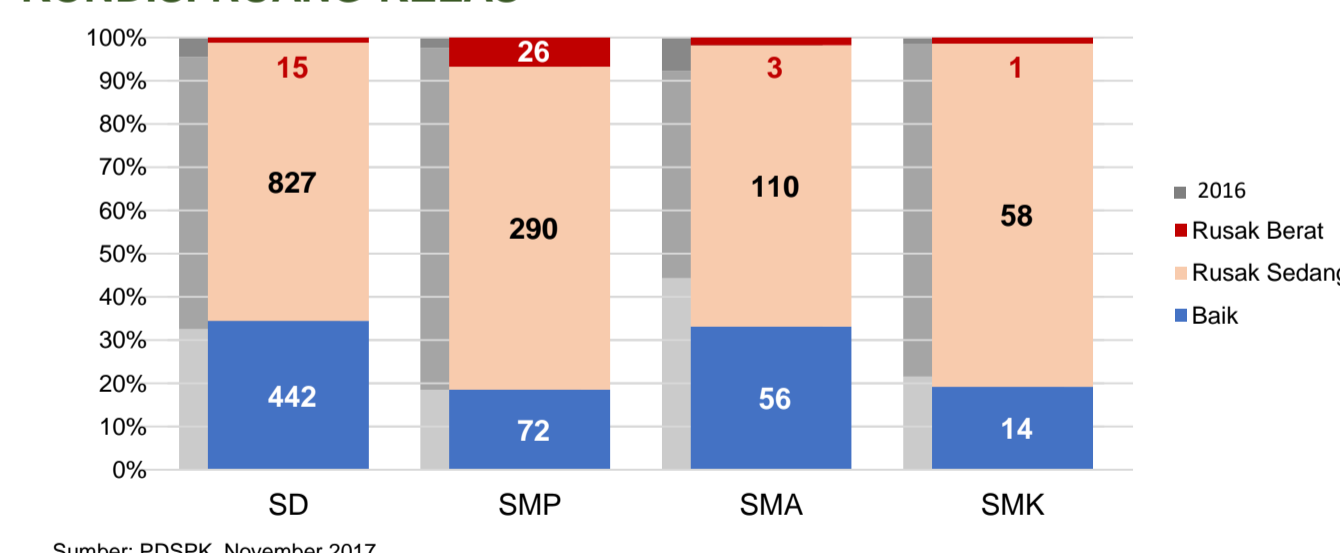
Sumber: Ditjen Dikdasmen, November 2017

SKOR IIUN



Sumber: Puspendik, November 2017

KONDISI RUANG KELAS



Sumber: PDSPK, November 2017

SEKOLAH RINTISAN PELAKSANA PPK

	SD	SMP	TOTAL
Jumlah	2	2	4

Sumber: Kemendikbud, September 2017

GURU KEAHLIAN GANDA

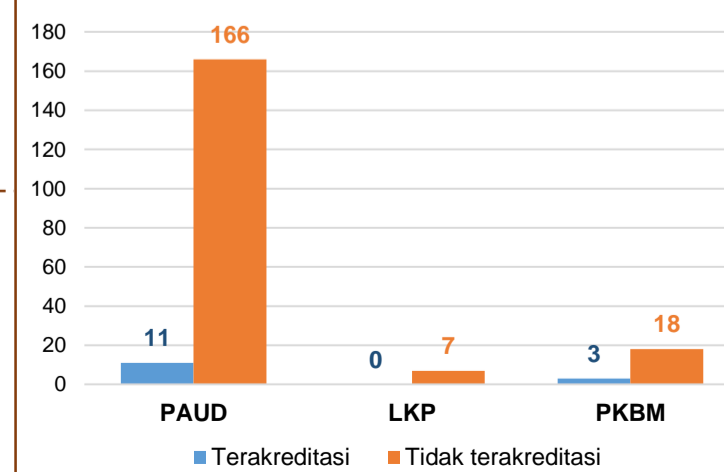
26

GURU GARIS DEPAN

0

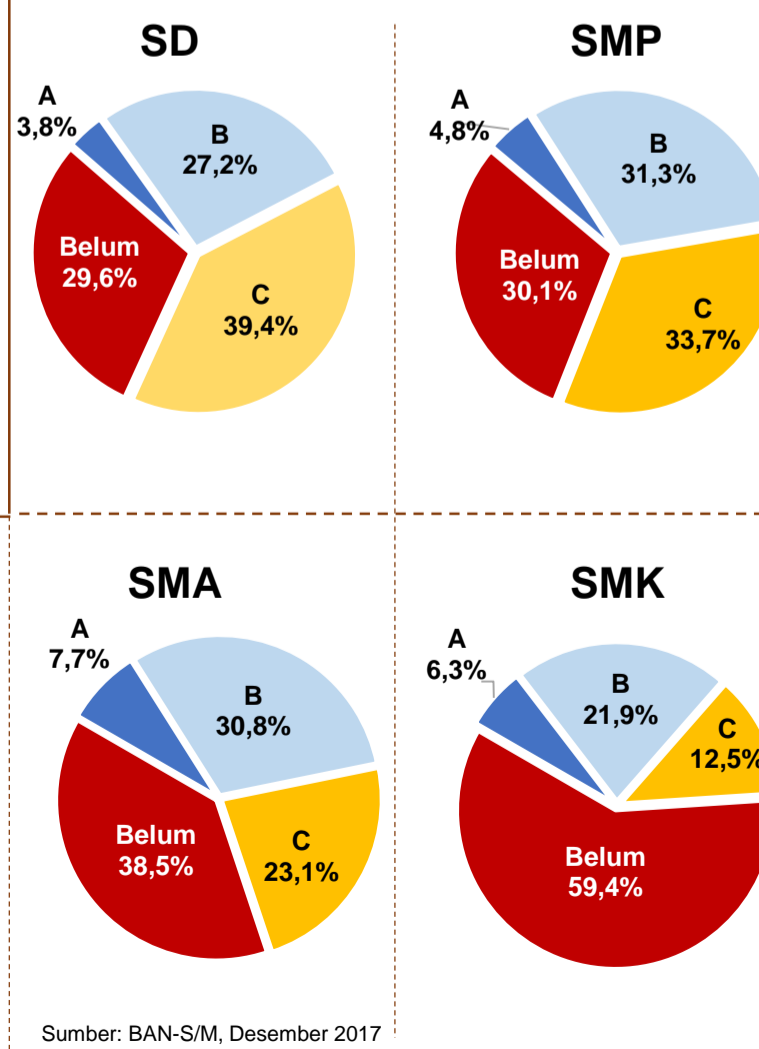
Sumber: Ditjen GTK, November 2017

AKREDITASI PNF



Sumber: BAN-PNF, November 2017

AKREDITASI S/M



Sumber: BAN-S/M, Desember 2017