

NERACA PENDIDIKAN DAERAH 2017



KAB. BARITO UTARA KALIMANTAN TENGAH

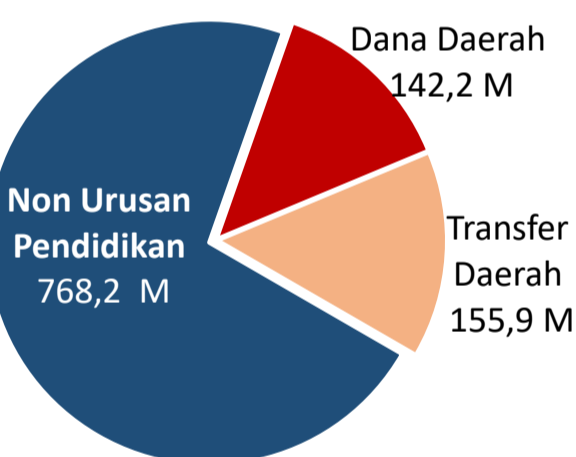
DATA PENDIDIKAN DAERAH

Satuan Pendidikan		453	Peserta Didik		31.076
PAUD →	216	PAUD →	3.109		
SD →	172	SD →	15.594		
SMP →	41	SMP →	6.731		
SMA →	15	SMA →	3.741		
SMK →	8	SMK →	1.817		
SLB →	1	SLB →	84		

Ruang Kelas		1.570	Guru		3.292
SD →	1.112	PAUD →	389		
SMP →	265	SD →	1.818		
SMA →	104	SMP →	559		
SMK →	76	SMA →	302		
SLB →	13	SMK →	201		
		SLB →	23		

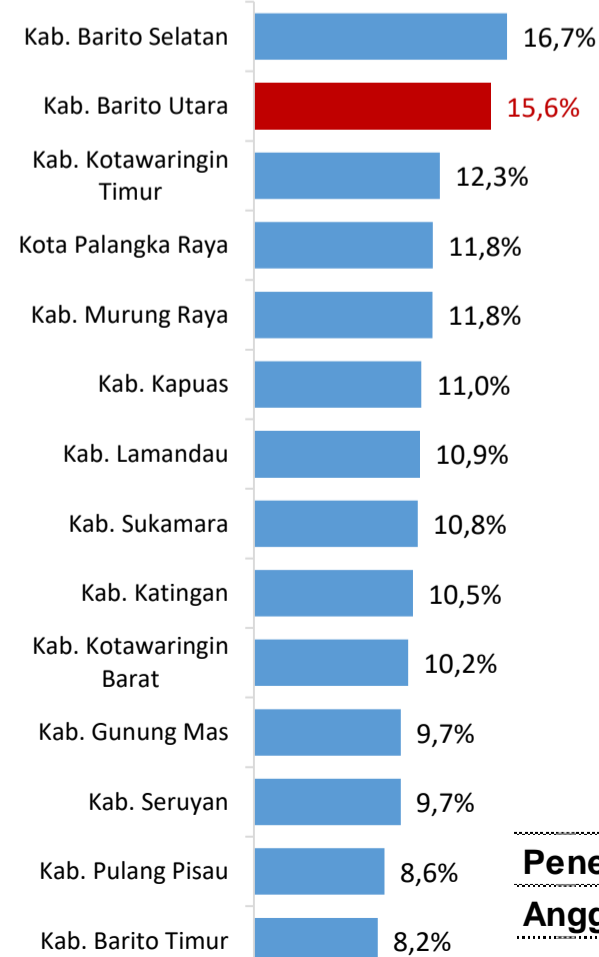
PENDANAAN PENDIDIKAN

APBD 2017 Rp1.066,3 M



Rincian Dana Transfer Daerah Bidang pendidikan	
DAK Fisik	9,8 M
TPG	56,0 M
Tamsil	1,5 M
Tunjangan Khusus Guru	11,0 M
DAU (Gaji GTK PNSD)	75,4 M
BOP PAUD	2,2 M

Persentase urusan pendidikan (di luar transfer daerah)



Trend Alokasi Anggaran Pendidikan dalam APBD

Tahun	2015	2016	2017
Persentase	16,3%	13,1%	15,6%

ALOKASI ANGGARAN BANTUAN PEMERINTAH (APBN)

Kategori	Jumlah
PAUD-DIKMAS	0,4 M
SD	9,8 M
SMP	0,4 M
GTK	2,5 M
Total	13 M

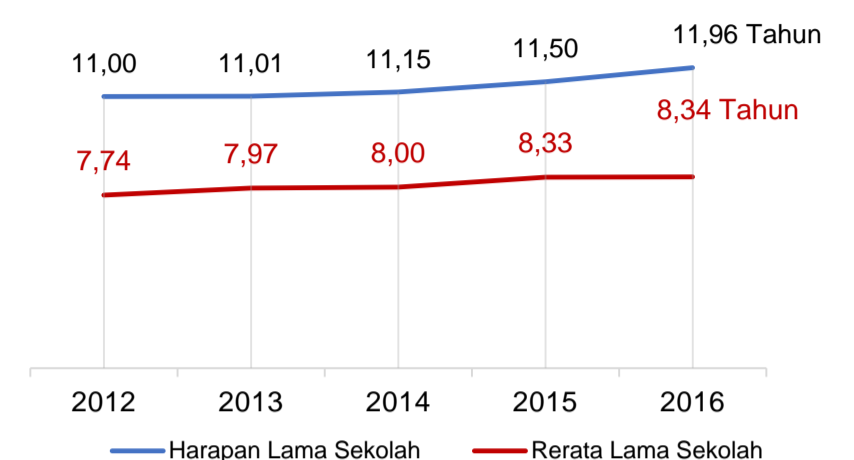
PERSENTASE REALISASI PROGRAM INDONESIA PINTAR

	SD	SMP	SMA	SMK
Penerima	53,6%	56,6%	69,8%	18,1%
Anggaran	56,6%	63,3%	72,3%	19,7%

Sumber: sipintar.web.id, Desember 2017

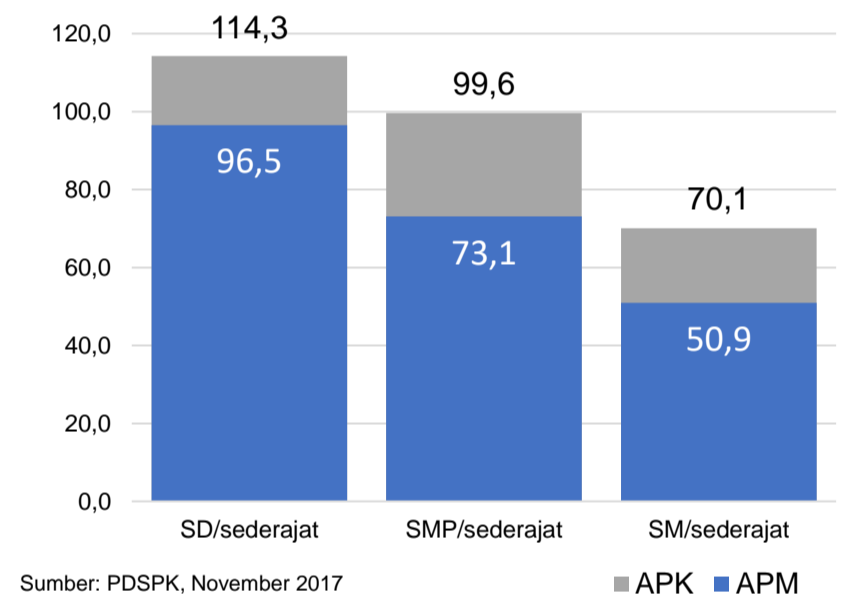
INDEKS PEMBANGUNAN MANUSIA 2016

68,3 KALIMANTAN TENGAH 69,1 NASIONAL 70,18



Sumber: BPS, Oktober 2017

APK DAN APM 2016/2017 (persentase)



Sumber: PDSPK, November 2017

KEBUDAYAAN

JENIS	JUMLAH
Cagar Budaya	0
Desa Adat	0
Museum	0
Rumah Budaya Nusantara	0
Sanggar dan Komunitas	0
Warisan Budaya Tak Benda	0

Sumber: Ditjen Kebudayaan, November 2017

BAHASA DAERAH

3

Sumber: BPPB, November 2017

RASIO PENDIDIKAN

GURU:SISWA	SD	SMP	SMA	SMK
	1:9	1:12	1:12	1:9

GURU PNS:SISWA

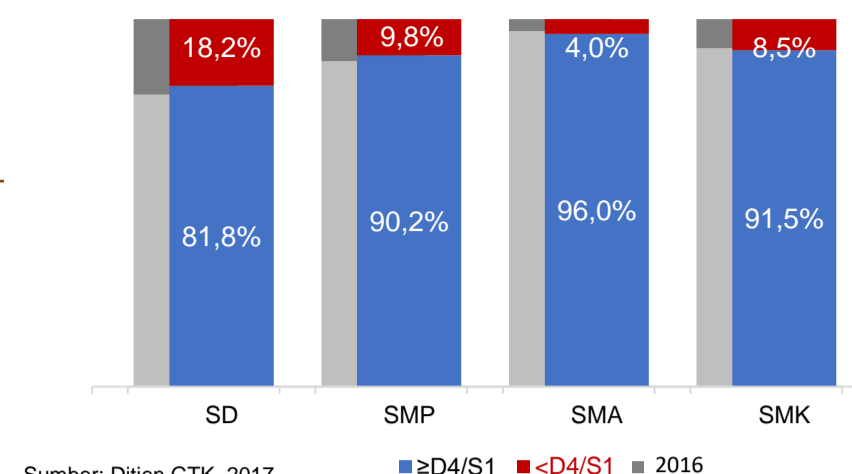
	SD	SMP	SMA	SMK
	1:12	1:19	1:19	1:15

ROMBEL:SISWA

	SD	SMP	SMA	SMK
	1:15	1:26	1:27	1:24

Sumber: PDSPK, November 2017

KUALIFIKASI GURU



Sumber: Ditjen GTK, 2017

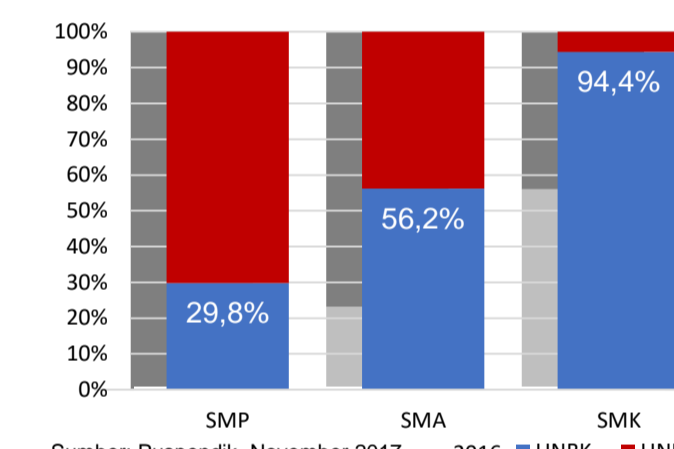
UJI KOMPETENSI GURU PER JENJANG



Sumber: Ditjen GTK, 2016

	Nas.	54,33	58,25	61,74	58,30
Prov.	49,08	54,52	56,96	55,50	
SD	47,32	53,21	55,24	54,22	

PERSENTASE PESERTA UNBK PER JENJANG



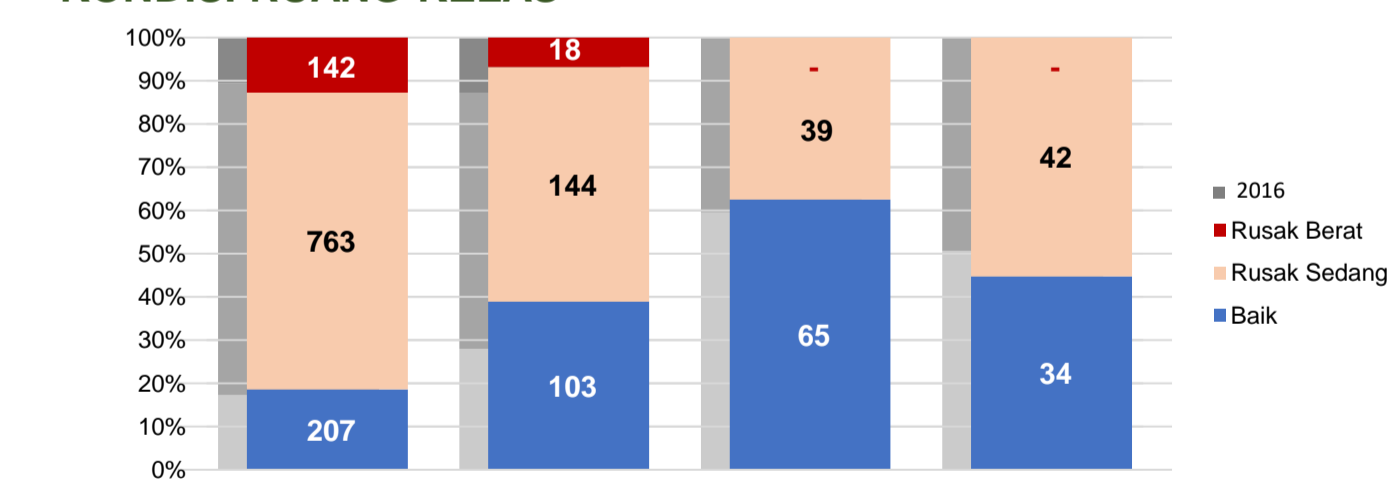
Sumber: Puspendik, November 2017

HASIL UN

	Nas.	54,25	52,87	47,93	53,75
Prov.	55,12	49,08	46,58	50,60	
SMP	52,07	54,32	47,46	48,70	

Sumber: Puspendik, November 2017

KONDISI RUANG KELAS



Sumber: PDSPK, November 2017

SEKOLAH RINTISAN PELAKSANA PPK

	SD	SMP	TOTAL
	2	3	5

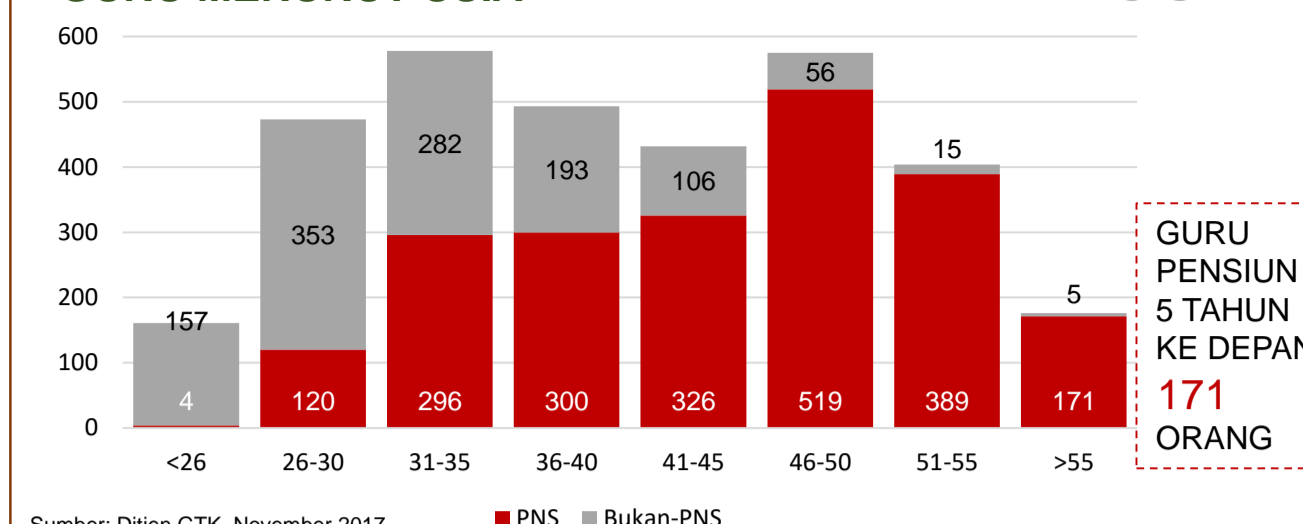
Sumber: Kemendikbud, September 2017

GURU KEAHLIAN GANDA

GURU GARIS DEPAN

Sumber: Ditjen GTK, November 2017

GURU MENURUT USIA



Sumber: Ditjen GTK, November 2017

SISWA PUTUS SEKOLAH DAN MENGULANG

	SD	SMP	SMA	SMK
PUTUS SEKOLAH	73	32	7	10
MENGULANG	457	27	21	5

Sumber: PDSPK, November 2017

PRESTASI SISWA

	0	0
OLIMPIADE NASIONAL	0	0
OLIMPIADE INTERNASIONAL	0	0

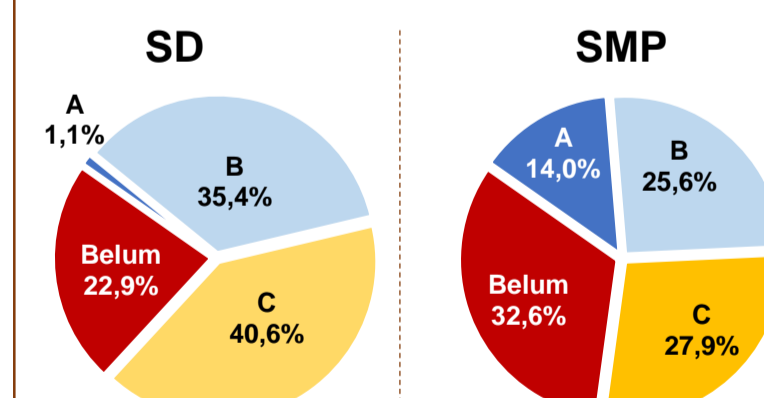
Sumber: Ditjen Dikdasmen, November 2017

SKOR IIUN

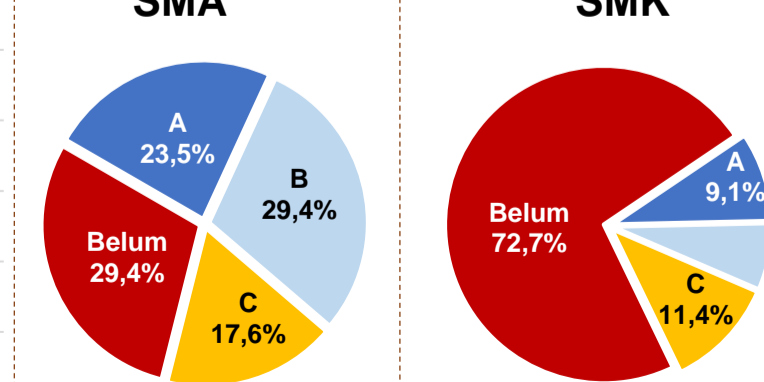
	Nas.	76,65	86,69	85,65	92,61
Prov.	71,06	79,66	78,36	82,92	
SMP	77,92	86,63	89,76	93,30	

Sumber: Puspendik, November 2017

AKREDITASI S/M

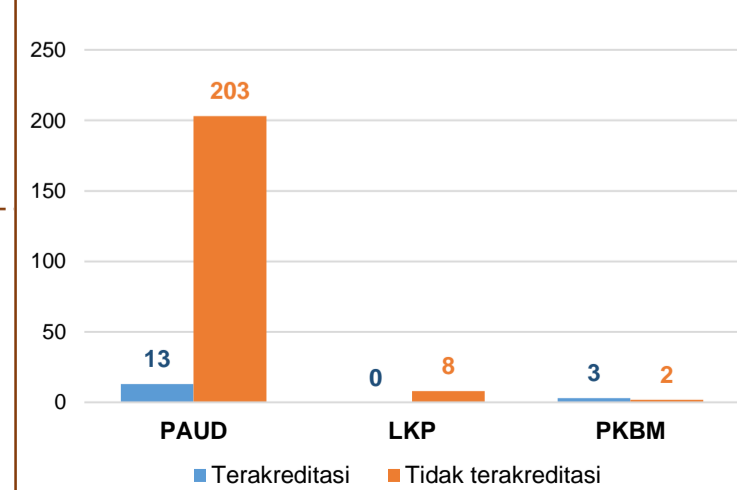


SMA



Sumber: BAN-S/M, Desember 2017

AKREDITASI PNF



Sumber: BAN-PNF, November 2017