

# NERACA PENDIDIKAN DAERAH 2017



## KAB. TANGERANG BANTEN

### DATA PENDIDIKAN DAERAH

#### Satuan Pendidikan 2.891

PAUD →	1.193
SD →	973
SMP →	381
SMA →	150
SMK →	177
SLB →	17

#### Peserta Didik 587.656

PAUD →	34.652
SD →	316.771
SMP →	119.498
SMA →	50.334
SMK →	65.521
SLB →	880

#### Ruang Kelas 14.559

SD →	8.241
SMP →	3.335
SMA →	1.321
SMK →	1.528
SLB →	134

#### Guru 25.388

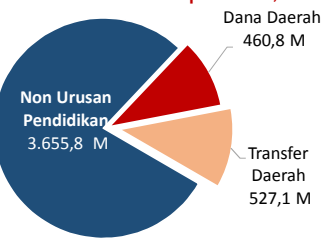
PAUD →	1.502
SD →	13.233
SMP →	5.376
SMA →	2.541
SMK →	2.567
SLB →	169

Sumber: PDSPK, November 2017

Sumber: GTK, Juni 2017

### PENDANAAN PENDIDIKAN

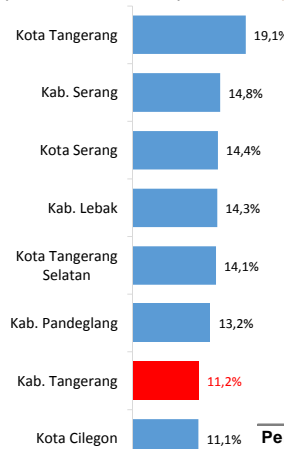
#### APBD 2017 Rp4.643,7 M



#### Rincian Dana Transfer Daerah Bidang pendidikan

DAK Fisik	28,7 M
TPG	207,9 M
Tamsil	3,0 M
Tunjangan Khusus Guru	4,6 M
DAU (Gaji GTK PNSD)	265,3 M
BOP PAUD	17,6 M

#### Persentase urusan pendidikan (di luar transfer daerah)



Sumber: Kemendagri, November 2017

#### Trend Alokasi Anggaran Pendidikan dalam APBD

	2015	2016	2017
	12,3%	15,8%	11,2%

#### ALOKASI ANGGARAN BANTUAN PEMERINTAH (APBN)

PAUD-DIKMAS	2,6 M
SD	9,6 M
SMP	3,3 M
GTK	49,6 M
Total	65,1 M

Sumber: Kemendikbud, November 2017

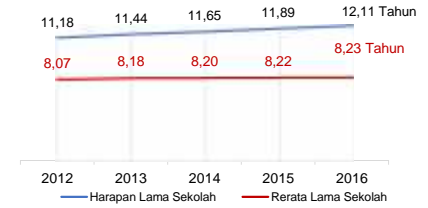
#### PERSENTASE REALISASI PROGRAM INDONESIA PINTAR

	SD	SMP	SMA	SMK
Penerima	53,8%	45,3%	59,5%	50,7%
Anggaran	55,3%	51,2%	62,2%	56,1%

Sumber: sipintar.web.id, Desember 2017

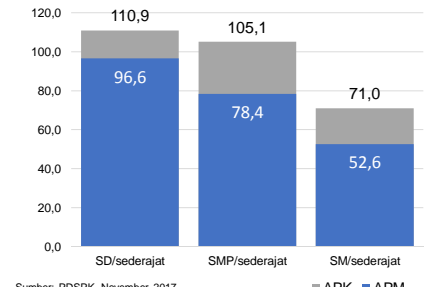
### INDEKS PEMBANGUNAN MANUSIA 2016

**70,4** BANTEN **71,0** NASIONAL **70,18**



Sumber: BPS, Oktober 2017

### APK DAN APM 2016/2017 (persentase)



Sumber: PDSPK, November 2017

### KEBUDAYAAN

JENIS	JUMLAH
Cagar Budaya	0
Desa Adat	0
Museum	0
Rumah Budaya Nusantara	0
Sanggar dan Komunitas	1
Warisan Budaya Tak Benda	0

Sumber: Dipten Kebudayaan, November 2017

### BAHASA DAERAH 2

Sumber: BPPB, November 2017

### RASIO PENDIDIKAN

GURU:SISWA	SD	SMP	SMA	SMK
	1:24	1:22	1:20	1:26

### GURU PNS:SISWA

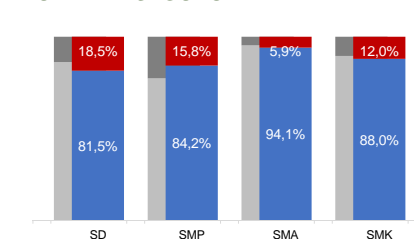
	SD	SMP	SMA	SMK
	1:63	1:101	1:82	1:305

### ROMBEL:SISWA

	SD	SMP	SMA	SMK
	1:30	1:32	1:32	1:30

Sumber: PDSPK, November 2017

### KUALIFIKASI GURU



Sumber: Dipten GTK, 2017

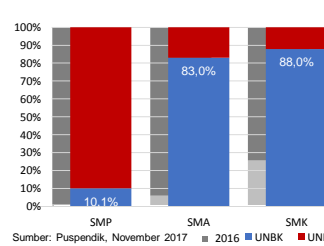
### UJI KOMPETENSI GURU PER JENJANG



Sumber: Dipten GTK, 2016

	Nas.	54,33	58,25	61,74	58,30
	Prov.	53,22	58,30	64,57	56,23
		53,90	57,00	64,57	54,60
				63,16	

### PERSENTASE PESERTA UNBK PER JENJANG



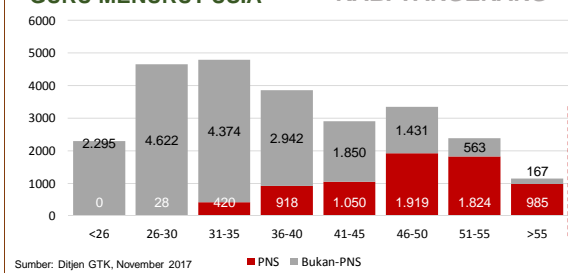
Sumber: Puspendik, November 2017

### HASIL UN

	Nas.	54,25	52,87	47,93	53,75
	Prov.	47,42	51,02	44,07	50,48
		47,16	49,56	43,59	48,94

Sumber: Puspendik, November 2017

### GURU MENURUT USIA



Sumber: Dipten GTK, November 2017

GURU PENSUN 3 TAHUN KE DEPAN 985 ORANG

### SISWA PUTUS SEKOLAH DAN MENGULANG

	SD	SMP	SMA	SMK
PUTUS SEKOLAH	454	427	284	636
MENGULANG	2.927	162	62	38

Sumber: PDSPK, November 2017

### PRESTASI SISWA

OLIMPIADE NASIONAL	7
OLIMPIADE INTERNASIONAL	3

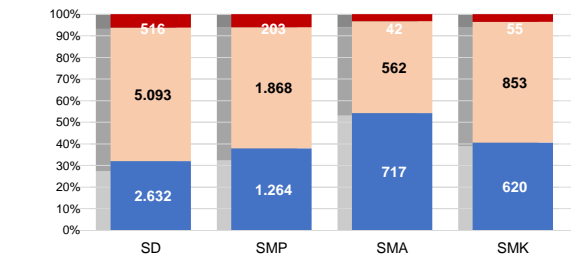
Sumber: Dipten Dikdasmen, November 2017

### SKOR IIUN

	Nas.	76,65	86,69	85,65	92,61
	Prov.	80,43	95,60	91,33	94,52
		77,87	97	94	98

Sumber: Puspendik, November 2017

### KONDISI RUANG KELAS



Sumber: PDSPK, November 2017

### SEKOLAH RINTISAN PELAKSANA PPK

	SD	SMP	TOTAL
	3	5	8

Sumber: Kemendikbud, September 2017

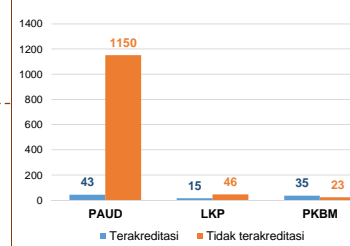
### GURU KEAHLIAN GANDA 16

0

### GURU GARIS DEPAN 0

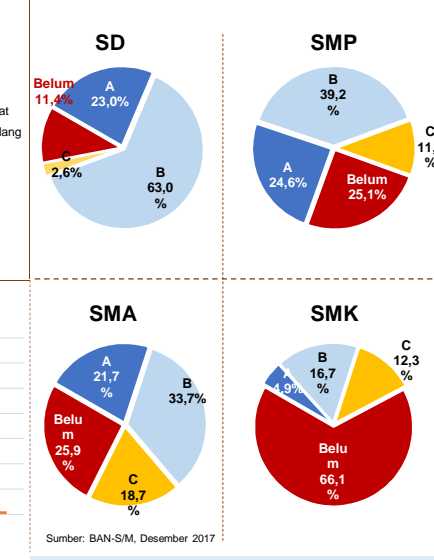
Sumber: Dipten GTK, November 2017

### AKREDITASI PNF



Sumber: BAN-PNF, November 2017

### AKREDITASI S/M



Sumber: BAN-S/M, Desember 2017