

NERACA PENDIDIKAN DAERAH 2017



KAB. LEBAK BANTEN

DATA PENDIDIKAN DAERAH

Satuan Pendidikan 1.855

PAUD →	747
SD →	789
SMP →	202
SMA →	53
SMK →	51
SLB →	13

Peserta Didik 249.338

PAUD →	22.818
SD →	139.465
SMP →	49.131
SMA →	19.860
SMK →	17.413
SLB →	651

Ruang Kelas 8.027

SD →	5.140
SMP →	1.728
SMA →	569
SMK →	509
SLB →	81

Guru 12.985

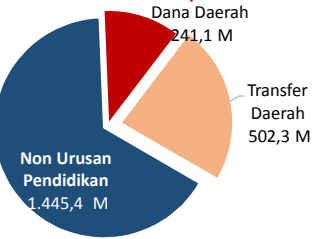
PAUD →	553
SD →	7.545
SMP →	2.766
SMA →	1.049
SMK →	942
SLB →	130

Sumber: PDSPK, November 2017

Sumber: GTK, Juni 2017

PENDANAAN PENDIDIKAN

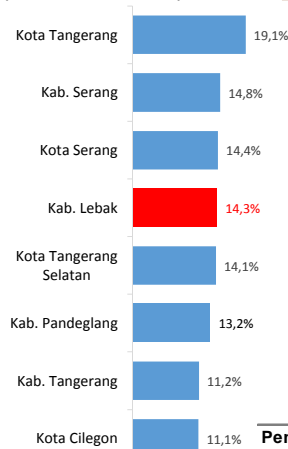
APBD 2017 Rp2.188,8 M



Rincian Dana Transfer Daerah Bidang pendidikan

DAK Fisik	26,6 M
TPG	167,3 M
Tamsil	3,0 M
Tunjangan Khusus Guru	17,6 M
DAU (Gaji GTK PNSD)	276,8 M
BOP PAUD	10,9 M

Persentase urusan pendidikan (di luar transfer daerah)



Trend Alokasi Anggaran Pendidikan dalam APBD

	2015	2016	2017
	15,6%	13,9%	14,3%

ALOKASI ANGGARAN BANTUAN PEMERINTAH (APBN)

PAUD-DIKMAS	3,5 M
SD	10,6 M
SMP	19,5 M
GTK	12,3 M
Total	45,9 M

Sumber: Kemendikbud, November 2017

PERSENTASE REALISASI PROGRAM INDONESIA PINTAR

	SD	SMP	SMA	SMK
Penerima	38,9%	51,1%	45,7%	59,7%
Anggaran	39,7%	58,0%	48,7%	63,7%

Sumber: sipintar.web.id, Desember 2017

Sumber: Kemdagri, November 2017

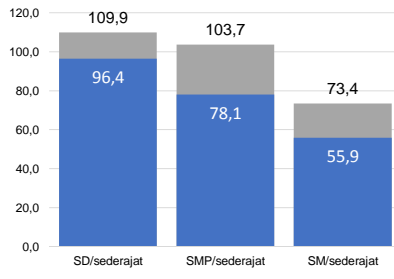
INDEKS PEMBANGUNAN MANUSIA 2016

62,8 BANTEN **71,0** NASIONAL **70,18**



Sumber: BPS, Oktober 2017

APK DAN APM 2016/2017 (persentase)



Sumber: PDSPK, November 2017

KEBUDAYAAN

JENIS	JUMLAH
Cagar Budaya	3
Desa Adat	2
Museum	0
Rumah Budaya Nusantara	1
Sanggar dan Komunitas	1
Warisan Budaya Tak Benda	0

Sumber: Dipten Kebudayaan, November 2017

BAHASA DAERAH 1

Sumber: BPPB, November 2017

RASIO PENDIDIKAN

GURU:SISWA	SD	SMP	SMA	SMK
	1:18	1:18	1:19	1:18

GURU PNS:SISWA

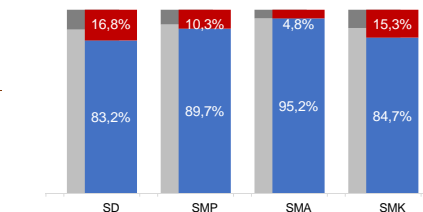
	SD	SMP	SMA	SMK
	1:28	1:39	1:44	1:107

ROMBEL:SISWA

	SD	SMP	SMA	SMK
	1:25	1:30	1:32	1:30

Sumber: PDSPK, November 2017

KUALIFIKASI GURU

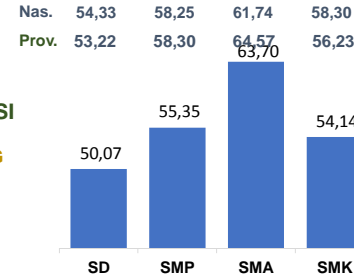


Sumber: Dipten GTK, 2017

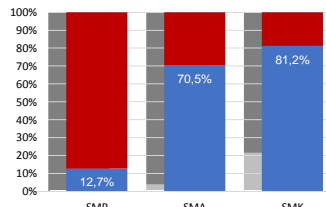
UJI KOMPETENSI GURU PER JENJANG



Sumber: Dipten GTK, 2016

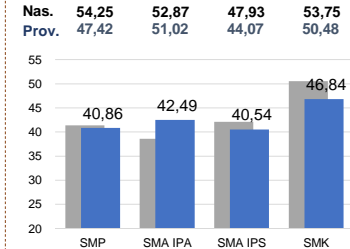


PERSENTASE PESERTA UNBK PER JENJANG



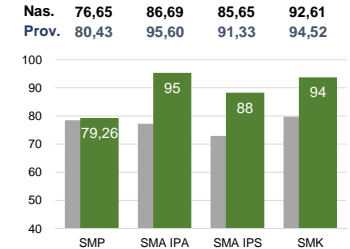
Sumber: Puspendik, November 2017

HASIL UN



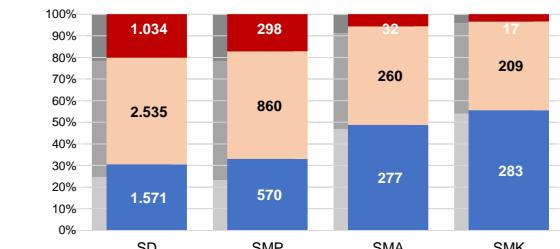
Sumber: Puspendik, November 2017

SKOR IUUN



Sumber: Puspendik, November 2017

KONDISI RUANG KELAS



Sumber: PDSPK, November 2017

SEKOLAH RINTISAN PELAKSANA PPK

	SD	SMP	TOTAL
	2	4	6

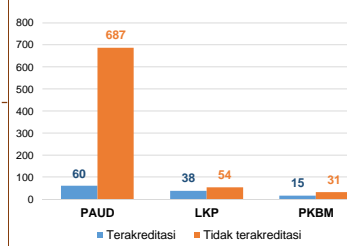
Sumber: Kemendikbud, September 2017

GURU KEAHLIAN GANDA 23

GURU GARIS DEPAN 0

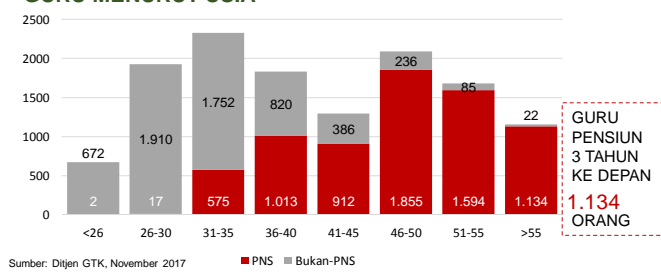
Sumber: Dipten GTK, November 2017

AKREDITASI PNF



Sumber: BAN-PNF, November 2017

GURU MENURUT USIA



Sumber: Dipten GTK, November 2017

SISWA PUTUS SEKOLAH DAN MENGULANG

	SD	SMP	SMA	SMK
PUTUS SEKOLAH	277	313	243	488
MENGULANG	1.635	48	9	4

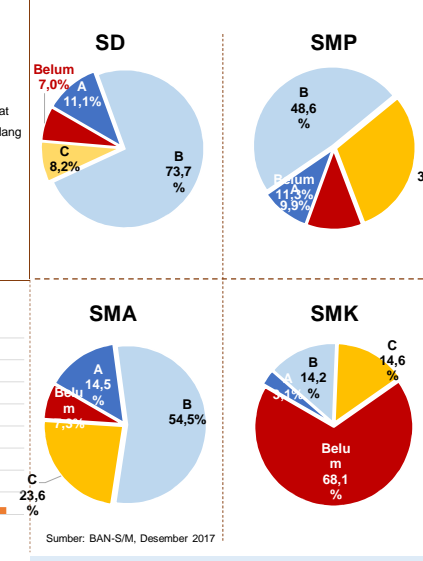
Sumber: PDSPK, November 2017

PRESTASI SISWA

OLIMPIADE NASIONAL	6
OLIMPIADE INTERNASIONAL	0

Sumber: Dipten Dikdasmen, November 2017

AKREDITASI S/M



Sumber: BAN-S/M, Desember 2017