

NERACA PENDIDIKAN DAERAH 2017



KAB. PANDEGLANG BANTEN

DATA PENDIDIKAN DAERAH

Satuan Pendidikan	1.919	Peserta Didik	243.021
PAUD →	775	PAUD →	18.402
SD →	860	SD →	141.273
SMP →	147	SMP →	42.955
SMA →	36	SMA →	15.053
SMK →	83	SMK →	24.558
SLB →	18	SLB →	780
Ruang Kelas	8.602	Guru	15.369
SD →	5.758	PAUD →	992
SMP →	1.511	SD →	9.407
SMA →	446	SMP →	2.413
SMK →	714	SMA →	865
SLB →	173	SMK →	1.503
		SLB →	189

Sumber: PDSPK, November 2017

PENDANAAN PENDIDIKAN

APBD 2017 Rp2.596,9 M

Dana Daerah
263,6 M

Rincian Dana Transfer Daerah Bidang pendidikan

Transfer Daerah	14,4 M
TPG	233,6 M
Tamsil	3,8 M
Tunjangan Khusus Guru	20,8 M
DAU (Gaji GTK PNSD)	309,6 M
BOP PAUD	10,7 M

Persentase urusan pendidikan (di luar transfer daerah)

Kota Tangerang	19,1%
Kab. Serang	14,8%
Kota Serang	14,4%
Kab. Lebak	14,3%
Kota Tangerang Selatan	14,1%
Kab. Pandeglang	13,2%
Kab. Tangerang	11,2%
Kota Cilegon	11,1%

Trend Alokasi Anggaran Pendidikan dalam APBD

	2015	2016	2017
	19,5%	14,9%	13,2%

ALOKASI ANGGARAN BANTUAN PEMERINTAH (APBN)

PAUD-DIKMAS	2 M
SD	12 M
SMP	28,9 M
GTK	21,6 M
Total	64,5 M

Sumber: Kemendikbud, November 2017


PERSENTASE REALISASI PROGRAM INDONESIA PINTAR

	SD	SMP	SMA	SMK
Penerima	26,8%	35,7%	51,0%	48,8%
Anggaran	27,1%	39,3%	55,4%	54,3%

Sumber: sipintar.web.id, Desember 2017


INDEKS PEMBANGUNAN MANUSIA 2016

63,4 BANTEN **71,0** NASIONAL **70,18**



Sumber: BPS, Oktober 2017

APK DAN APM 2016/2017 (persentase)



Sumber: PDSPK, November 2017

KEBUDAYAAN

JENIS	JUMLAH
Cagar Budaya	6
Desa Adat	0
Museum	0
Rumah Budaya Nusantara	1
Sanggar dan Komunitas	2
Warisan Budaya Tak Benda	0

Sumber: Ditjen Kebudayaan, November 2017

BAHASA DAERAH

1

Sumber: BPPB, November 2017

RASIO PENDIDIKAN

SD	SMP	SMA	SMK
1:15	1:18	1:17	1:16

GURU PNS:SISWA

SD	SMP	SMA	SMK
1:25	1:39	1:34	1:88

ROMBEL:SISWA

SD	SMP	SMA	SMK
1:24	1:29	1:31	1:28

Sumber: PDSPK, November 2017

KUALIFIKASI GURU

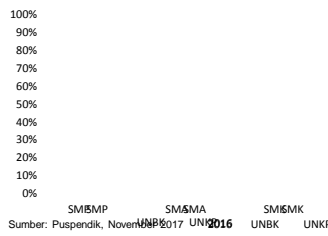
SD	SMP	SMA	SMK
49,35	54,33	58,25	61,74
	Nas.	54,33	58,30
	Prov.	53,22	56,23

UJI KOMPETENSI GURU PER JENJANG




Sumber: Ditjen GTK, 2016

PERSENTASE PESERTA UNBK PER JENJANG



Sumber: Puspendik, November 2017

KONDISI RUANG KELAS



Sumber: PDSPK, November 2017

SEKOLAH RINTISAN PELAKSANA PPK

SD	SMP	TOTAL
2	4	6

Sumber: Kemendikbud, September 2017

GURU KEAHLIAN GANDA

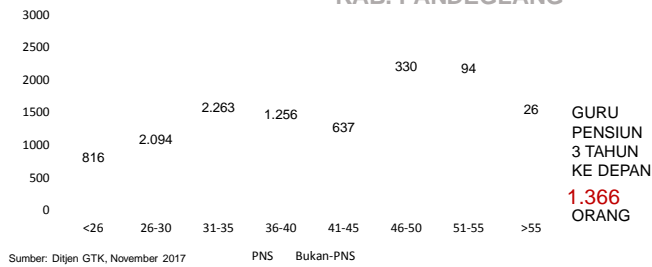
36

GURU GARIS DEPAN

39

Sumber: Ditjen GTK, November 2017

GURU MENURUT USIA



Sumber: Ditjen GTK, November 2017

SISWA PUTUS SEKOLAH DAN MENGULANG

	SD	SMP	SMA	SMK
PUTUS SEKOLAH	144	315	143	399
MENGULANG	1.590	83	5	20

Sumber: PDSPK, November 2017

PRESTASI SISWA

OLIMPIADE NASIONAL	1
OLIMPIADE INTERNASIONAL	0

Sumber: Ditjen Dikdasmen, November 2017

HASIL UN

Nas.	54,25	52,87	47,93	53,75
Prov.	47,42	51,02	44,07	50,48


Sumber: Puspendik, November 2017

SKOR IIUN

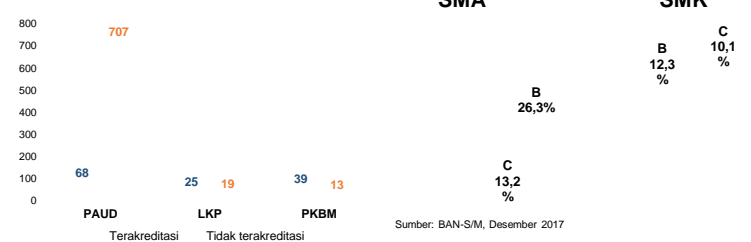
Nas.	76,65	86,69	85,65	92,61
Prov.	80,43	95,60	91,33	94,52

Sumber: Puspendik, November 2017

AKREDITASI S/M



AKREDITASI PNF



Sumber: BAN-S/M, Desember 2017