

NERACA PENDIDIKAN DAERAH 2017



PROVINSI KALIMANTAN TENGAH

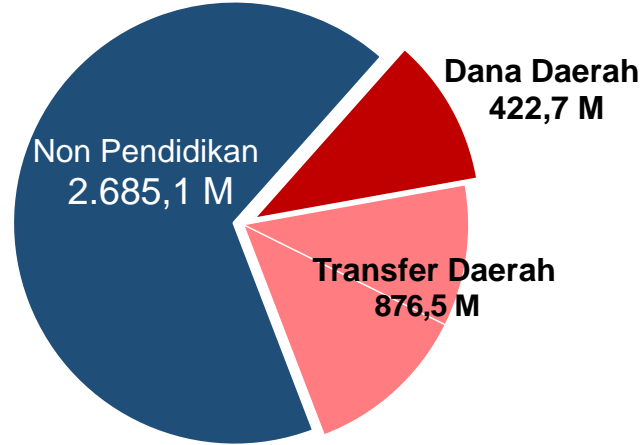
DATA PENDIDIKAN DAERAH

Satuan Pendidikan	6.780	Peserta Didik	565.682
PAUD →	2.938	PAUD →	77.702
SD →	2.625	SD →	287.506
SMP →	821	SMP →	109.864
SMA →	239	SMA →	56.632
SMK →	134	SMK →	32.970
SLB →	23	SLB →	1.008
Ruang Kelas	25.154	Guru	47.091
SD →	16.860	PAUD →	5.616
SMP →	4.704	SD →	25.064
SMA →	2.056	SMP →	8.988
SMK →	1.305	SMA →	4.428
SLB →	229	SMK →	2.740
		SLB →	255

Sumber: PDSPK, verifikasi November 2017

PENDANAAN PENDIDIKAN

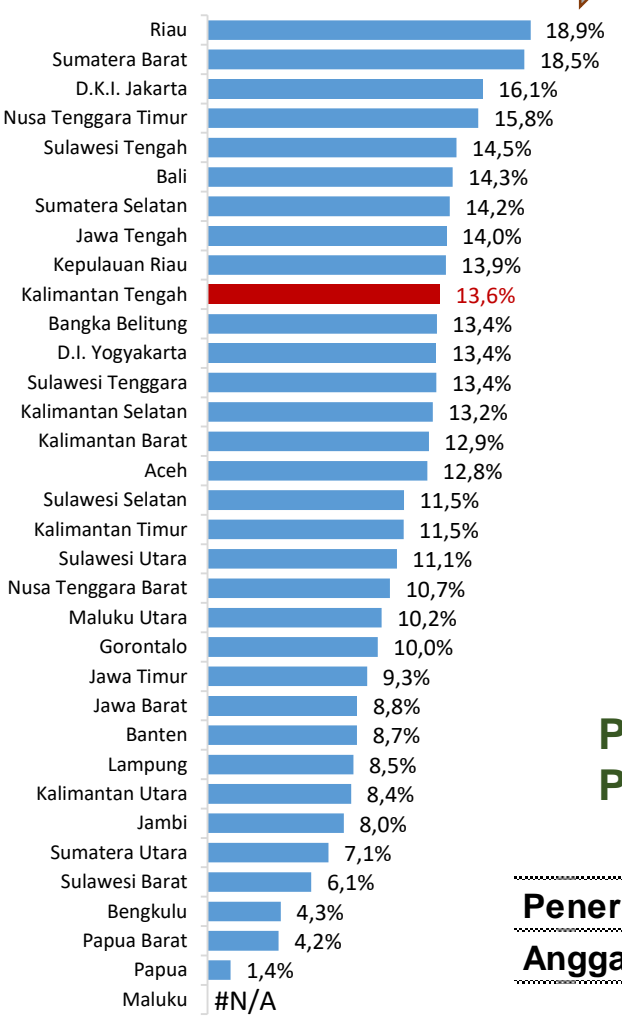
APBD 2017 Rp3.984,3 M



Rincian Dana Transfer Daerah Bidang pendidikan

DAK Fisik	67,0 M
TPG	119,6 M
Tamsil	5,6 M
Tunjangan Khusus Guru	5,1 M
DAU (Gaji GTK PNSD)	207,3 M
BOS	471,8 M

Persentase Fungsi pendidikan (di luar transfer daerah)



Sumber: Kemdagri, November 2017 (diolah)

Trend Alokasi Anggaran Pendidikan dalam APBD

Tahun	2015	2016	2017
Persentase	5,1%	3,0%	13,6%

Sumber: Kemdagri, November 2017 (diolah)

ALOKASI ANGGARAN BANTUAN PEMERINTAH (APBN)

SMA	7,6 M
SMK	15,1 M
PKLK	4,4 M
GTK	16,2 M
Total	47,0 M

Sumber: Kemdikbud, November 2017

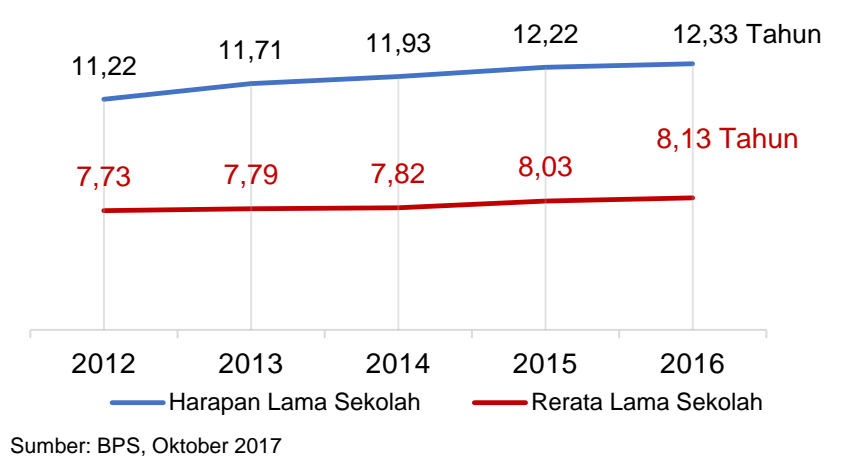
PERSENTASE REALISASI PROGRAM INDONESIA PINTAR

	SD	SMP	SMA	SMK
Penerima	49,3%	43,3%	57,0%	37,3%
Anggaran	51,5%	48,5%	58,8%	40,3%

Sumber: sipintar.web.id, Desember 2017

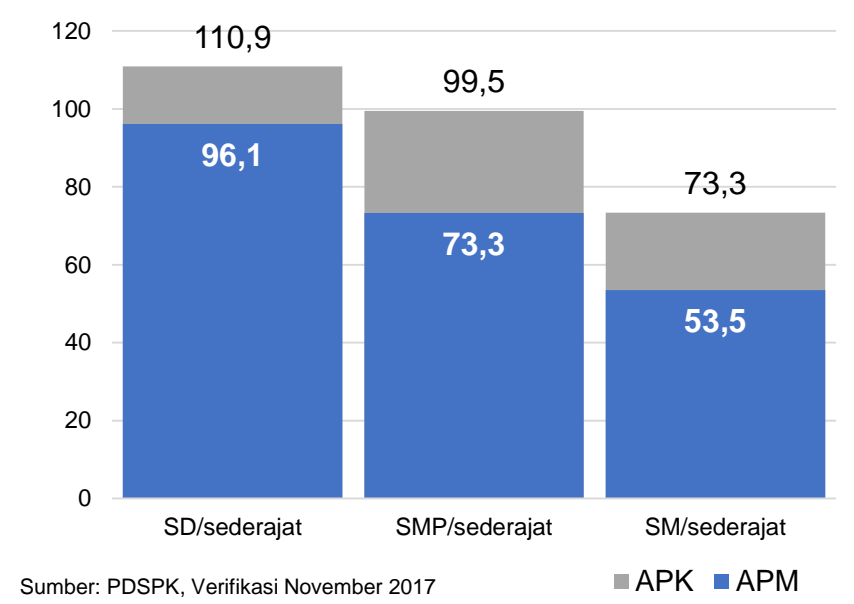
INDEKS PEMBANGUNAN MANUSIA 2016

69,13 NASIONAL 70,18



Sumber: BPS, Oktober 2017

APK DAN APM 2016/2017 (persentase)



Sumber: PDSPK, Verifikasi November 2017

KEBUDAYAAN

JENIS	JUMLAH
Cagar Budaya	3
Desa Adat	0
Museum	3
Rumah Budaya Nusantara	1
Sanggar dan Komunitas	11
Warisan Budaya Tak Benda	10

Sumber: Ditjen Kebudayaan, November 2017

BAHASA DAERAH

23

Sumber: BPPB, November 2017

SMK PILOTING VOKASI

2

Sumber: Dikdasmen, 2017

SKOR A.K.S.I.

	BACA	MAT	SAINS
Prov	36,79	29,46	33,31
Nas.	39,90	31,53	34,75

Sumber: Puspendik, 2017

RASIO PENDIDIKAN

GURU:SISWA

SD	SMP	SMA	SMK
1:11	1:12	1:13	1:12

GURU PNS:SISWA

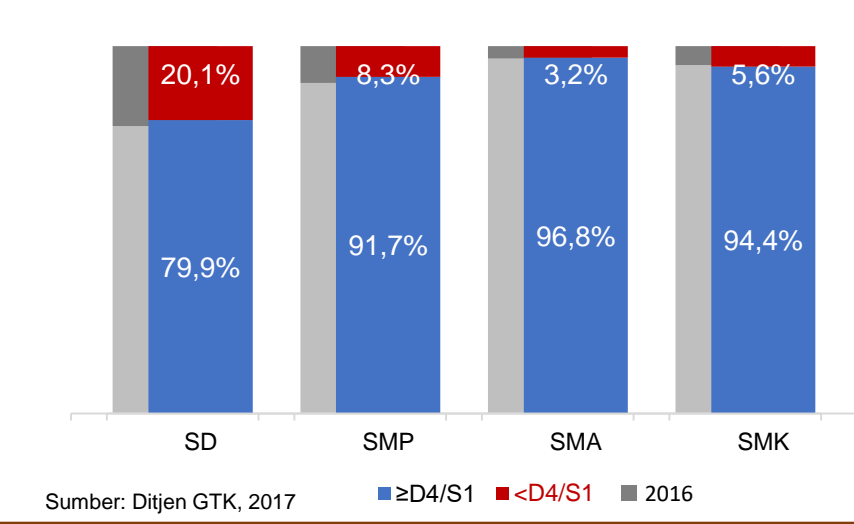
SD	SMP	SMA	SMK
1:16	1:19	1:18	1:20

ROMBEL:SISWA

SD	SMP	SMA	SMK
1:17	1:24	1:26	1:24

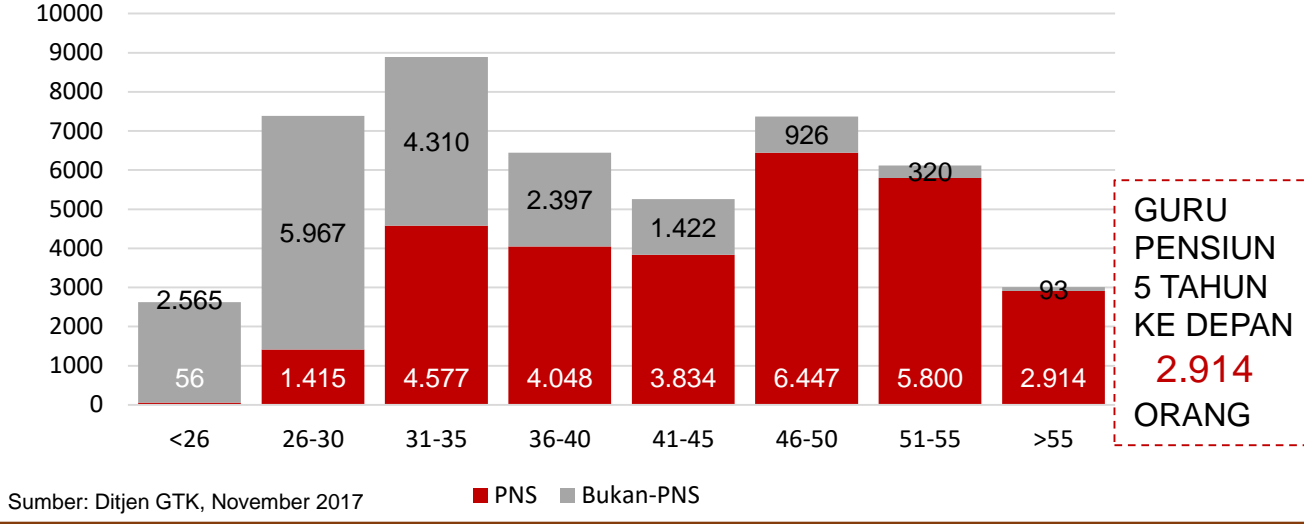
Sumber: PDSPK, November 2017

KUALIFIKASI GURU



Sumber: Ditjen GTK, 2017

GURU MENURUT USIA



Sumber: Ditjen GTK, November 2017

GURU PENSUN 5 TAHUN KE DEPAN 2.914 ORANG

UJI KOMPETENSI GURU PER JENJANG



Sumber: Ditjen GTK, 2016

SISWA PUTUS SEKOLAH DAN MENGULANG

	SD	SMP	SMA	SMK
PUTUS SEKOLAH	675	431	446	545
MENGULANG	5.854	229	126	80

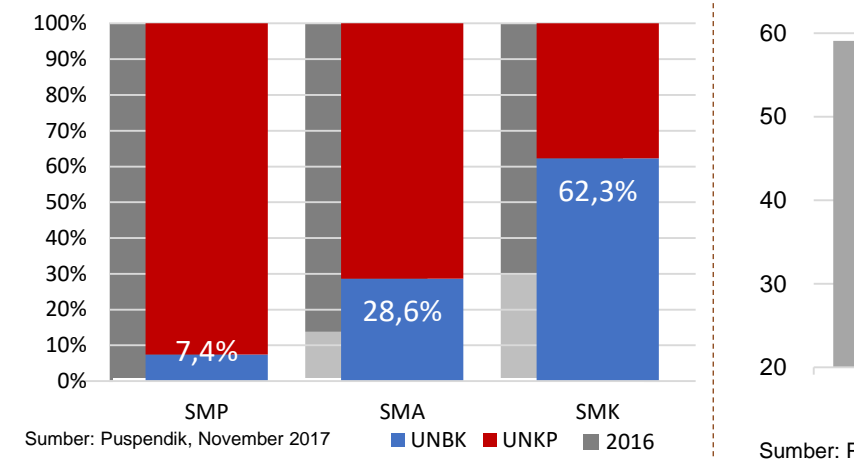
Sumber: PDSPK, November 2017

PRESTASI SISWA

OLIMPIADE NASIONAL	5
OLIMPIADE INTERNASIONAL	0

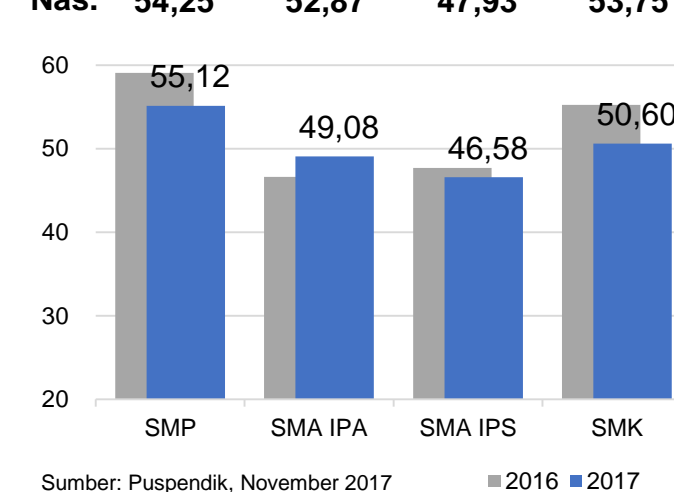
Sumber: Ditjen Dikdasmen, November 2017

PERSENTASE PESERTA UNBK PER JENJANG



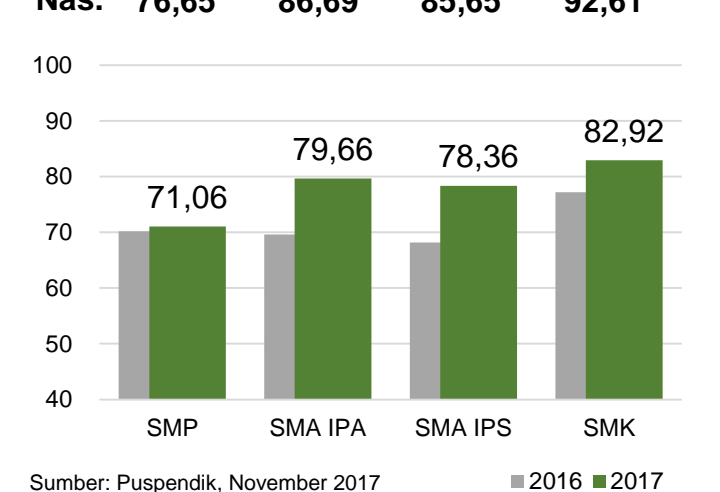
Sumber: Puspendik, November 2017

HASIL UN



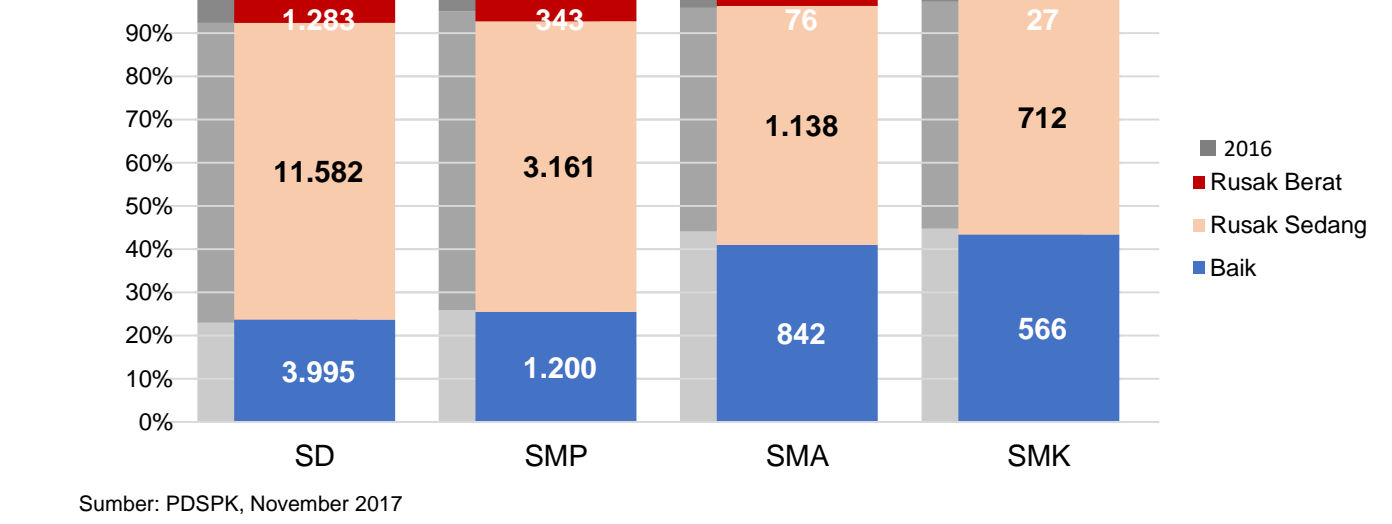
Sumber: Puspendik, November 2017

SKOR IJUN



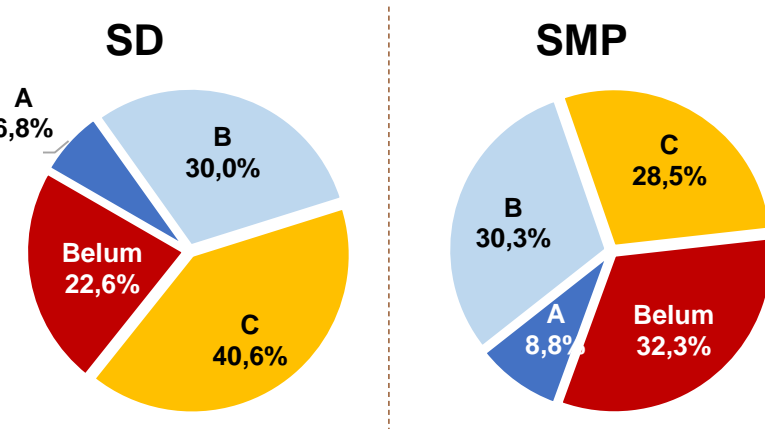
Sumber: Puspendik, November 2017

KONDISI RUANG KELAS



Sumber: PDSPK, November 2017

AKREDITASI S/M



Sumber: BAN-S/M, Desember 2017

SEKOLAH RINTISAN PELAKSANA PPK

SD	SMP	TOTAL
19	45	64

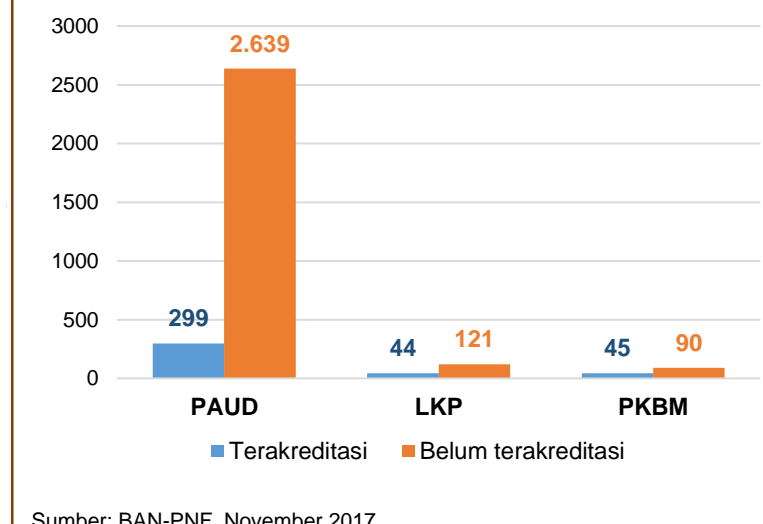
Sumber: Kemdikbud, September 2017

GURU KEAHLIAN GANDA

231

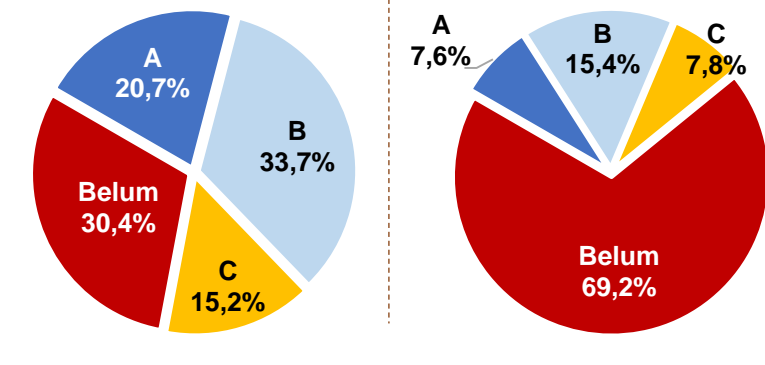
Sumber: Ditjen GTK, November 2017

AKREDITASI PNF



Sumber: BAN-PNF, November 2017

SMA



Sumber: BAN-S/M, Desember 2017

SMK

