

NERACA PENDIDIKAN DAERAH 2017



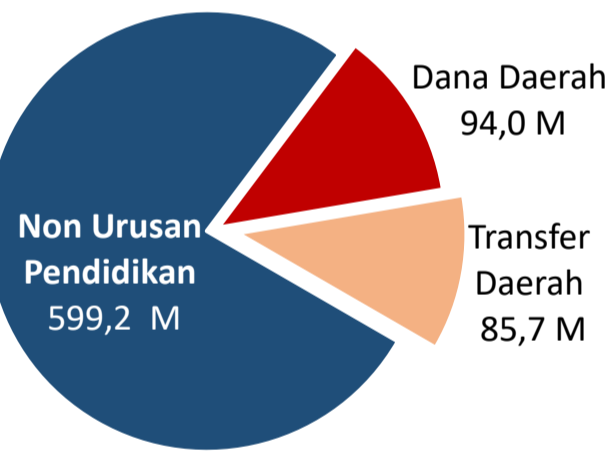
KOTA TIDORE KEPULAUAN MALUKU UTARA

DATA PENDIDIKAN DAERAH

Satuan Pendidikan 273	Peserta Didik 24.750
PAUD → 101	PAUD → 3.588
SD → 101	SD → 11.396
SMP → 37	SMP → 4.925
SMA → 23	SMA → 3.489
SMK → 7	SMK → 1.192
SLB → 4	SLB → 160
Ruang Kelas 1.356	Guru 2.477
SD → 798	PAUD → 273
SMP → 246	SD → 1.080
SMA → 175	SMP → 533
SMK → 83	SMA → 372
SLB → 54	SMK → 179
	SLB → 40

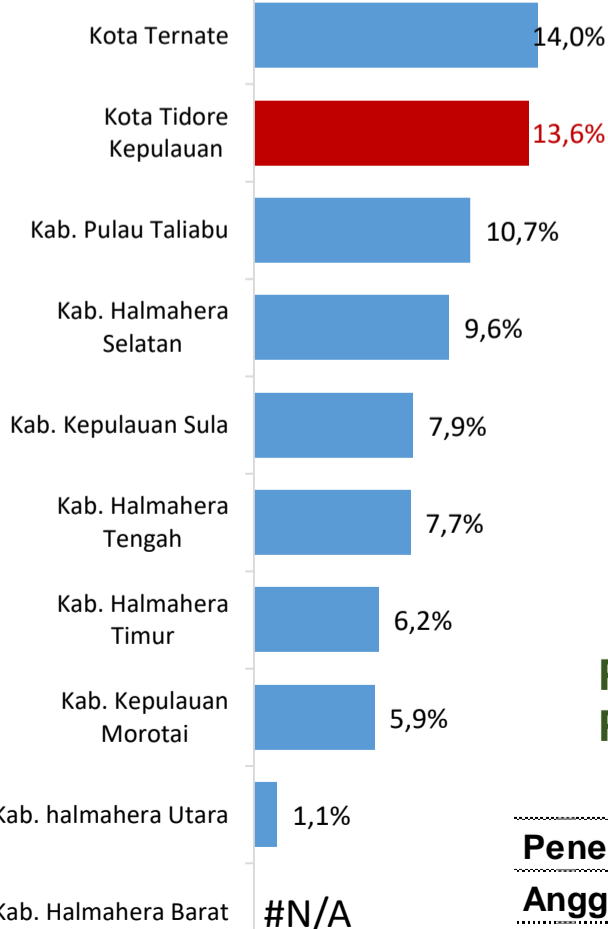
PENDANAAN PENDIDIKAN

APBD 2017 Rp778,9 M



Rincian Dana Transfer Daerah Bidang pendidikan	
DAK Fisik	1,4 M
TPG	25,1 M
Tamsil	1,8 M
Tunjangan Khusus Guru	1,2 M
DAU (Gaji GTK PNSD)	54,0 M
BOP PAUD	2,2 M

Persentase urusan pendidikan (di luar transfer daerah)



Trend Alokasi Anggaran Pendidikan dalam APBD

	2015	2016	2017
	14,4%	14,9%	13,6%

ALOKASI ANGGARAN BANTUAN PEMERINTAH (APBN)

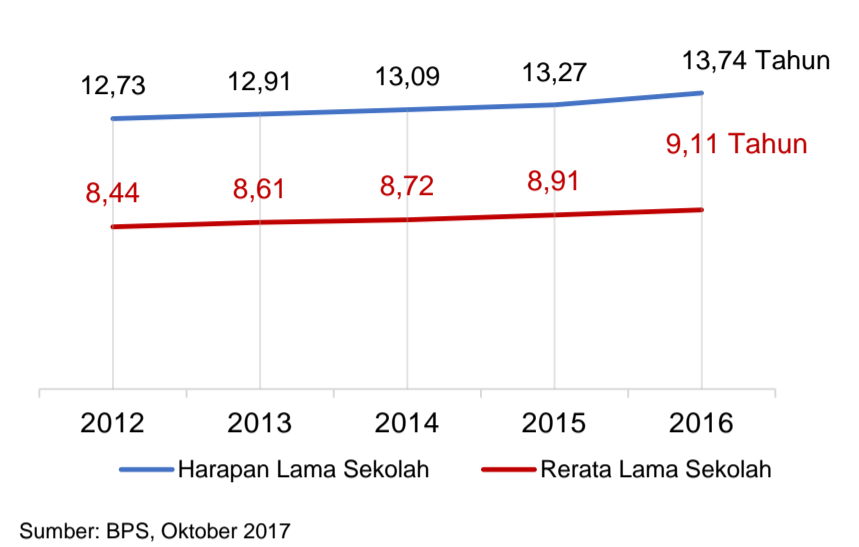
PAUD-DIKMAS	0 M
SD	8,2 M
SMP	3,7 M
GTK	0,8 M
Total	12,7 M

PERSENTASE REALISASI PROGRAM INDONESIA PINTAR

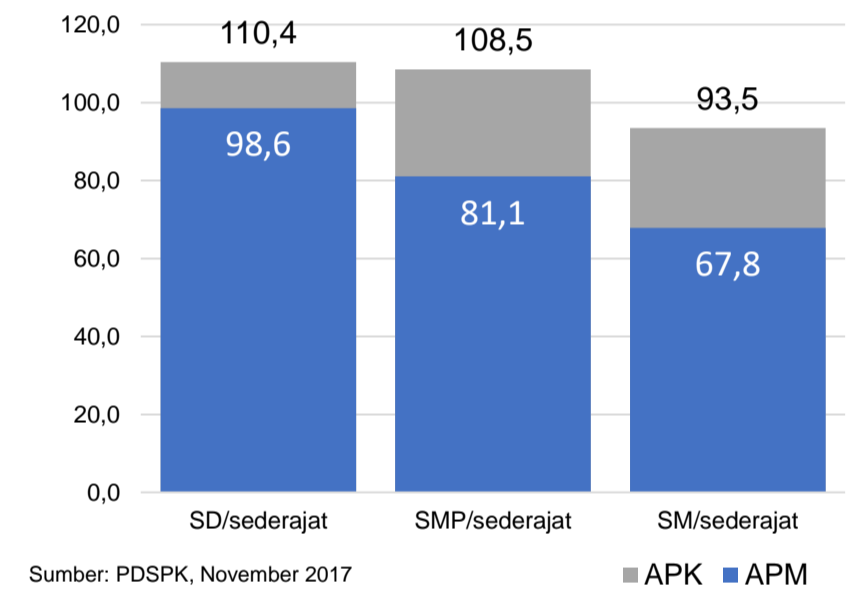
	SD	SMP	SMA	SMK
Penerima	74,0%	68,3%	63,6%	51,9%
Anggaran	78,1%	75,4%	68,0%	56,2%

Sumber: Kemdagri, November 2017

INDEKS PEMBANGUNAN MANUSIA 2016



APK DAN APM 2016/2017 (persentase)



KEBUDAYAAN

JENIS	JUMLAH
Cagar Budaya	0
Desa Adat	0
Museum	1
Rumah Budaya Nusantara	0
Sanggar dan Komunitas	1
Warisan Budaya Tak Benda	0

BAHASA DAERAH

2

RASIO PENDIDIKAN

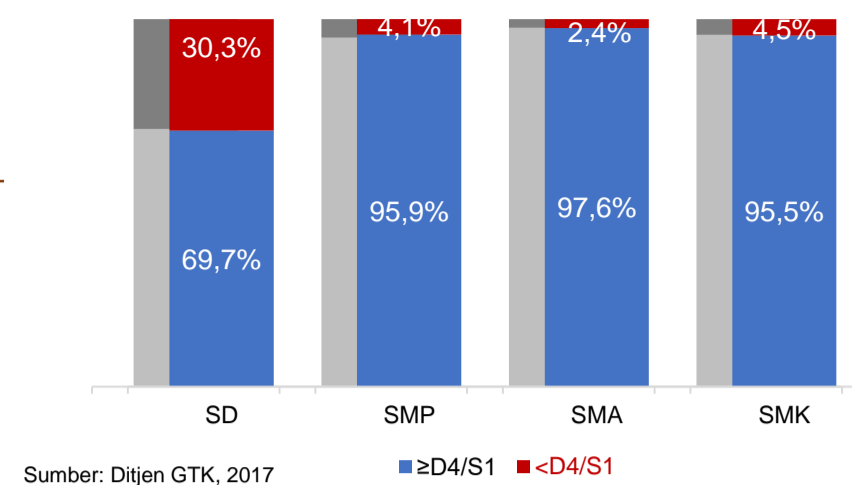
GURU:SISWA	SD	SMP	SMA	SMK
	1:11	1:9	1:9	1:7

GURU PNS:SISWA	SD	SMP	SMA	SMK
	1:14	1:13	1:14	1:9

ROMBEL:SISWA	SD	SMP	SMA	SMK
	1:17	1:22	1:21	1:14

Sumber: PDSPK, November 2017

KUALIFIKASI GURU



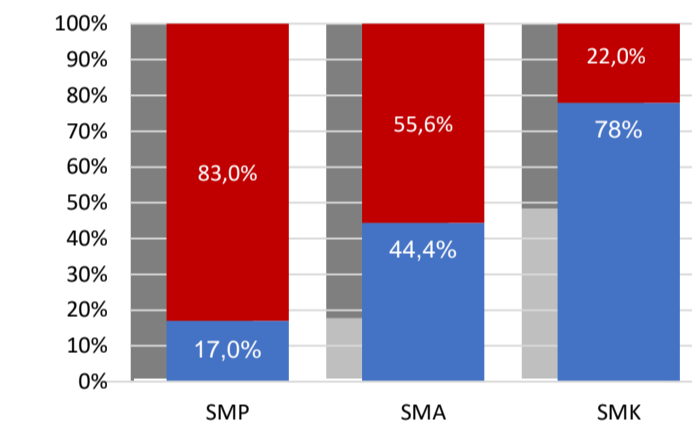
Sumber: Ditjen GTK, 2017

UJI KOMPETENSI GURU PER JENJANG



Sumber: Ditjen GTK, 2016

PERSENTASE PESERTA UNBK PER JENJANG



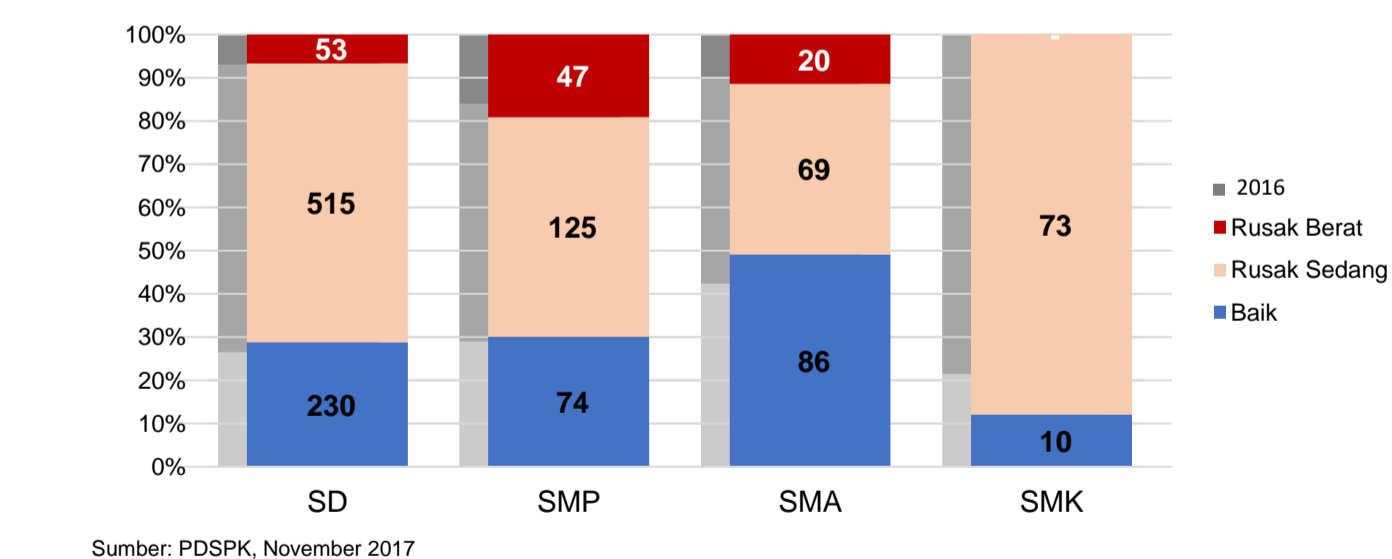
Sumber: Puspendik, November 2017

HASIL UN

	Nas.	Prov.	2016	2017
SMP	54,25	54,70	59,06	56,33
SMA IPA	52,87	46,70	56,18	52,95
SMA IPS	47,93	45,05		
SMK	53,75	51,59		

Sumber: Puspendik, November 2017

KONDISI RUANG KELAS



Sumber: PDSPK, November 2017

SEKOLAH RINTISAN PELAKSANA PPK

SD	SMP	TOTAL
2	3	5

Sumber: Kemendikbud, September 2017

GURU KEAHLIAN GANDA

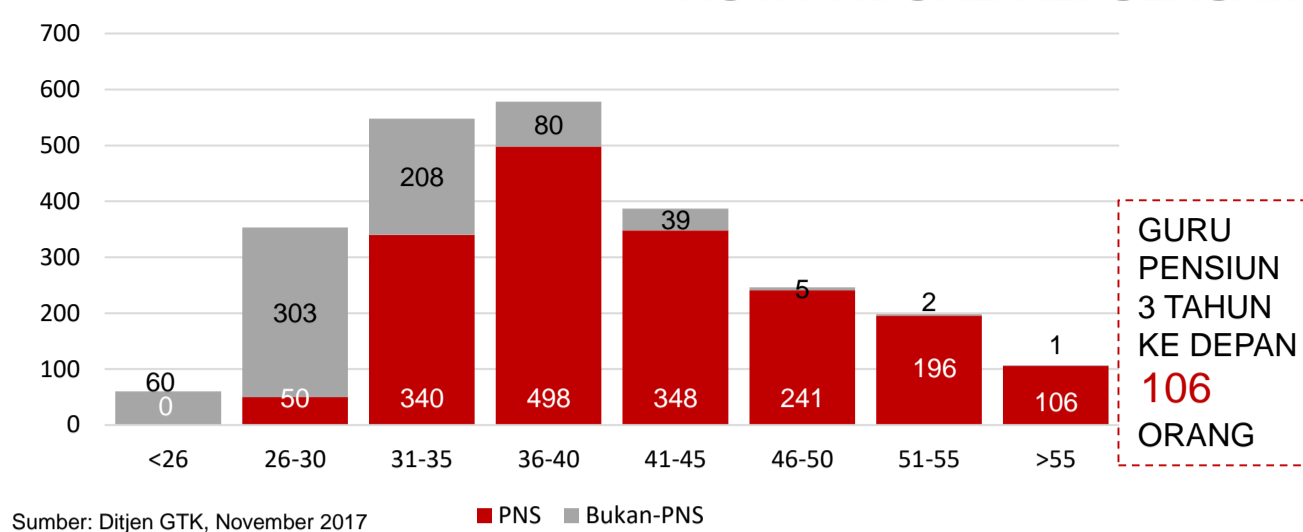
23

GURU GARIS DEPAN

0

Sumber: Ditjen GTK, November 2017

GURU MENURUT USIA



Sumber: Ditjen GTK, November 2017

SISWA PUTUS SEKOLAH DAN MENGULANG

	SD	SMP	SMA	SMK
PUTUS SEKOLAH	16	15	13	9
MENGULANG	262	24	4	-

Sumber: PDSPK, November 2017

PRESTASI SISWA

OLIMPIADE NASIONAL	0
OLIMPIADE INTERNASIONAL	0

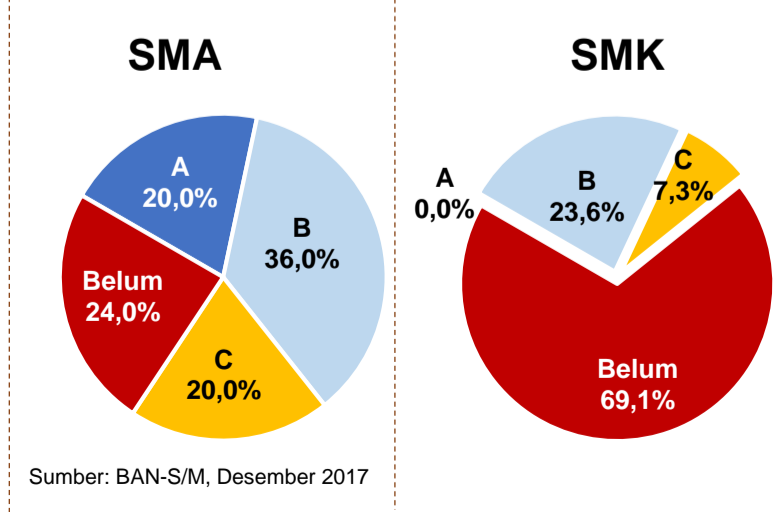
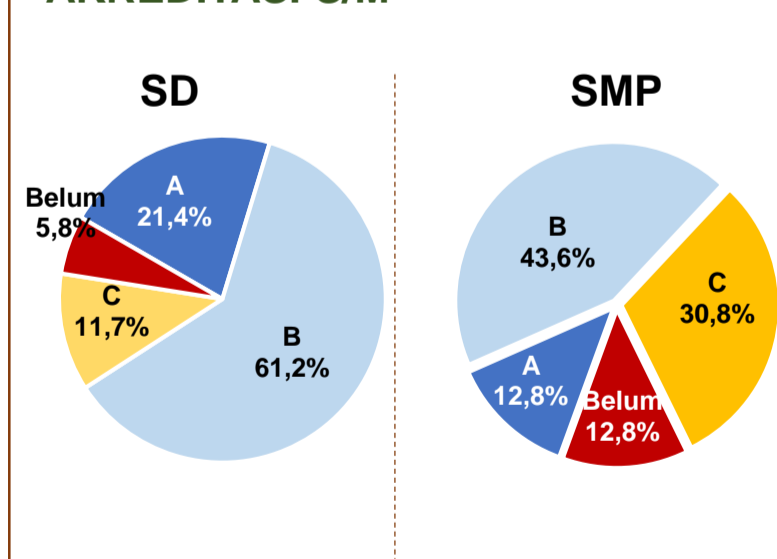
Sumber: Ditjen Dikdasmen, November 2017

SKOR IIUN

	Nas.	Prov.	2016	2017
SMP	76,65	49,74	55,33	63,74
SMA IPA	86,69	63,88		69,31
SMA IPS	85,65	67,55		59
SMK	92,61	64,60		

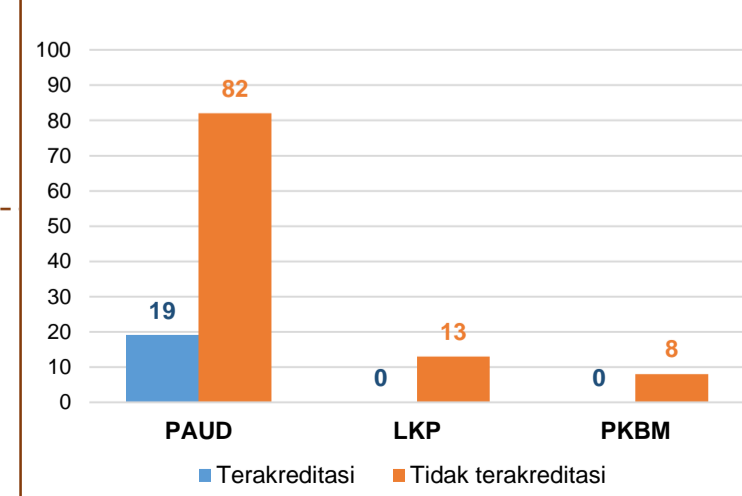
Sumber: Puspendik, November 2017

AKREDITASI S/M



Sumber: BAN-S/M, Desember 2017

AKREDITASI PNF



Sumber: BAN-PNF, November 2017