

NERACA PENDIDIKAN DAERAH 2017



PROVINSI KALIMANTAN BARAT

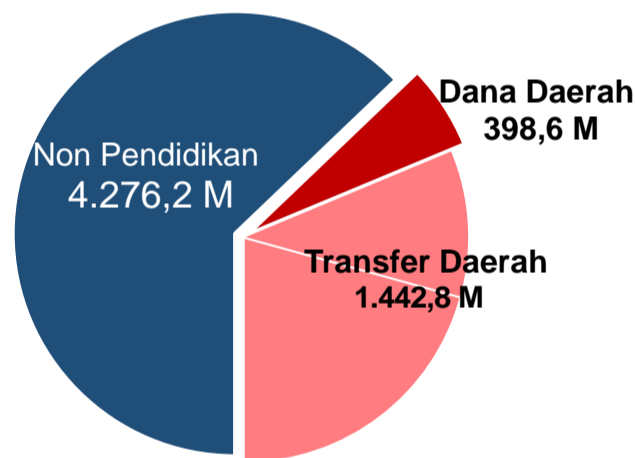
DATA PENDIDIKAN DAERAH

Satuan Pendidikan	8.869	Peserta Didik	1.092.905
PAUD →	2.550	PAUD →	71.652
SD →	4.381	SD →	594.245
SMP →	1.299	SMP →	238.518
SMA →	418	SMA →	122.321
SMK →	200	SMK →	64.815
SLB →	21	SLB →	1.354
Ruang Kelas	42.490	Guru	68.233
SD →	28.351	PAUD →	2.974
SMP →	8.395	SD →	39.502
SMA →	3.621	SMP →	14.681
SMK →	1.905	SMA →	7.044
SLB →	218	SMK →	3.807
		SLB →	225

Sumber: PDSPK, verifikasi November 2017

PENDANAAN PENDIDIKAN

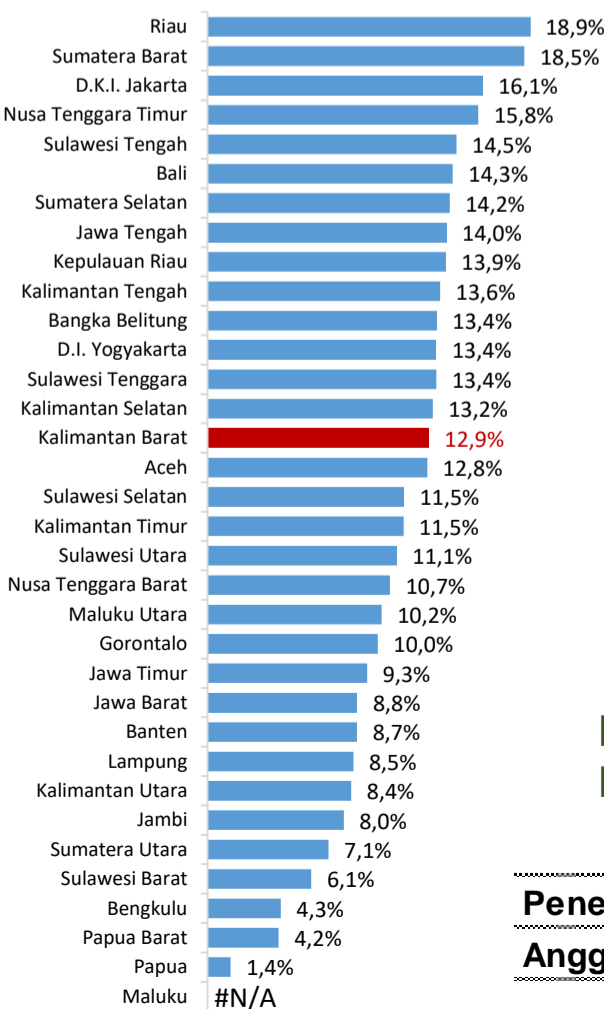
APBD 2017 Rp5.065,4 M



Rincian Dana Transfer Daerah Bidang pendidikan

DAK Fisik	120,6 M
TPG	123,2 M
Tamsil	5,7 M
Tunjangan Khusus Guru	4,5 M
DAU (Gaji GTK PNSD)	211,3 M
BOS	977,5 M

Persentase Fungsi pendidikan (di luar transfer daerah)



Sumber: Kemdagri, November 2017 (diolah)

Trend Alokasi Anggaran Pendidikan dalam APBD

2015	2016	2017
3,6%	3,9%	12,9%

Sumber: Kemdagri, November 2017 (diolah)

ALOKASI ANGGARAN BANTUAN PEMERINTAH (APBN)

SMA	28,0 M
SMK	34,6 M
PKLK	0,4 M
GTK	21,1 M
Total	94,0 M

Sumber: Kemdikbud, November 2017

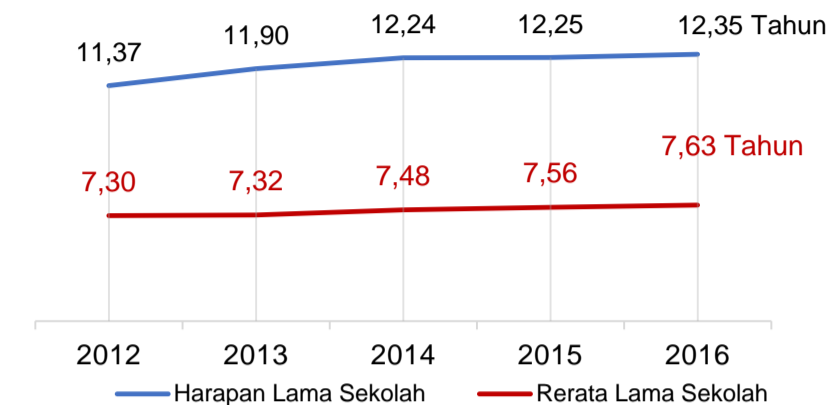
PERSENTASE REALISASI PROGRAM INDONESIA PINTAR

	SD	SMP	SMA	SMK
Penerima	45,9%	53,4%	65,0%	53,7%
Anggaran	48,0%	60,0%	70,2%	60,1%

Sumber: sipintar.web.id, Desember 2017

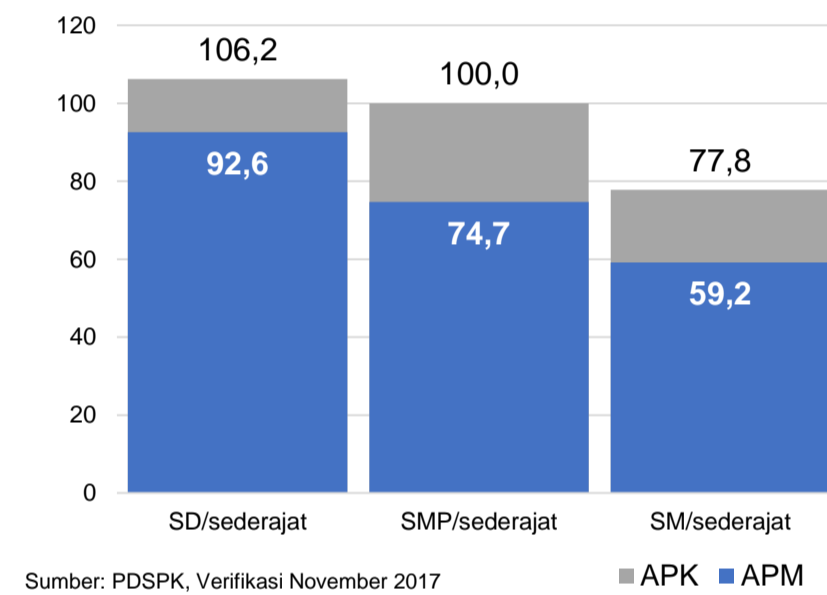
INDEKS PEMBANGUNAN MANUSIA 2016

65,88 NASIONAL 70,18



Sumber: BPS, Oktober 2017

APK DAN APM 2016/2017 (persentase)



Sumber: PDSPK, Verifikasi November 2017

KEBUDAYAAN	JENIS	JUMLAH
	Cagar Budaya	15
	Desa Adat	7
	Museum	4
	Rumah Budaya Nusantara	8
	Sanggar dan Komunitas	54
	Warisan Budaya Tak Benda	21

Sumber: Ditjen Kebudayaan, November 2017

BAHASA DAERAH

9

Sumber: BPPB, November 2017

SMK PILOTING VOKASI

4

Sumber: Dikdasmen, 2017

SKOR A.K.S.I.

	BACA	MAT	SAINS
Prov	36,75	31,90	34,38
Nas.	39,90	31,53	34,75

Sumber: Puspendik, 2017

RASIO PENDIDIKAN

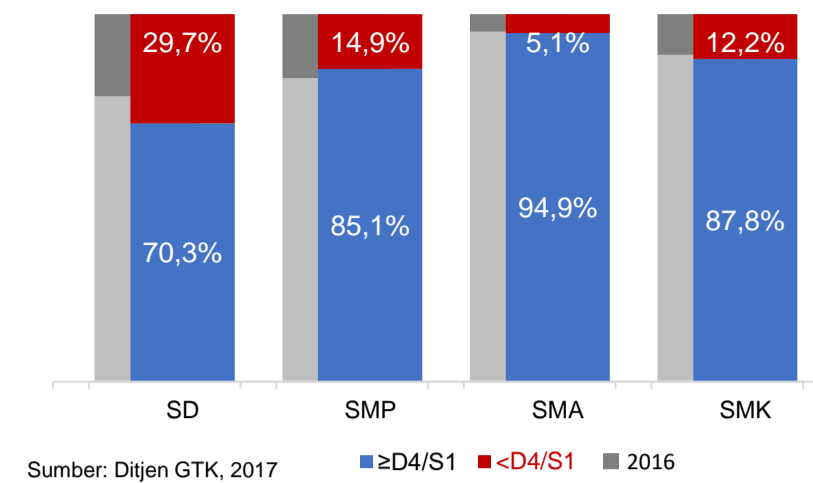
GURU:SISWA	SD	SMP	SMA	SMK
	1:15	1:16	1:17	1:17

GURU PNS:SISWA	SD	SMP	SMA	SMK
	1:23	1:33	1:38	1:40

ROMBEL:SISWA	SD	SMP	SMA	SMK
	1:19	1:28	1:31	1:28

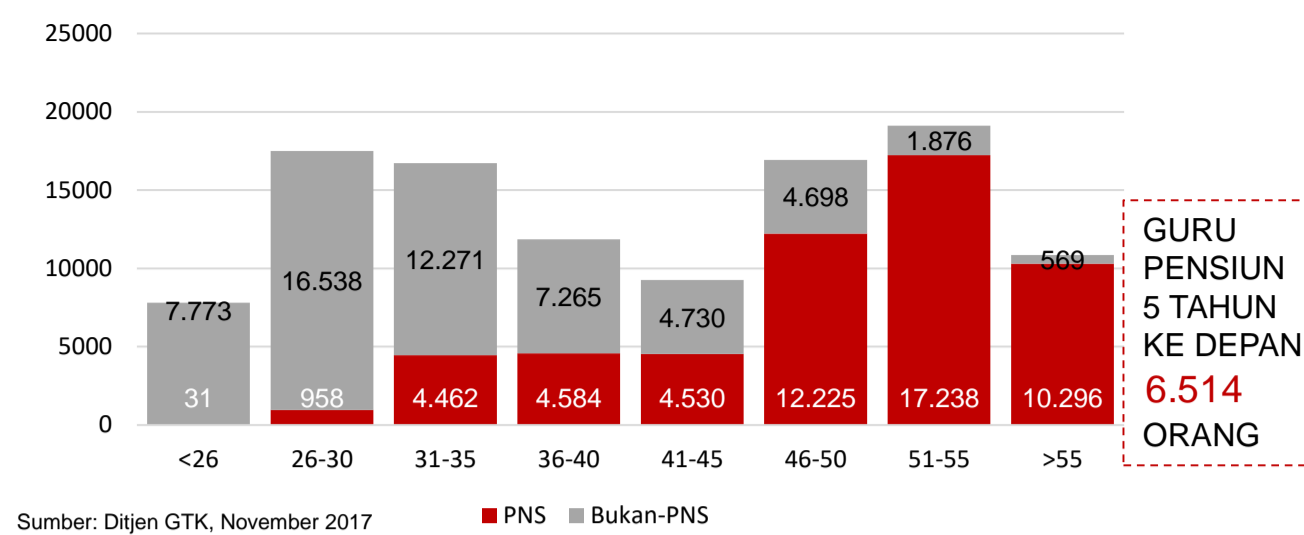
Sumber: PDSPK, November 2017

KUALIFIKASI GURU



Sumber: Ditjen GTK, 2017

GURU MENURUT USIA



Sumber: Ditjen GTK, November 2017

SISWA PUTUS SEKOLAH DAN MENGULANG

	SD	SMP	SMA	SMK
PUTUS SEKOLAH	1.476	1.207	1.184	1.457
MENGULANG	24.445	1.043	277	220

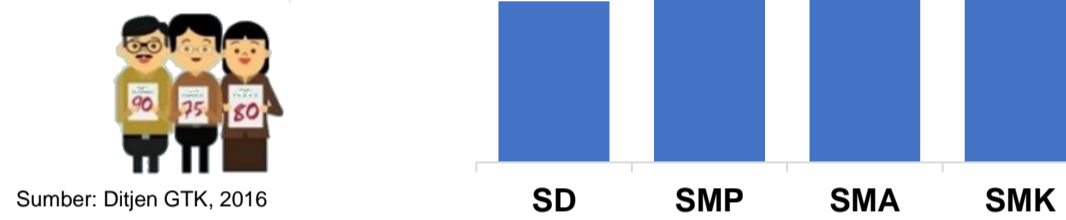
Sumber: PDSPK, November 2017

PRESTASI SISWA

OLIMPIADE NASIONAL	19
OLIMPIADE INTERNASIONAL	0

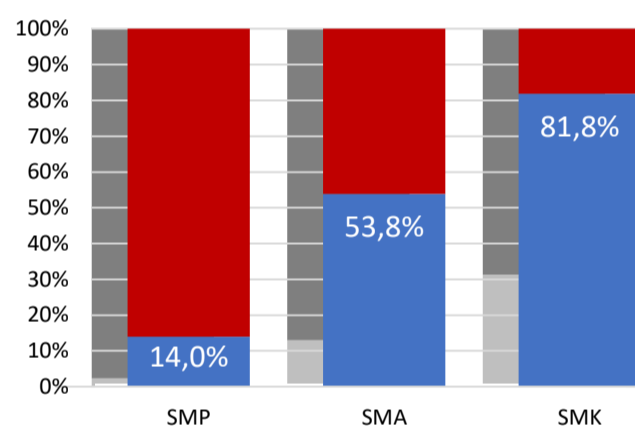
Sumber: Ditjen Dikdasmen, November 2017

UJI KOMPETENSI GURU PER JENJANG



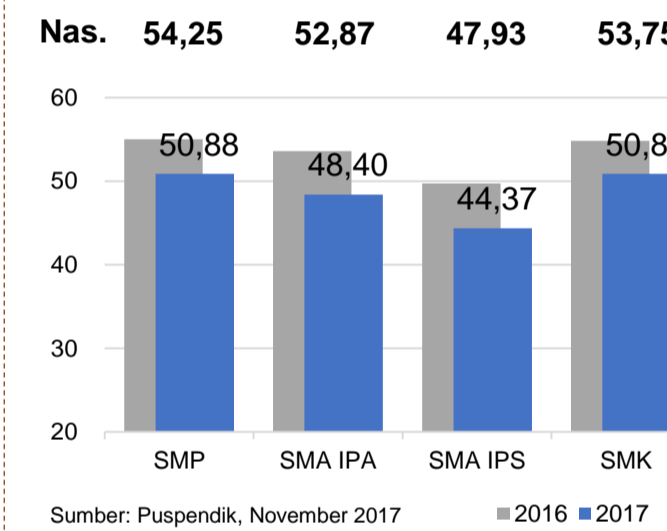
Sumber: Ditjen GTK, 2016

PERSENTASE PESERTA UNBK PER JENJANG



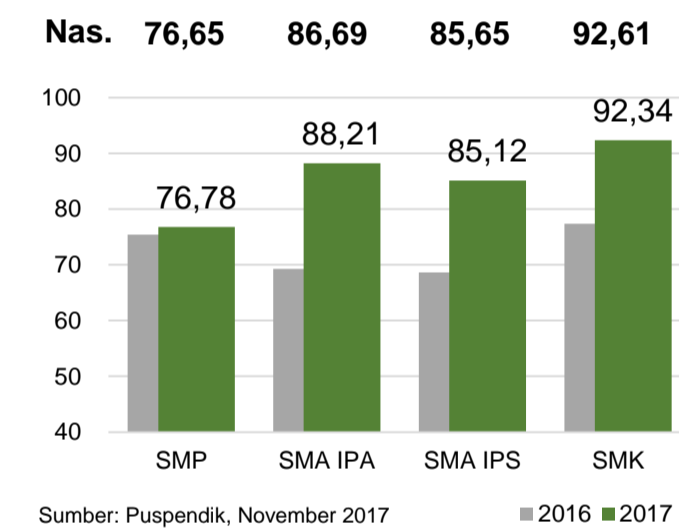
Sumber: Puspendik, November 2017

HASIL UN



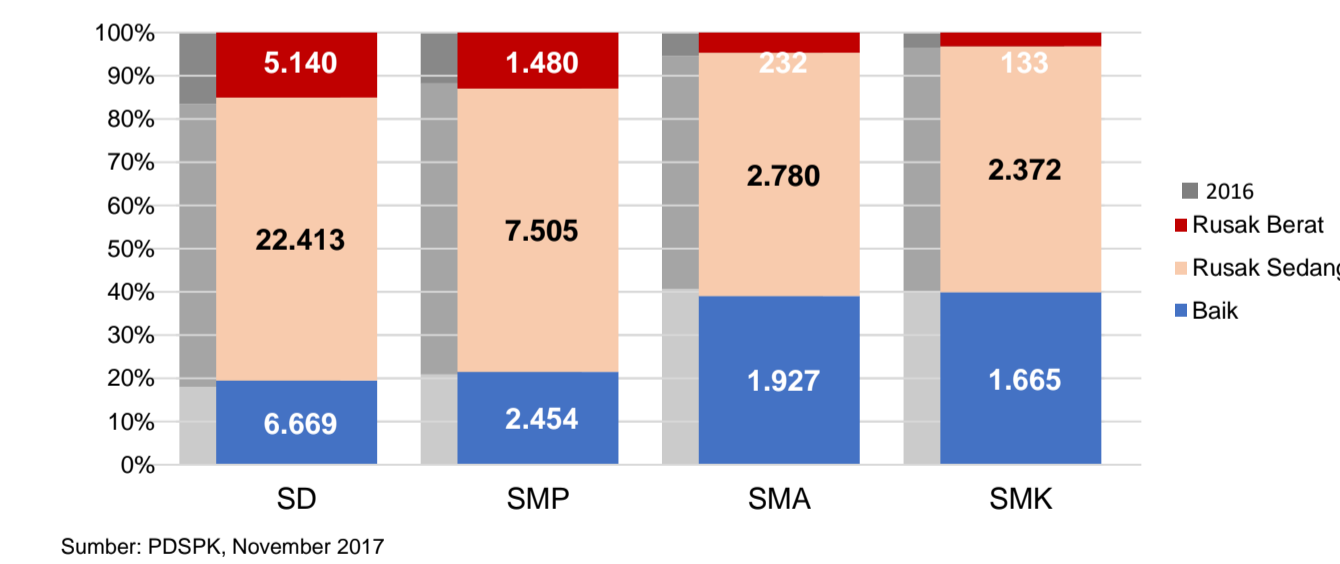
Sumber: Puspendik, November 2017

SKOR IIUN



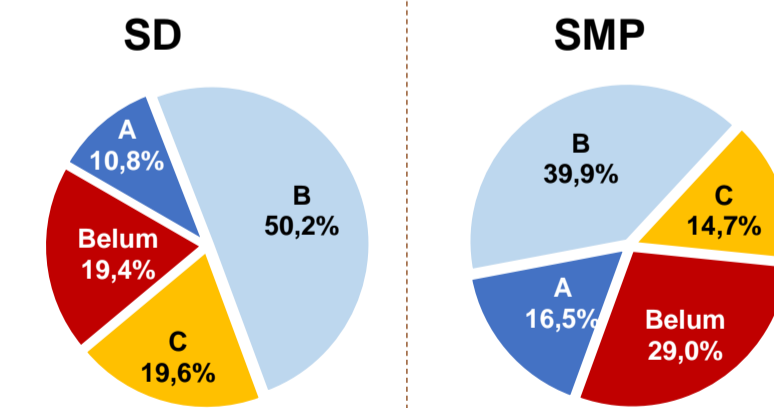
Sumber: Puspendik, November 2017

KONDISI RUANG KELAS



Sumber: PDSPK, November 2017

AKREDITASI S/M



SEKOLAH RINTISAN PELAKSANA PPK

SD	SMP	TOTAL
20	49	69

Sumber: Kemdikbud, September 2017

GURU KEAHLIAN GANDA

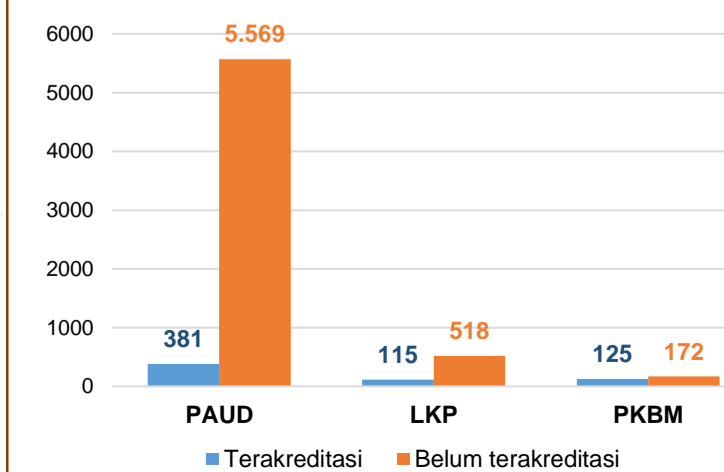
201

GURU GARIS DEPAN

1.206

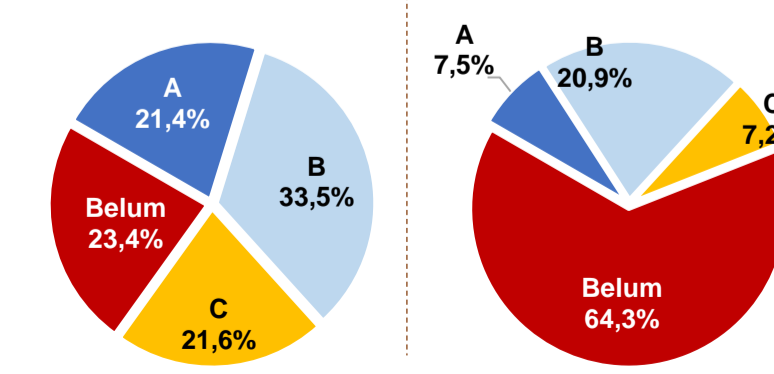
Sumber: Ditjen GTK, November 2017

AKREDITASI PNF



Sumber: BAN-PNF, November 2017

SMA



Sumber: BAN-S/M, Desember 2017