

# NERACA PENDIDIKAN DAERAH 2017



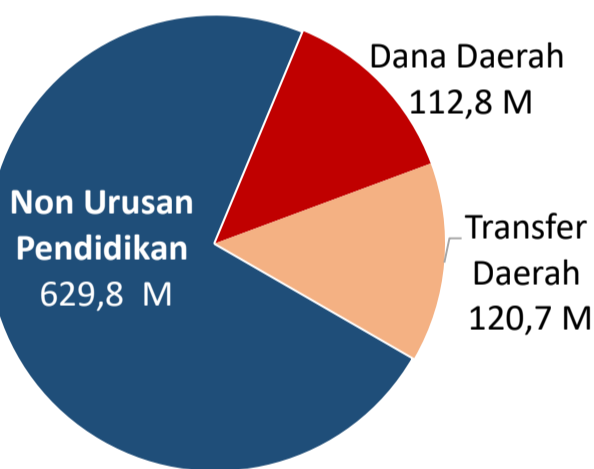
## KOTA SINGKAWANG KALIMANTAN BARAT

### DATA PENDIDIKAN DAERAH

<b>Satuan Pendidikan</b>	<b>257</b>	<b>Peserta Didik</b>	<b>49.919</b>
PAUD →	95	PAUD →	3.119
SD →	95	SD →	25.604
SMP →	35	SMP →	10.561
SMA →	18	SMA →	5.146
SMK →	11	SMK →	5.173
SLB →	3	SLB →	316
<b>Ruang Kelas</b>	<b>1.778</b>	<b>Guru</b>	<b>2.751</b>
SD →	1.047	PAUD →	147
SMP →	386	SD →	1.310
SMA →	180	SMP →	622
SMK →	136	SMA →	347
SLB →	29	SMK →	289
		SLB →	36

### PENDANAAN PENDIDIKAN

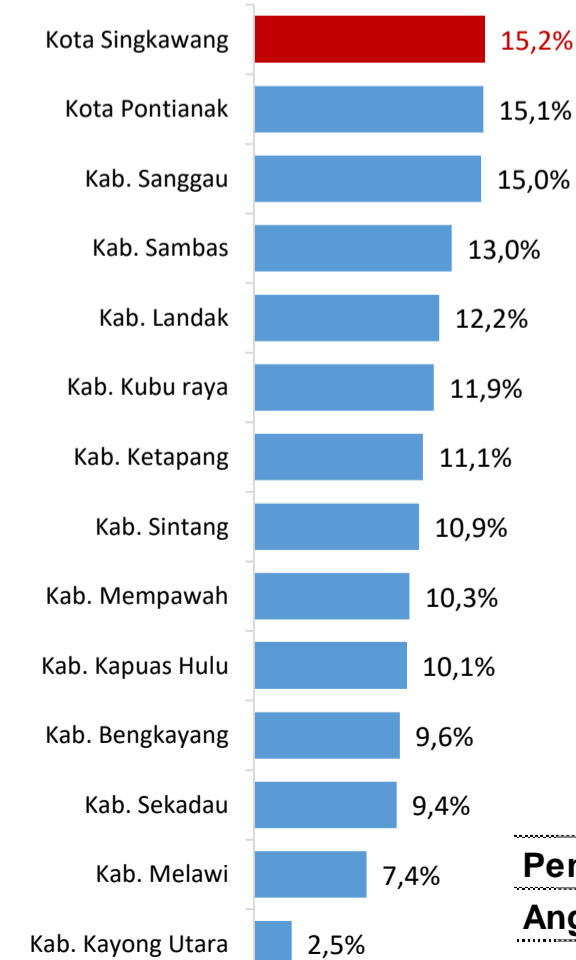
APBD 2017 Rp863,4 M



#### Rincian Dana Transfer Daerah Bidang pendidikan

DAK Fisik	2,3 M
TPG	49,2 M
Tamsil	1,4 M
Tunjangan Khusus Guru	0,0 M
DAU (Gaji GTK PNSD)	65,6 M
BOP PAUD	2,1 M

#### Persentase urusan pendidikan (di luar transfer daerah)



#### Trend Alokasi Anggaran Pendidikan dalam APBD

	2015	2016	2017
	15,0%	14,5%	15,2%

#### ALOKASI ANGGARAN BANTUAN PEMERINTAH (APBN)

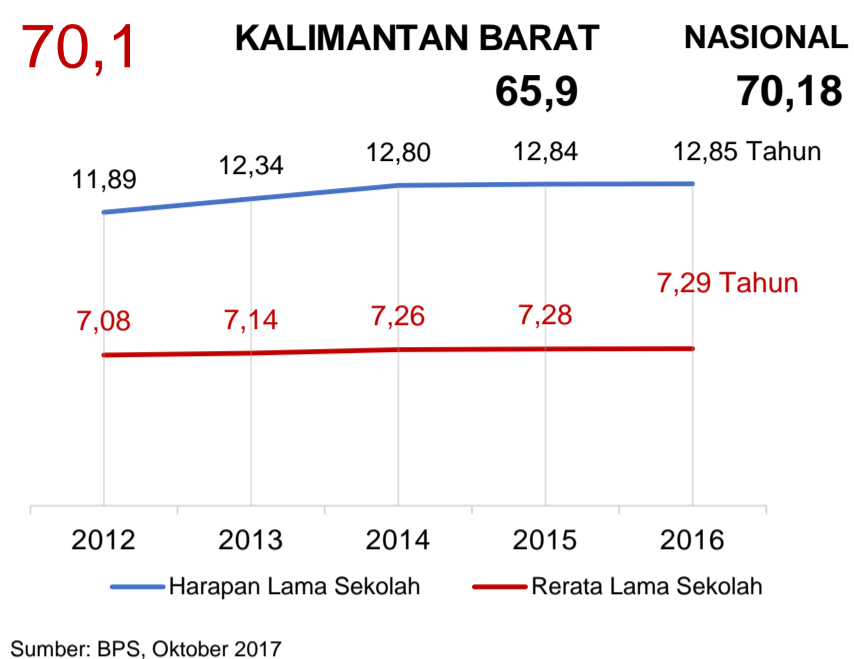
PAUD-DIKMAS	0,3 M
SD	1,8 M
SMP	0,5 M
GTK	1,7 M
<b>Total</b>	<b>4,3 M</b>

#### PERSENTASE REALISASI PROGRAM INDONESIA PINTAR

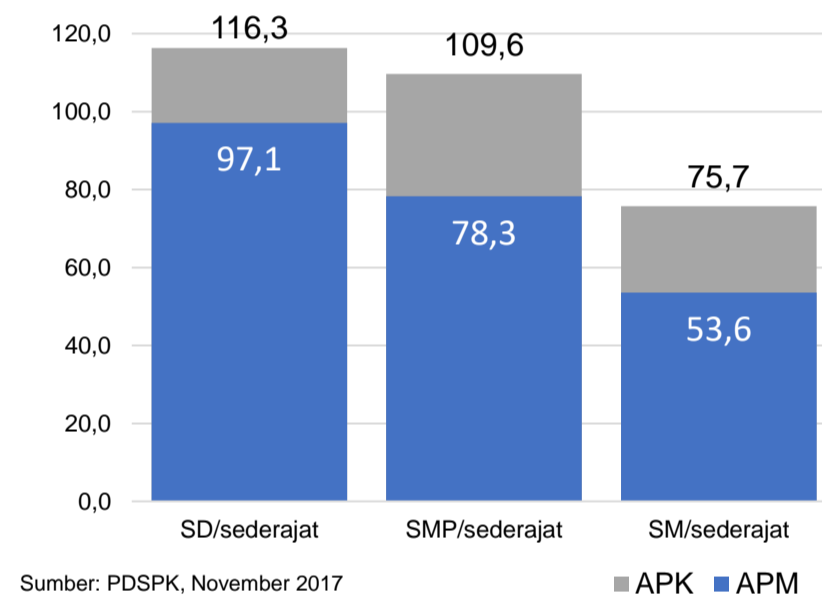
	SD	SMP	SMA	SMK
Penerima	80,4%	63,8%	68,4%	54,8%
Anggaran	84,0%	72,9%	73,1%	63,0%

Sumber: sipintar.web.id, Desember 2017

### INDEKS PEMBANGUNAN MANUSIA 2016



### APK DAN APM 2016/2017 (persentase)



### KEBUDAYAAN

JENIS	JUMLAH
Cagar Budaya	0
Desa Adat	0
Museum	0
Rumah Budaya Nusantara	1
Sanggar dan Komunitas	8
Warisan Budaya Tak Benda	0

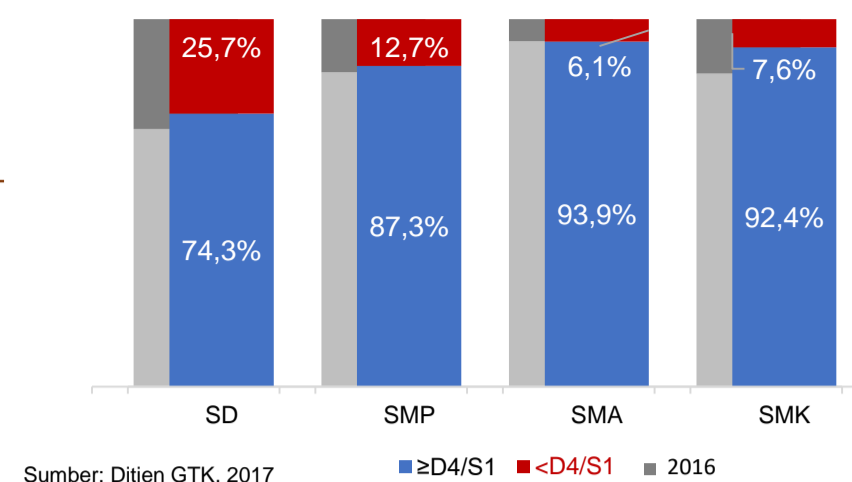
### BAHASA DAERAH

1

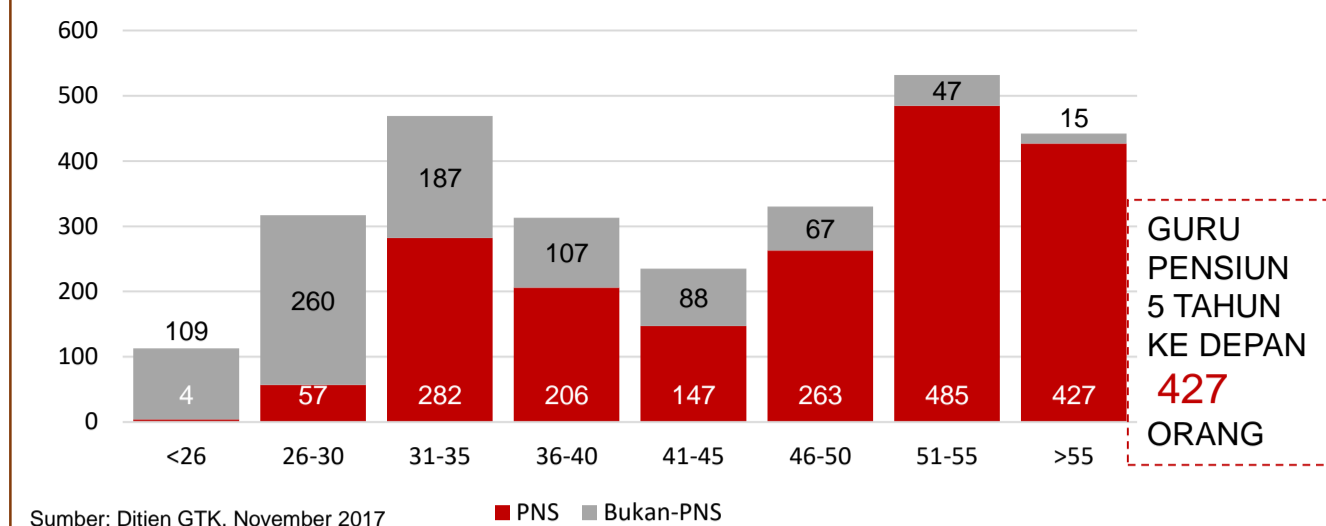
### RASIO PENDIDIKAN

<b>GURU:SISWA</b>	SD	SMP	SMA	SMK
	1:20	1:17	1:15	1:18
<b>GURU PNS:SISWA</b>	SD	SMP	SMA	SMK
	1:26	1:24	1:23	1:29
<b>ROMBEL:SISWA</b>	SD	SMP	SMA	SMK
	1:26	1:28	1:29	1:30

### KUALIFIKASI GURU



### GURU MENURUT USIA



### SISWA PUTUS SEKOLAH DAN MENGULANG

	SD	SMP	SMA	SMK
PUTUS SEKOLAH	43	44	62	123
MENGULANG	1.056	35	17	35

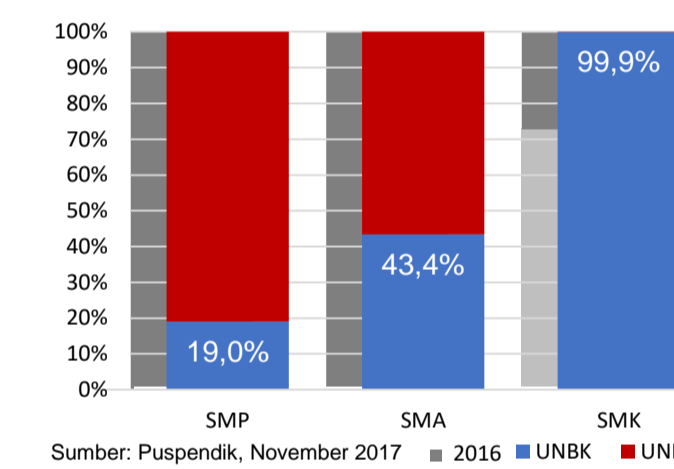
### PRESTASI SISWA

OLIMPIADE NASIONAL	0
OLIMPIADE INTERNASIONAL	0

### UJI KOMPETENSI GURU PER JENJANG



### PERSENTASE PESERTA UNBK PER JENJANG



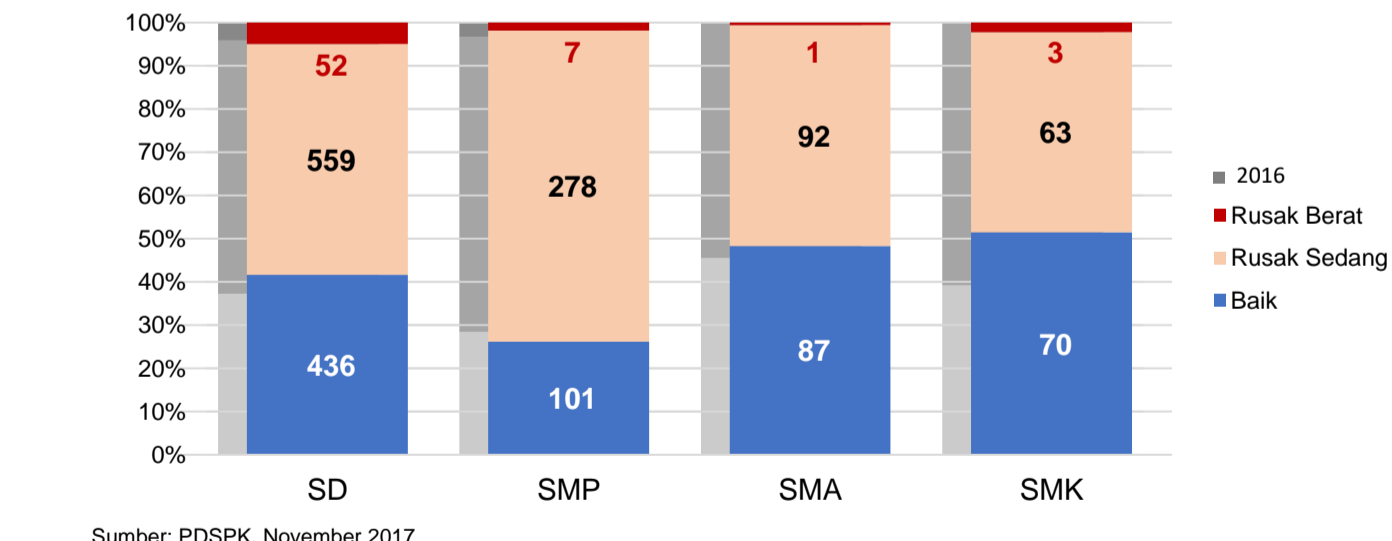
### HASIL UN

Nas.	54,25	52,87	47,93	53,75
Prov.	48,46	46,38	42,28	50,79
SMP	49,40	50,96	45,86	55,77

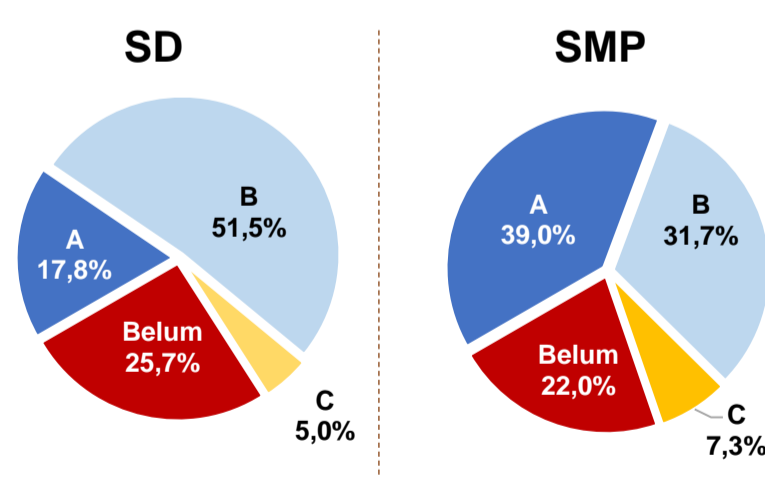
### SKOR IIUN

Nas.	76,65	86,69	85,65	92,61
Prov.	78,02	86,91	83,89	90,23
SMP	84,74	91,02	84,17	90,91

### KONDISI RUANG KELAS



### AKREDITASI S/M



### SEKOLAH RINTISAN PELAKSANA PPK

SD	1
SMP	3
TOTAL	4

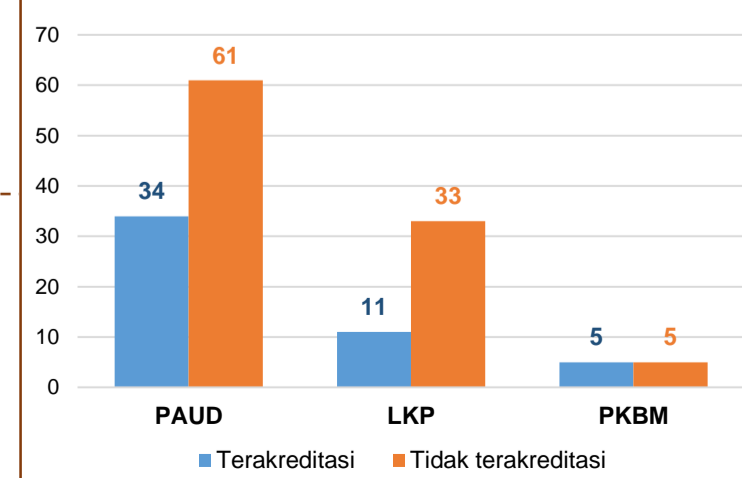
### GURU KEAHLIAN GANDA

14

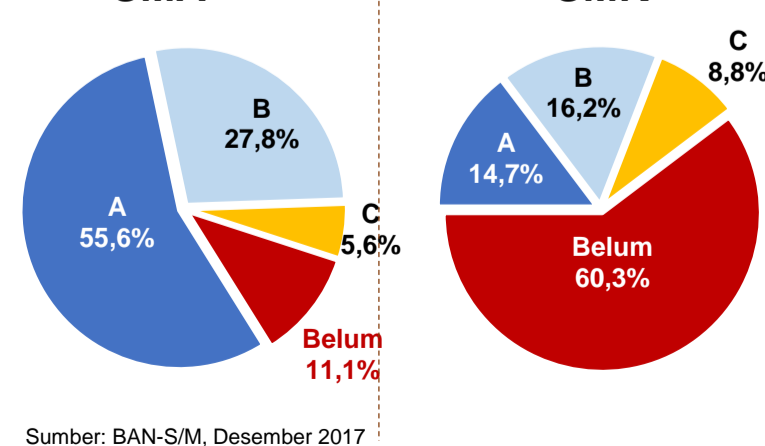
### GURU GARIS DEPAN

0

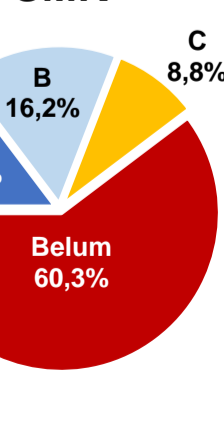
### AKREDITASI PNF



### SMA



### SMK



Sumber: Kemdagri, November 2017

Sumber: PDSPK, November 2017

Sumber: Ditjen GTK, November 2017

Sumber: BAN-PNF, November 2017