

NERACA PENDIDIKAN DAERAH 2017



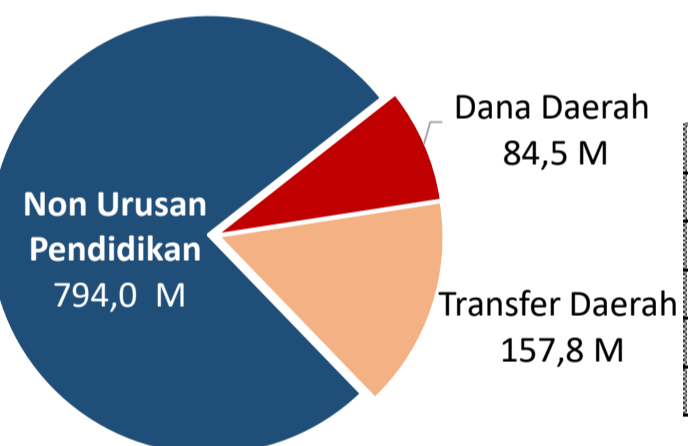
KAB. BENGKAYANG KALIMANTAN BARAT

DATA PENDIDIKAN DAERAH

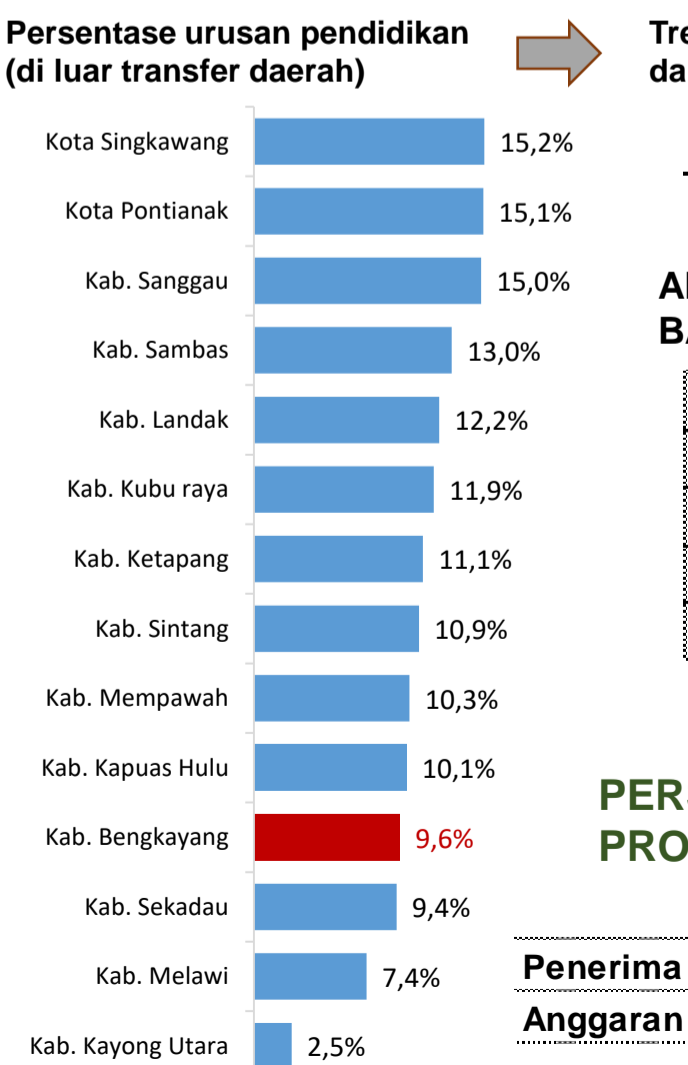
Satuan Pendidikan	545	Peserta Didik	62.472
PAUD →	150	PAUD →	2.727
SD →	273	SD →	36.323
SMP →	82	SMP →	13.902
SMA →	31	SMA →	7.310
SMK →	8	SMK →	2.196
SLB →	1	SLB →	14
Ruang Kelas	2.507	Guru	4.094
SD →	1.714	PAUD →	104
SMP →	500	SD →	2.468
SMA →	219	SMP →	865
SMK →	68	SMA →	488
SLB →	6	SMK →	162
		SLB →	7

PENDANAAN PENDIDIKAN

APBD 2017 Rp1.036,3 M



Rincian Dana Transfer Daerah Bidang pendidikan	
DAK Fisik	9,3 M
TPG	50,2 M
Tamsil	2,3 M
Tunjangan Khusus Guru	7,9 M
DAU (Gaji GTK PNSD)	86,4 M
BOP PAUD	1,7 M

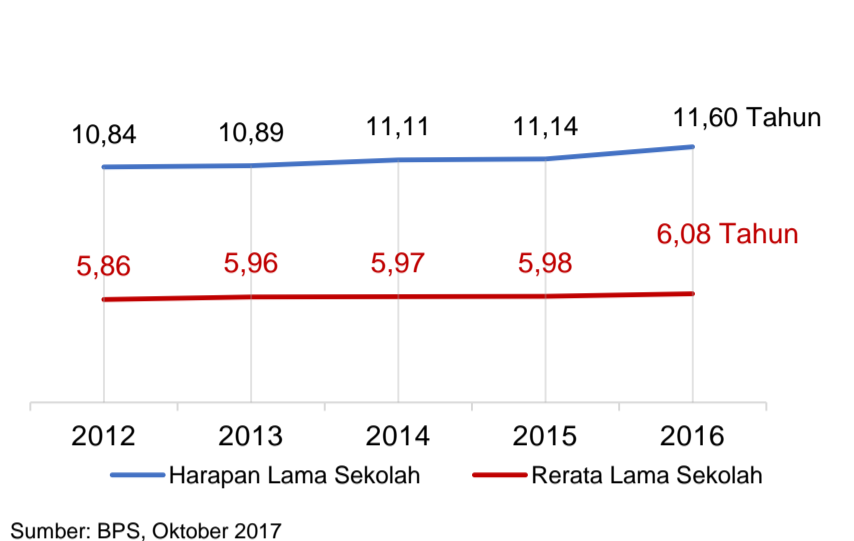


Trend Alokasi Anggaran Pendidikan dalam APBD			
	2015	2016	2017
	15,8%	11,7%	9,6%

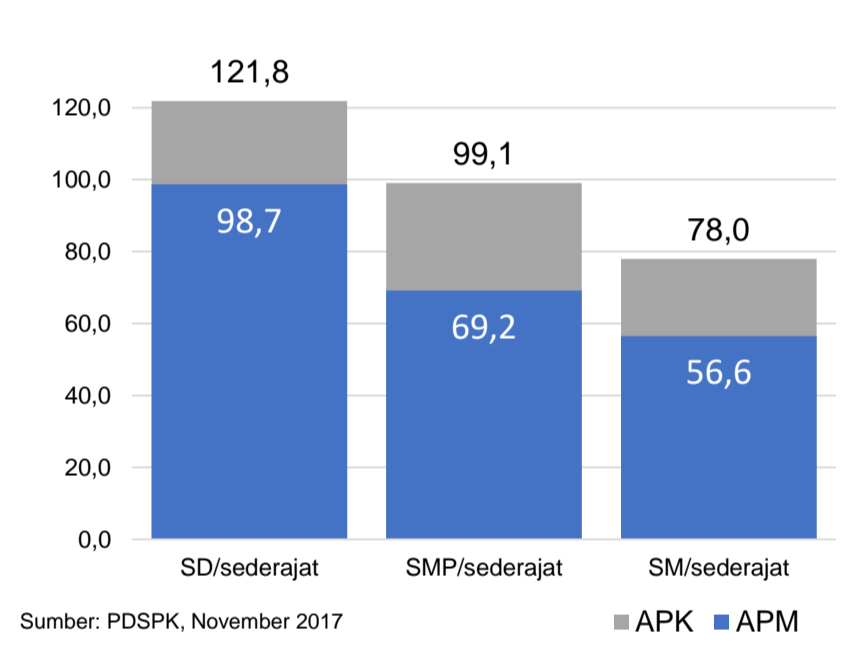
ALOKASI ANGGARAN BANTUAN PEMERINTAH (APBN)	
PAUD-DIKMAS	0,9 M
SD	5,2 M
SMP	6,3 M
GTK	4,5 M
Total	16,8 M

PERSENTASE REALISASI PROGRAM INDONESIA PINTAR				
	SD	SMP	SMA	SMK
Penerima	33,9%	28,8%	56,2%	62,7%
Anggaran	36,3%	32,3%	62,3%	69,2%

INDEKS PEMBANGUNAN MANUSIA 2016



APK DAN APM 2016/2017 (persentase)



KEBUDAYAAN

JENIS	JUMLAH
Cagar Budaya	0
Desa Adat	1
Museum	0
Rumah Budaya Nusantara	1
Sanggar dan Komunitas	6
Warisan Budaya Tak Benda	0

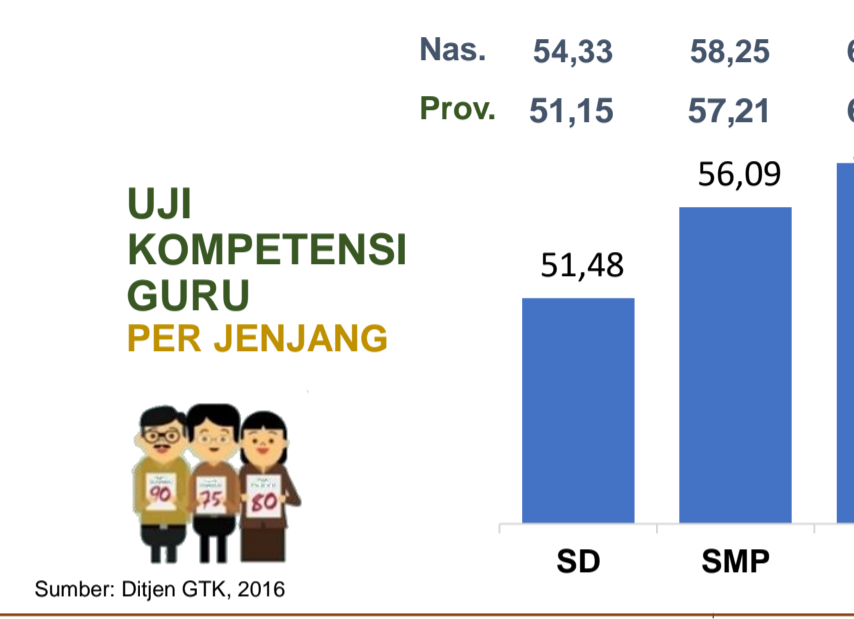
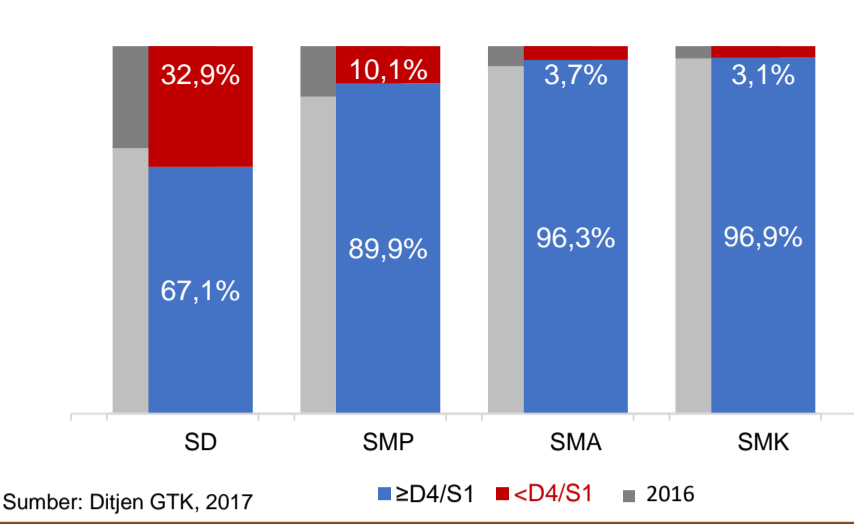
BAHASA DAERAH

2

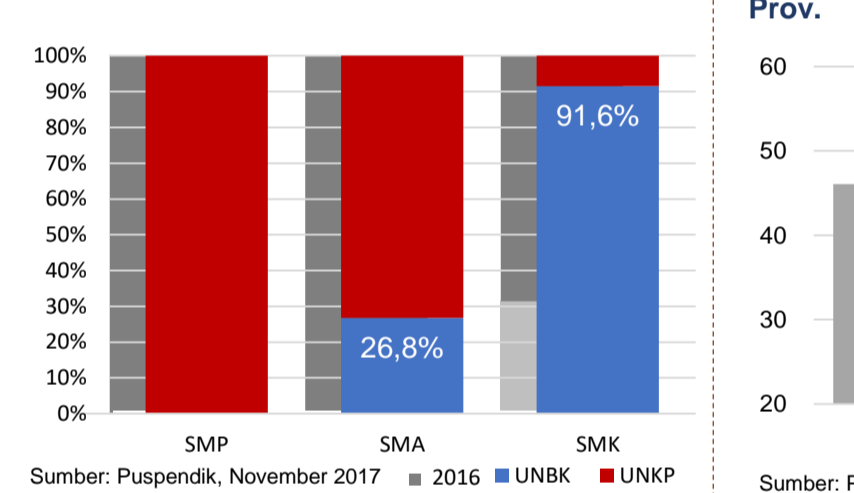
RASIO PENDIDIKAN

GURU:SISWA				
SD	SMP	SMA	SMK	
1:15	1:16	1:15	1:14	
GURU PNS:SISWA				
SD	SMP	SMA	SMK	
1:22	1:32	1:30	1:23	
ROMBEL:SISWA				
SD	SMP	SMA	SMK	
1:20	1:27	1:29	1:27	

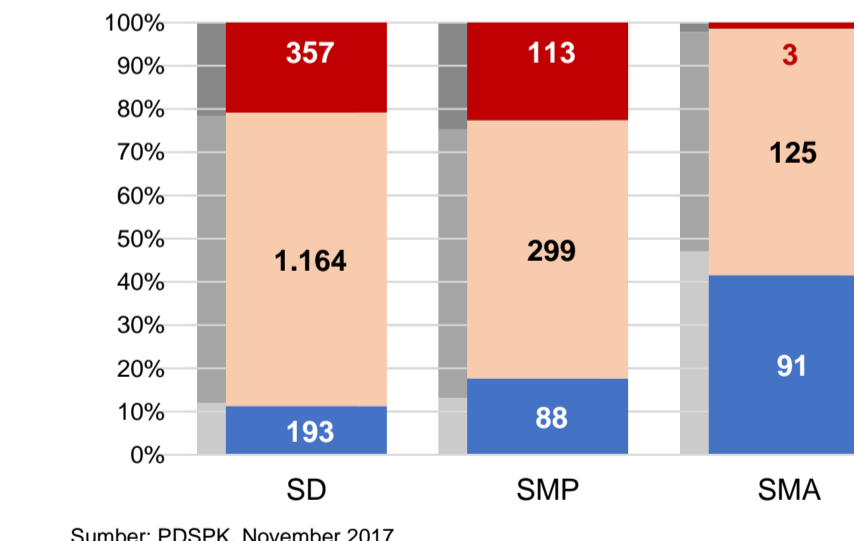
KUALIFIKASI GURU



PERSENTASE PESERTA UNBK PER JENJANG



KONDISI RUANG KELAS



SEKOLAH RINTISAN PELAKSANA PPK

SD	SMP	TOTAL
2	3	5

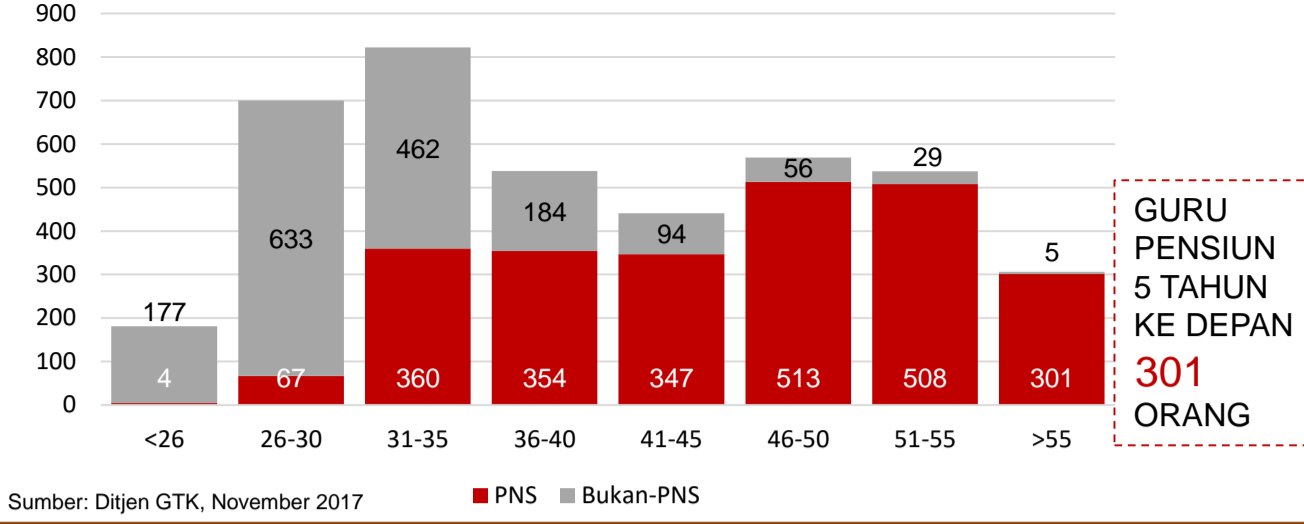
GURU KEAHLIAN GANDA

10

GURU GARIS DEPAN

101

GURU MENURUT USIA



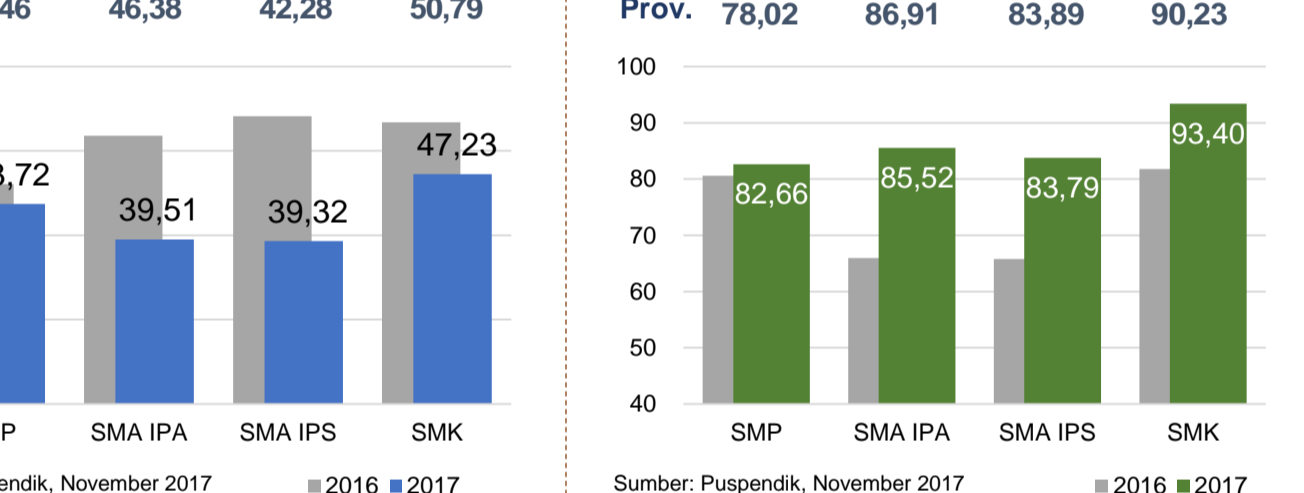
SISWA PUTUS SEKOLAH DAN MENGULANG

	SD	SMP	SMA	SMK
PUTUS SEKOLAH	97	43	86	16
MENGULANG	2.103	38	9	1

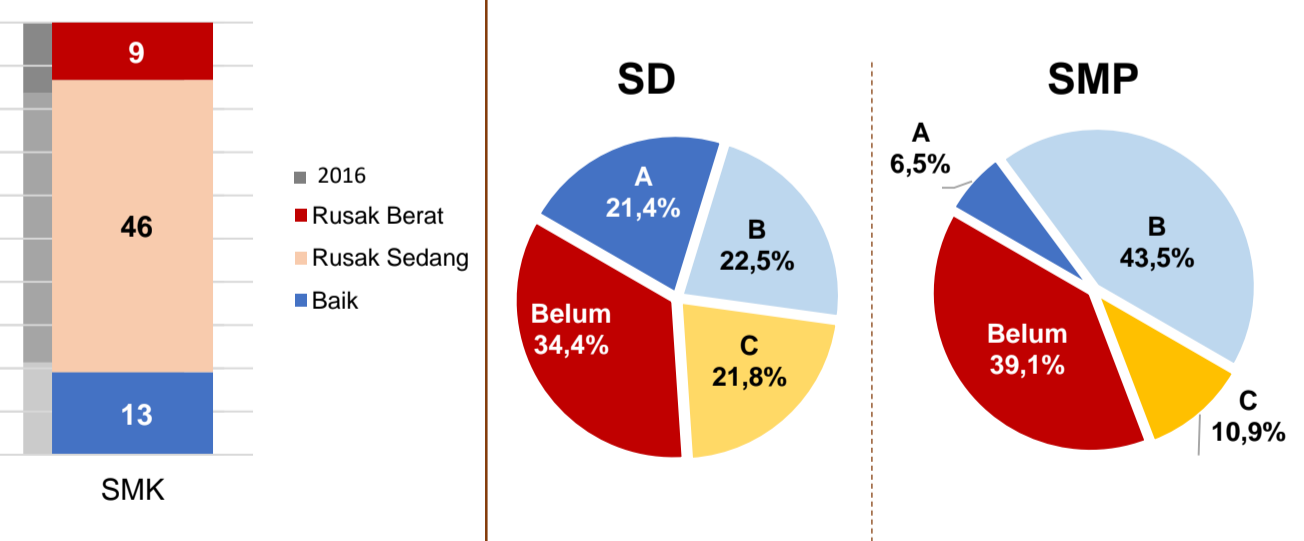
PRESTASI SISWA

OLIMPIADE NASIONAL	0
OLIMPIADE INTERNASIONAL	0

SKOR IIUN



AKREDITASI S/M



AKREDITASI PNF

