

# NERACA PENDIDIKAN DAERAH 2017



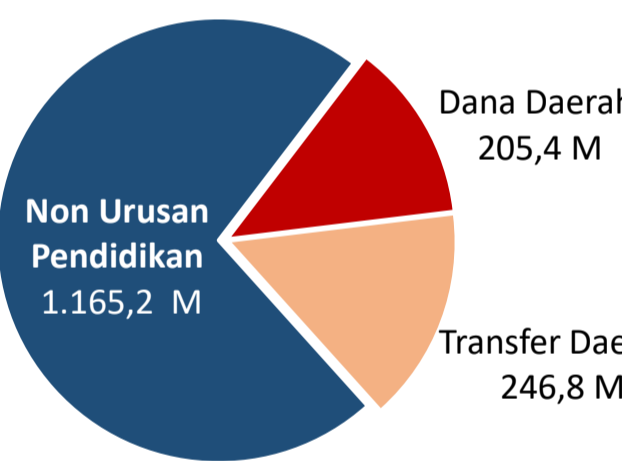
## KAB. SANGGAU KALIMANTAN BARAT

### DATA PENDIDIKAN DAERAH

<b>Satuan Pendidikan</b>	<b>828</b>	<b>Peserta Didik</b>	<b>92.263</b>
PAUD →	194	PAUD →	2.770
SD →	474	SD →	54.058
SMP →	117	SMP →	20.994
SMA →	26	SMA →	8.948
SMK →	15	SMK →	5.433
SLB →	2	SLB →	60
<b>Ruang Kelas</b>	<b>4.011</b>	<b>Guru</b>	<b>5.786</b>
SD →	2.900	PAUD →	156
SMP →	688	SD →	3.732
SMA →	254	SMP →	1.230
SMK →	159	SMA →	413
SLB →	10	SMK →	246
		SLB →	9

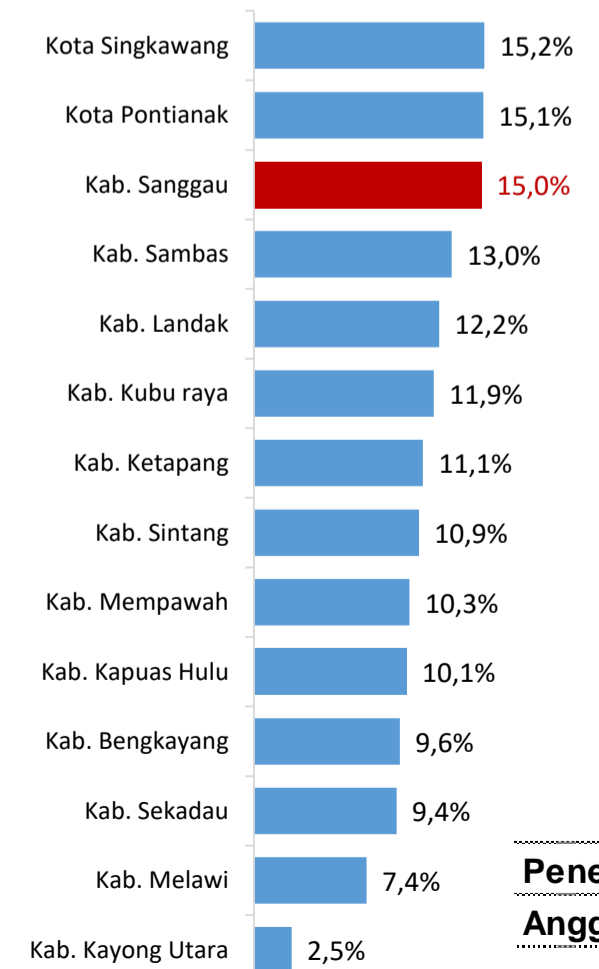
### PENDANAAN PENDIDIKAN

APBD 2017 Rp1.617,4 M



Rincian Dana Transfer Daerah Bidang pendidikan	
DAK Fisik	8,4 M
TPG	81,4 M
Tamsil	3,2 M
Tunjangan Khusus Guru	22,7 M
DAU (Gaji GTK PNSD)	129,9 M
BOP PAUD	1,2 M

### Persentase urusan pendidikan (di luar transfer daerah)



### Trend Alokasi Anggaran Pendidikan dalam APBD

	2015	2016	2017
	17,5%	14,8%	15,0%

### ALOKASI ANGGARAN BANTUAN PEMERINTAH (APBN)

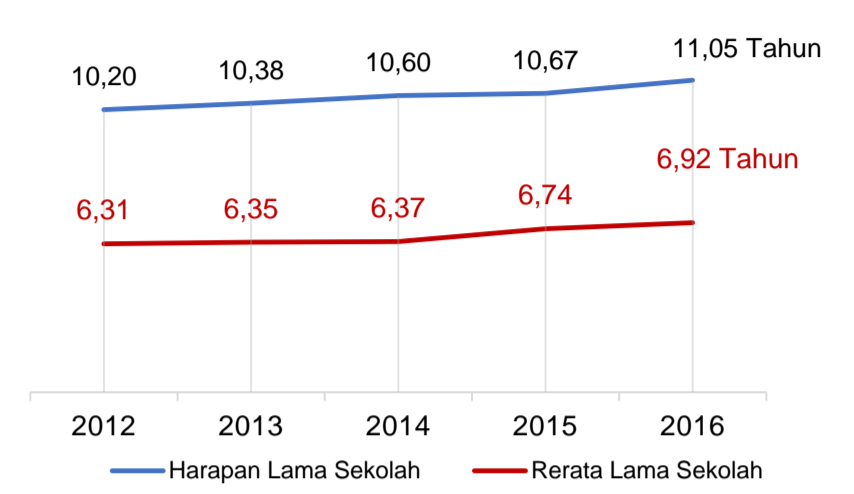
PAUD-DIKMAS	1,3 M
SD	1,1 M
SMP	5,8 M
GTK	6,5 M
<b>Total</b>	<b>14,7 M</b>

### PERSENTASE REALISASI PROGRAM INDONESIA PINTAR

	SD	SMP	SMA	SMK
Penerima	41,2%	46,8%	66,5%	62,7%
Anggaran	43,8%	55,8%	72,4%	65,8%

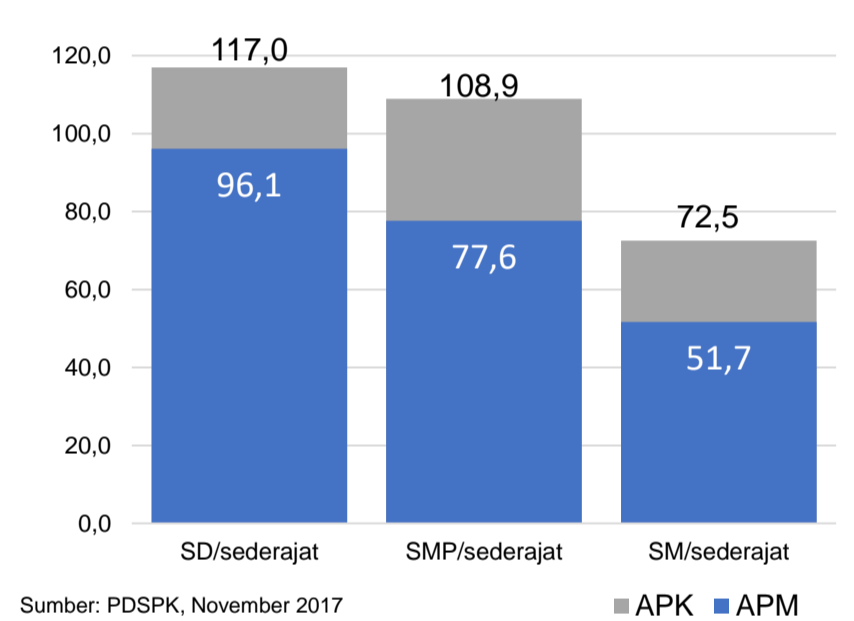
Sumber: Kemdagri, November 2017

### INDEKS PEMBANGUNAN MANUSIA 2016



Sumber: BPS, Oktober 2017

### APK DAN APM 2016/2017 (persentase)



Sumber: PDSPK, November 2017

### KEBUDAYAAN

JENIS	JUMLAH
Cagar Budaya	3
Desa Adat	1
Museum	0
Rumah Budaya Nusantara	0
Sanggar dan Komunitas	3
Warisan Budaya Tak Benda	0

Sumber: Ditjen Kebudayaan, November 2017

### BAHASA DAERAH

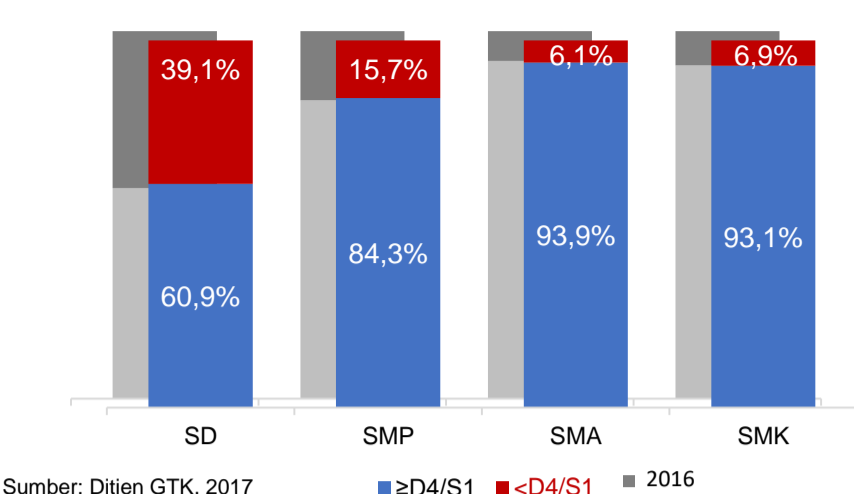
3

### RASIO PENDIDIKAN

GURU:SISWA				
SD	SMP	SMA	SMK	
1:14	1:17	1:22	1:22	
GURU PNS:SISWA				
SD	SMP	SMA	SMK	
1:23	1:37	1:39	1:81	
ROMBEL:SISWA				
SD	SMP	SMA	SMK	
1:17	1:28	1:32	1:30	

Sumber: PDSPK, November 2017

### KUALIFIKASI GURU



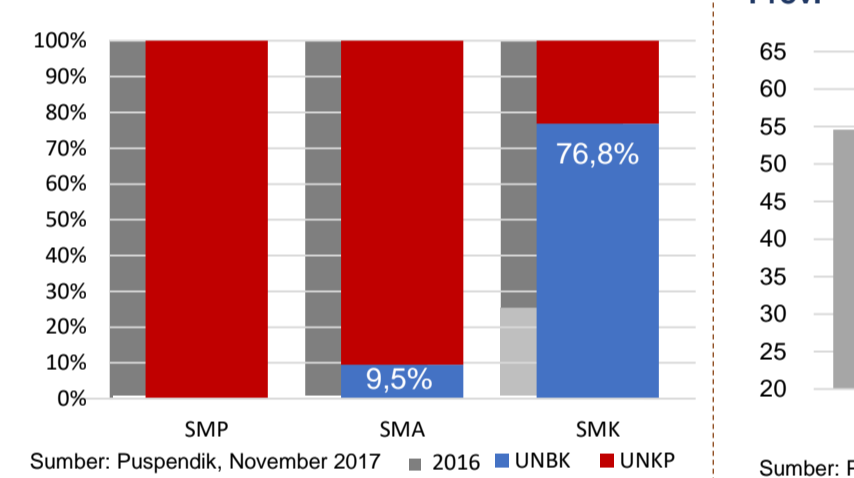
Sumber: Ditjen GTK, 2017

### UJI KOMPETENSI GURU PER JENJANG



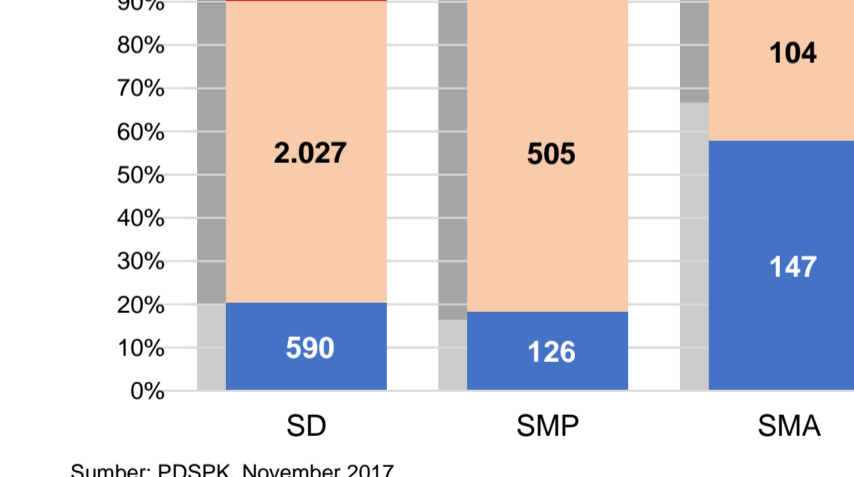
Sumber: Ditjen GTK, 2016

### PERSENTASE PESERTA UNBK PER JENJANG



Sumber: PDSPK, November 2017

### KONDISI RUANG KELAS



Sumber: PDSPK, November 2017

### SEKOLAH RINTISAN PELAKSANA PPK

SD	SMP	TOTAL
1	4	5

### GURU KEAHLIAN GANDA

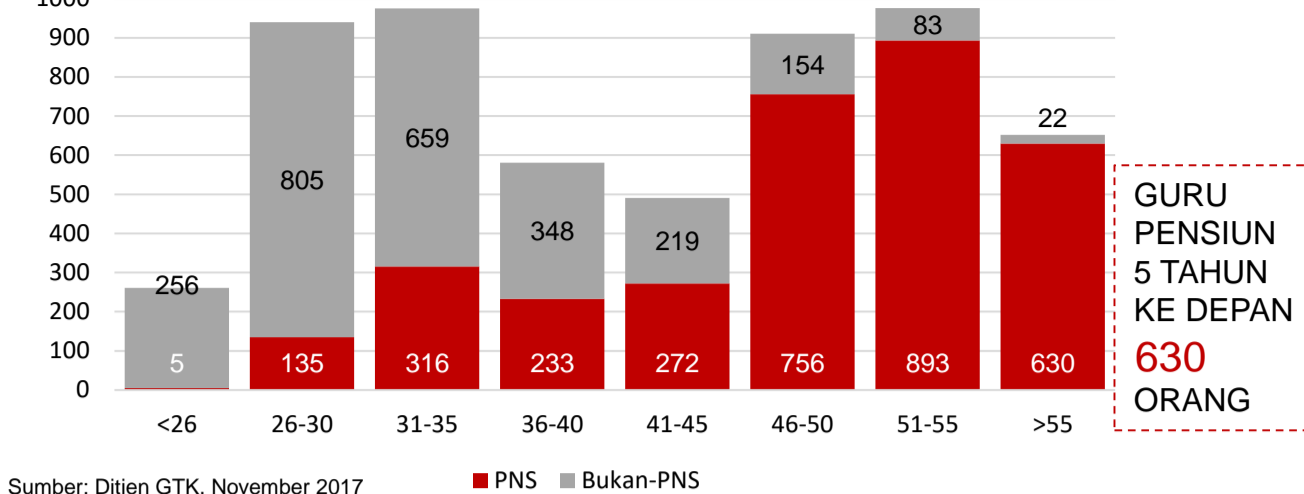
4

### GURU GARIS DEPAN

35

Sumber: Ditjen GTK, November 2017

### GURU MENURUT USIA



Sumber: Ditjen GTK, November 2017

### SISWA PUTUS SEKOLAH DAN MENGULANG

	SD	SMP	SMA	SMK
PUTUS SEKOLAH	148	113	125	178
MENGULANG	3.073	49	8	9

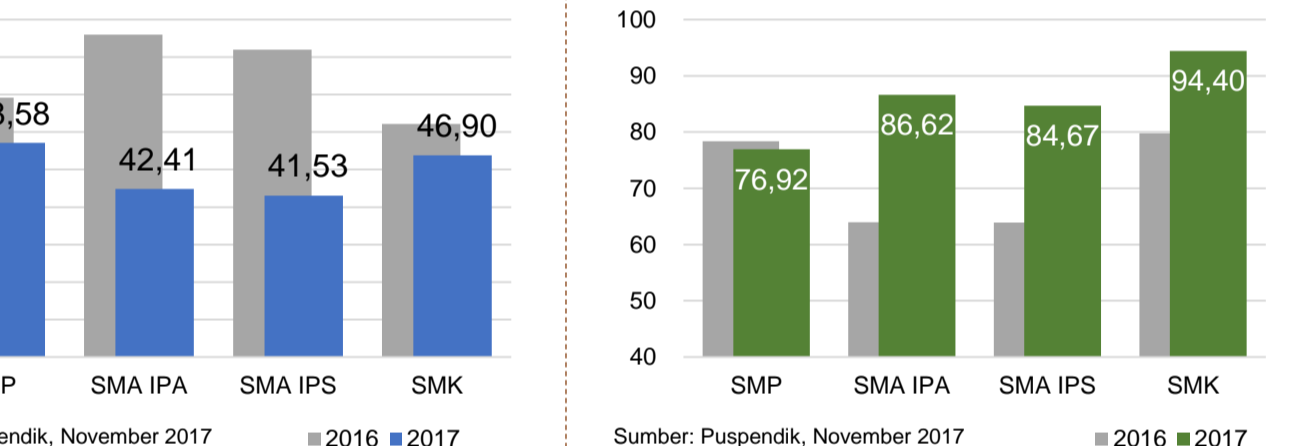
Sumber: PDSPK, November 2017

### PRESTASI SISWA

OLIMPIADE NASIONAL	1
OLIMPIADE INTERNASIONAL	0

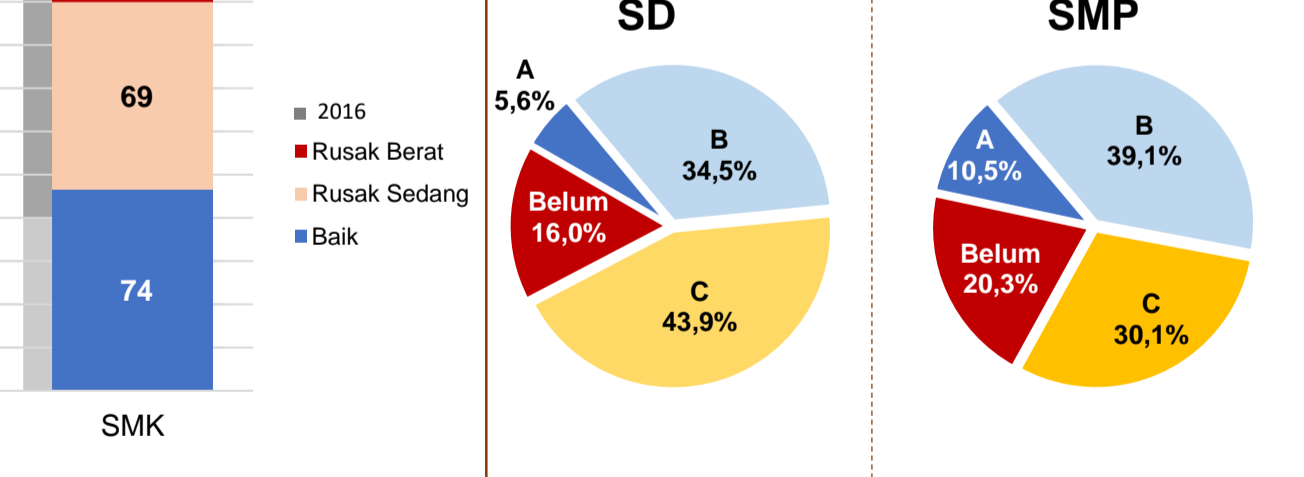
Sumber: Ditjen Dikdasmen, November 2017

### SKOR IIUN

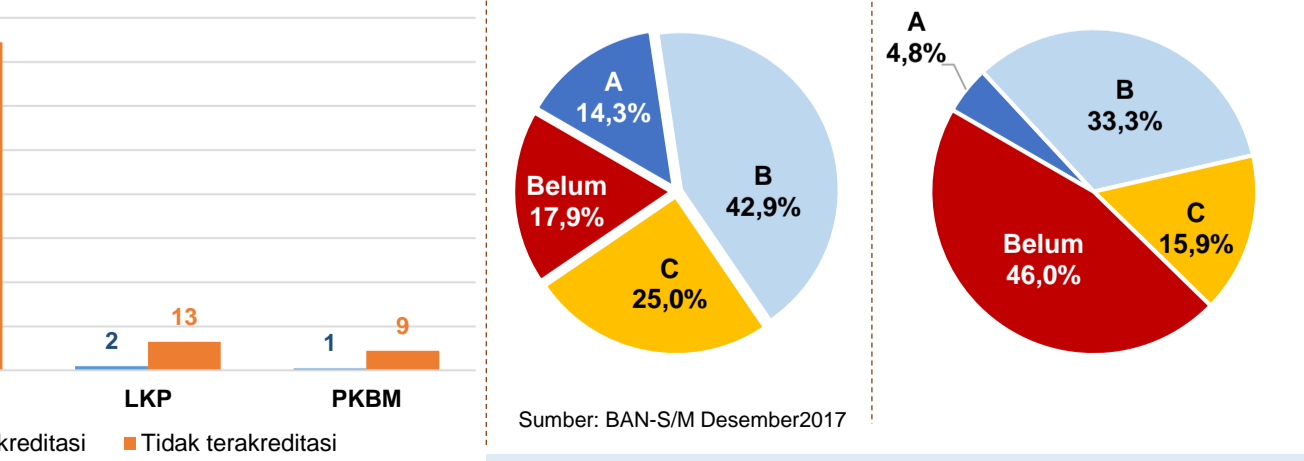


Sumber: Puspendik, November 2017

### AKREDITASI S/M



### AKREDITASI PNF



Sumber: BAN-PNF, November 2017