

NERACA PENDIDIKAN DAERAH 2017



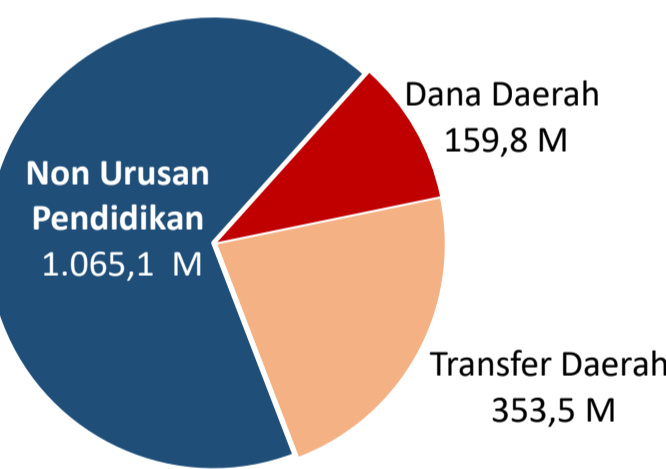
KAB. SAMBAS KALIMANTAN BARAT

DATA PENDIDIKAN DAERAH

Satuan Pendidikan	963	Peserta Didik	127.086
PAUD →	371	PAUD →	11.393
SD →	410	SD →	71.251
SMP →	125	SMP →	26.145
SMA →	33	SMA →	11.080
SMK →	23	SMK →	7.141
SLB →	1	SLB →	76
Ruang Kelas	4.228	Guru	7.005
SD →	2.790	PAUD →	218
SMP →	892	SD →	4.242
SMA →	336	SMP →	1.520
SMK →	203	SMA →	624
SLB →	7	SMK →	394
		SLB →	7

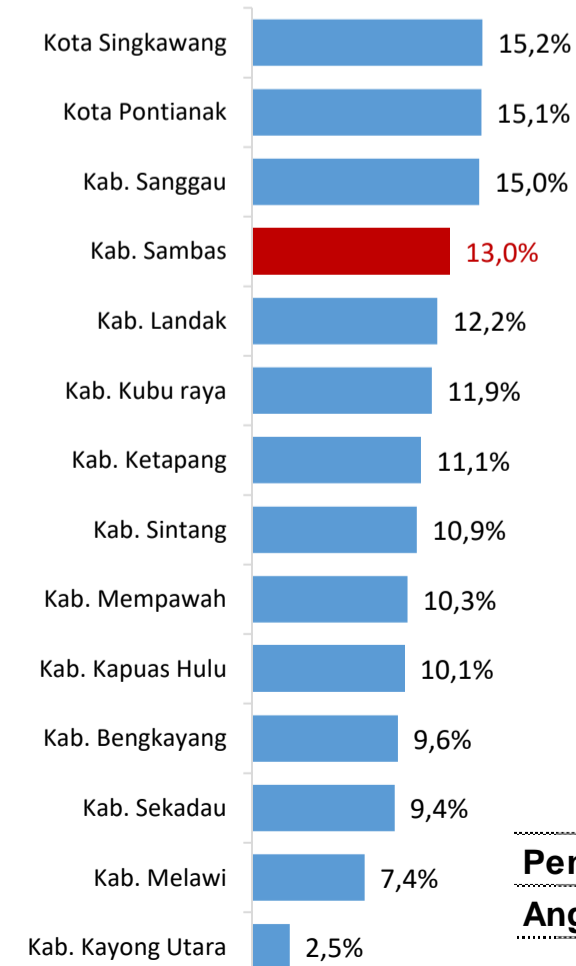
PENDANAAN PENDIDIKAN

APBD 2017 Rp1.578,3 M



Rincian Dana Transfer Daerah Bidang pendidikan	
DAK Fisik	11,6 M
TPG	144,4 M
Tamsil	2,7 M
Tunjangan Khusus Guru	9,9 M
DAU (Gaji GTK PNSD)	178,3 M
BOP PAUD	6,5 M

Persentase urusan pendidikan (di luar transfer daerah)



Trend Alokasi Anggaran Pendidikan dalam APBD

	2015	2016	2017
	17,8%	13,1%	13,0%

ALOKASI ANGGARAN BANTUAN PEMERINTAH (APBN)

PAUD-DIKMAS	1,2 M
SD	11,4 M
SMP	9,5 M
GTK	4,7 M
Total	26,8 M

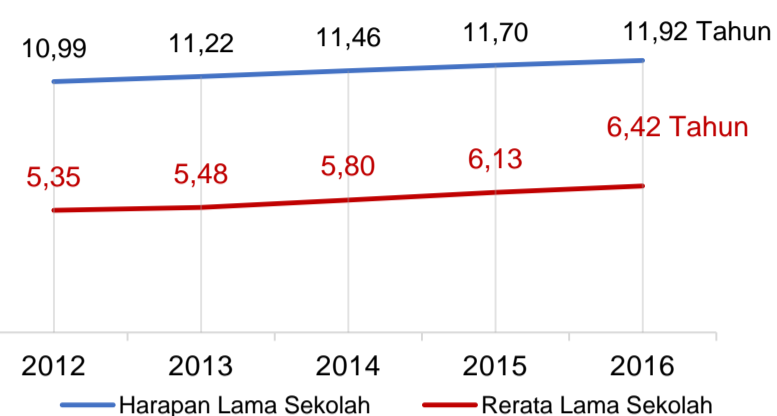
PERSENTASE REALISASI PROGRAM INDONESIA PINTAR

	SD	SMP	SMA	SMK
Penerima	68,1%	69,1%	62,1%	59,5%
Anggaran	71,5%	76,6%	66,9%	68,1%

Sumber: sipintar.web.id, Desember 2017

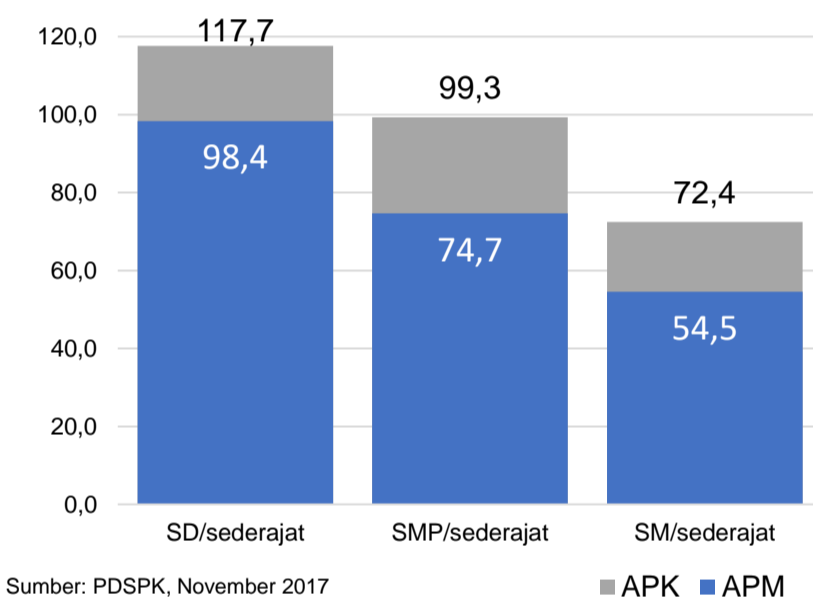
INDEKS PEMBANGUNAN MANUSIA 2016

64,9 KALIMANTAN BARAT 65,9 NASIONAL 70,18



Sumber: BPS, Oktober 2017

APK DAN APM 2016/2017 (persentase)



Sumber: PDSPK, November 2017

KEBUDAYAAN

JENIS	JUMLAH
Cagar Budaya	2
Desa Adat	0
Museum	3
Rumah Budaya Nusantara	0
Sanggar dan Komunitas	4
Warisan Budaya Tak Benda	0

Sumber: Ditjen Kebudayaan, November 2017

BAHASA DAERAH

2

Sumber: BPPB, November 2017

RASIO PENDIDIKAN

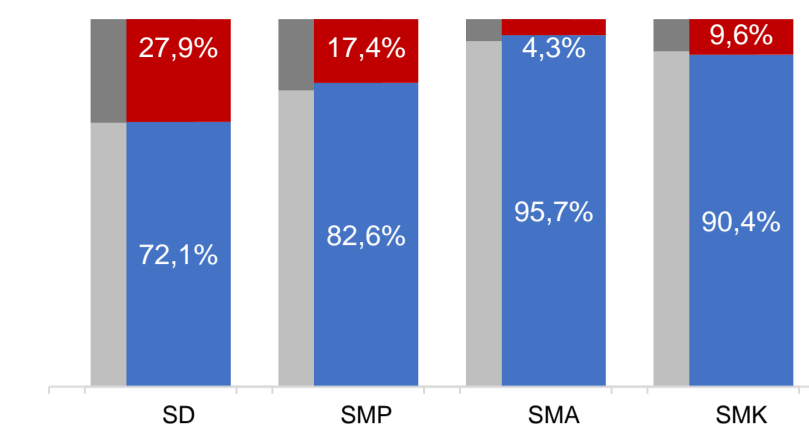
GURU:SISWA	SD	SMP	SMA	SMK
	1:17	1:17	1:18	1:18

GURU PNS:SISWA	SD	SMP	SMA	SMK
	1:24	1:29	1:37	1:42

ROMBEL:SISWA	SD	SMP	SMA	SMK
	1:23	1:28	1:31	1:28

Sumber: PDSPK, November 2017

KUALIFIKASI GURU



Sumber: Ditjen GTK, 2017

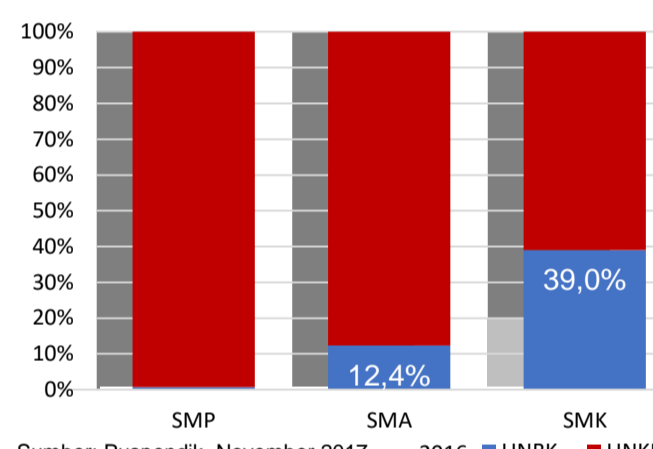
UJI KOMPETENSI GURU PER JENJANG



Sumber: Ditjen GTK, 2016

	SD	SMP	SMA	SMK
Nas.	54,33	58,25	61,74	58,30
Prov.	51,15	57,21	61,26	58,08
	52,82	59,51	61,43	57,97

PERSENTASE PESERTA UNBK PER JENJANG



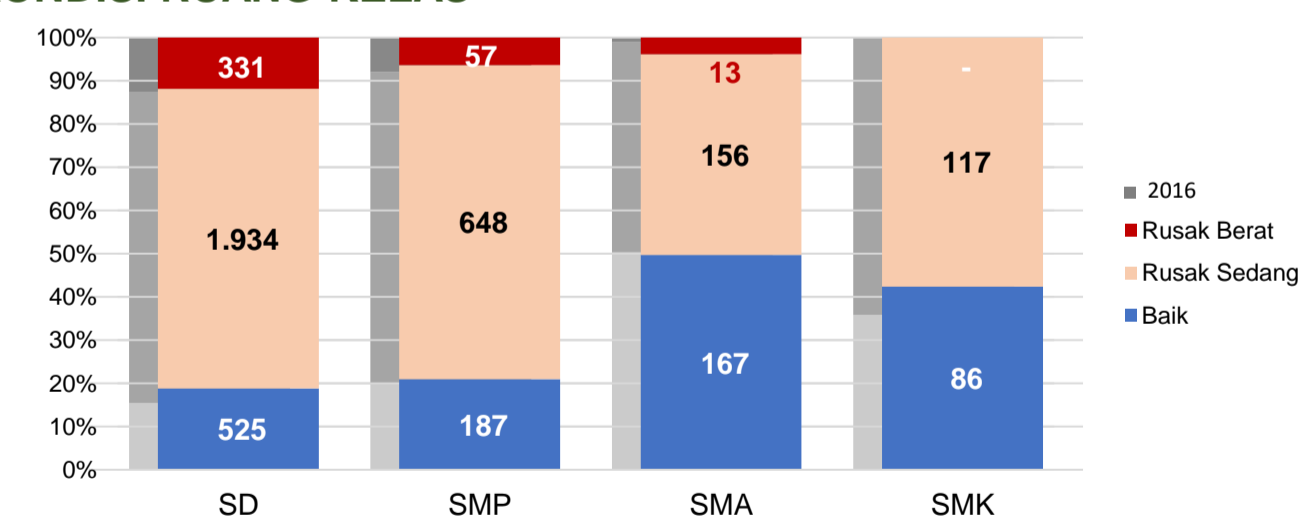
Sumber: Puspendik, November 2017

HASIL UN

	SD	SMP	SMA	SMK
Nas.	54,25	52,87	47,93	53,75
Prov.	48,46	46,38	42,28	50,79
	47,61	46,56	42,87	50,83

Sumber: Puspendik, November 2017

KONDISI RUANG KELAS



Sumber: PDSPK, November 2017

SEKOLAH RINTISAN PELAKSANA PPK

SD	SMP	TOTAL
1	4	5

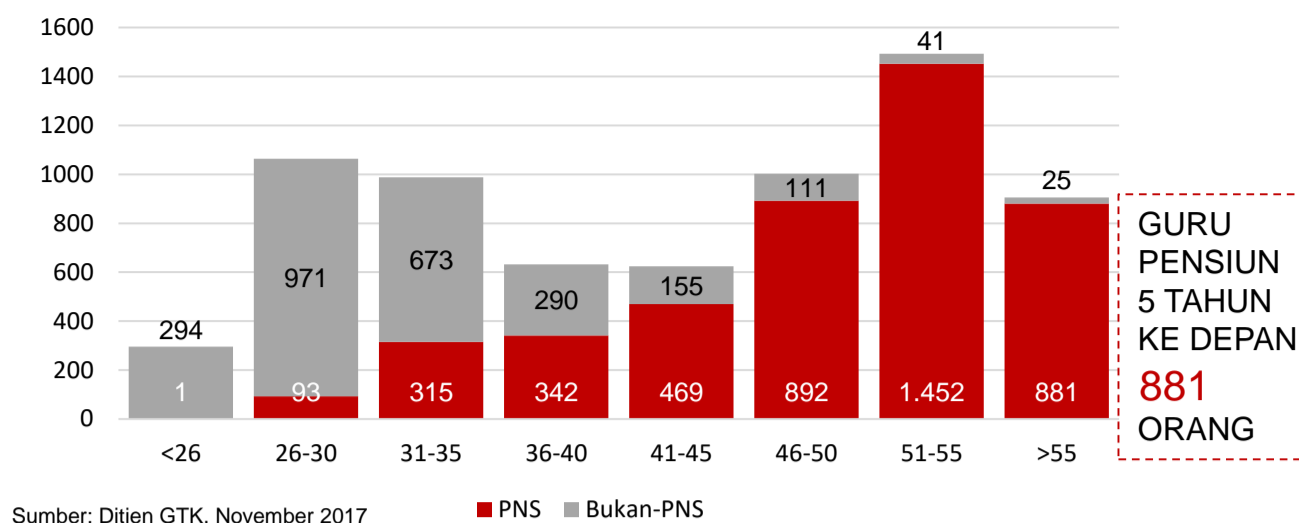
Sumber: Kemendikbud, September 2017

GURU KEAHLIAN GANDA

GURU GARIS DEPAN

Sumber: Ditjen GTK, November 2017

GURU MENURUT USIA



Sumber: Ditjen GTK, November 2017

GURU PENSUN 5 TAHUN KE DEPAN 881 ORANG

SISWA PUTUS SEKOLAH DAN MENGULANG

	SD	SMP	SMA	SMK
PUTUS SEKOLAH	126	204	115	163
MENGULANG	3.394	127	26	8

Sumber: PDSPK, November 2017

PRESTASI SISWA

OLIMPIADE NASIONAL	0
OLIMPIADE INTERNASIONAL	0

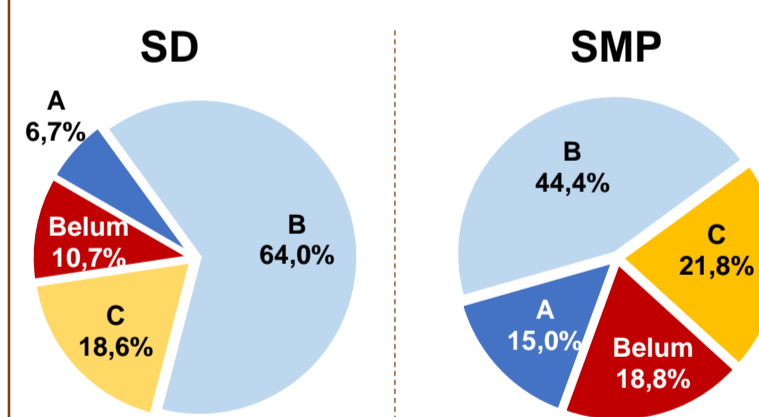
Sumber: Ditjen Dikdasmen, November 2017

SKOR IIUN

	SD	SMP	SMA	SMK
Nas.	76,65	86,69	85,65	92,61
Prov.	78,02	86,91	83,89	90,23
	82,96	84,44	82,64	83,68

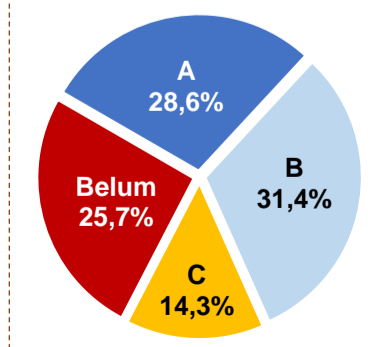
Sumber: Puspendik, November 2017

AKREDITASI S/M



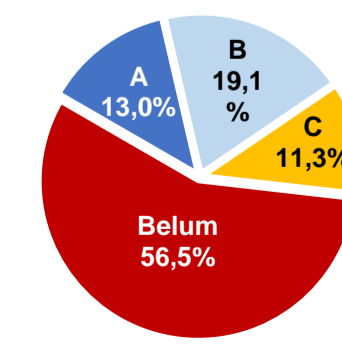
Sumber: BAN-S/M, Desember 2017

SMA



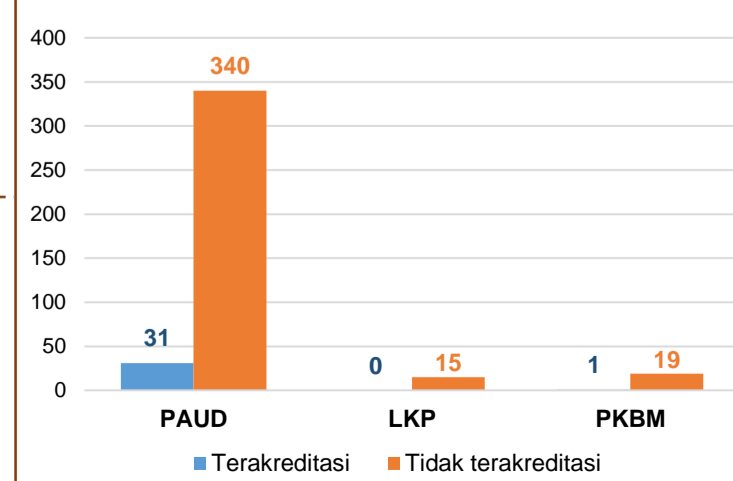
Sumber: BAN-S/M, Desember 2017

SMK



Sumber: BAN-S/M, Desember 2017

AKREDITASI PNF



Sumber: BAN-PNF, November 2017