

NERACA PENDIDIKAN DAERAH 2017



PROVINSI LAMPUNG

DATA PENDIDIKAN DAERAH

Satuan Pendidikan 12.918

PAUD → 5.950
SD → 4.659
SMP → 1.342
SMA → 483
SMK → 459
SLB → 25

Peserta Didik 1.658.017

PAUD → 209.044
SD → 841.758
SMP → 314.692
SMA → 152.696
SMK → 138.083
SLB → 1.744

Ruang Kelas 55.133

SD → 34.222
SMP → 11.439
SMA → 4.939
SMK → 4.170
SLB → 363

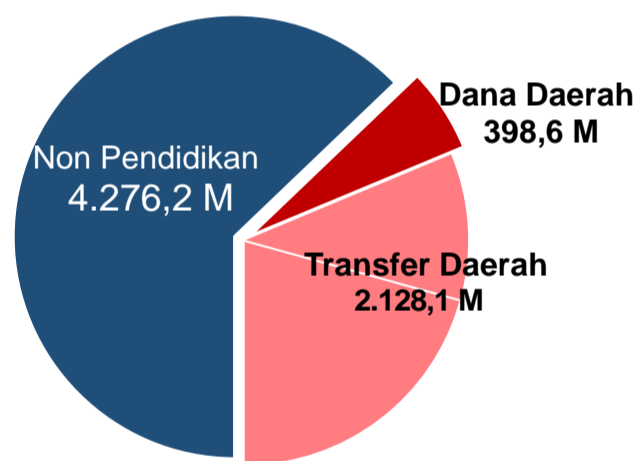
Guru 110.044

PAUD → 10.994
SD → 55.966
SMP → 22.378
SMA → 10.832
SMK → 9.495
SLB → 379

Sumber: PDSPK, verifikasi November 2017

PENDANAAN PENDIDIKAN

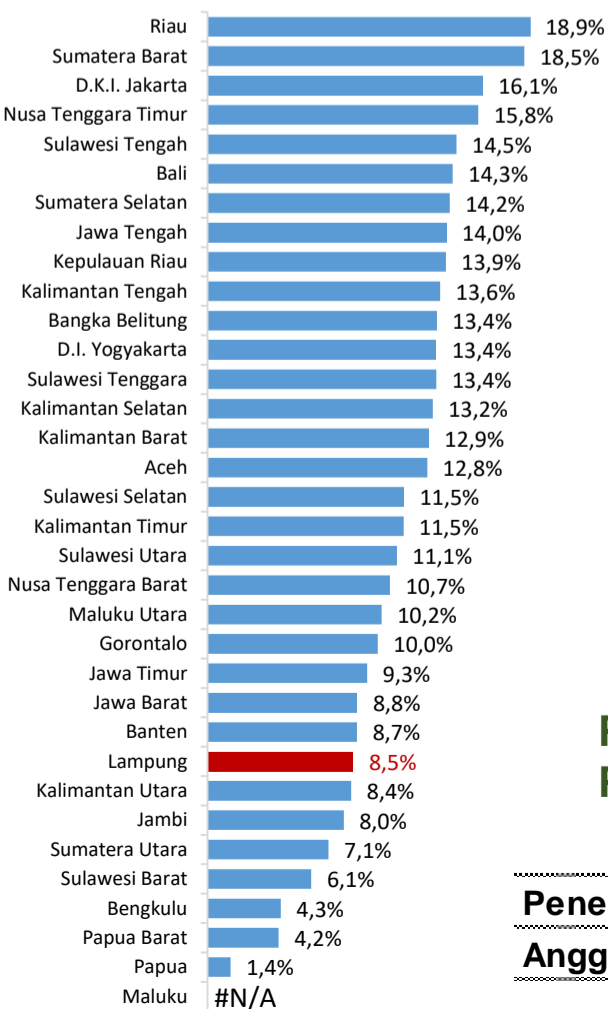
APBD 2017 Rp6.802,9 M



Rincian Dana Transfer Daerah Bidang pendidikan

DAK Fisik	54,8 M
TPG	275,4 M
Tamsil	6,2 M
Tunjangan Khusus Guru	2,0 M
DAU (Gaji GTK PNSD)	380,7 M
BOS	1.409,0 M

Persentase Fungsi pendidikan (di luar transfer daerah)



Sumber: Kemdagri, November 2017 (diolah)

Trend Alokasi Anggaran Pendidikan dalam APBD

Tahun	2015	2016	2017
Persentase	8,5%	4,7%	8,5%

Sumber: Kemdagri, November 2017 (diolah)

ALOKASI ANGGARAN BANTUAN PEMERINTAH (APBN)

SMA	54,2 M
SMK	39,2 M
PKLK	1,8 M
GTK	65,3 M
Total	174,4 M

Sumber: Kemendikbud, November 2017

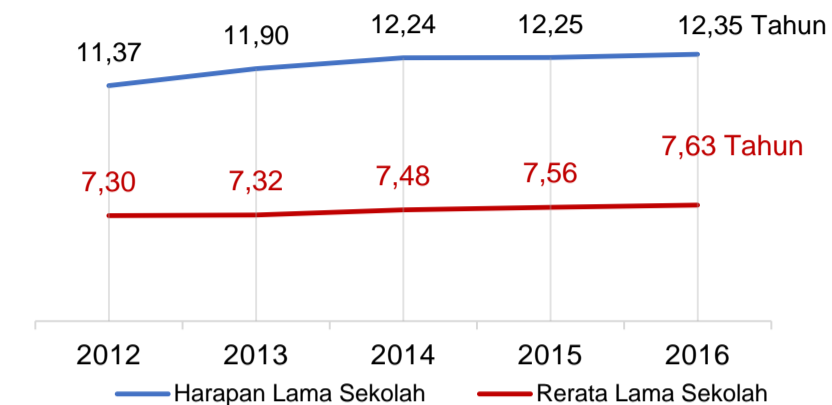
PERSENTASE REALISASI PROGRAM INDONESIA PINTAR

	SD	SMP	SMA	SMK
Penerima	48,2%	47,9%	59,4%	49,7%
Anggaran	50,1%	53,4%	62,3%	55,0%

Sumber: sipintar.web.id, Desember 2017

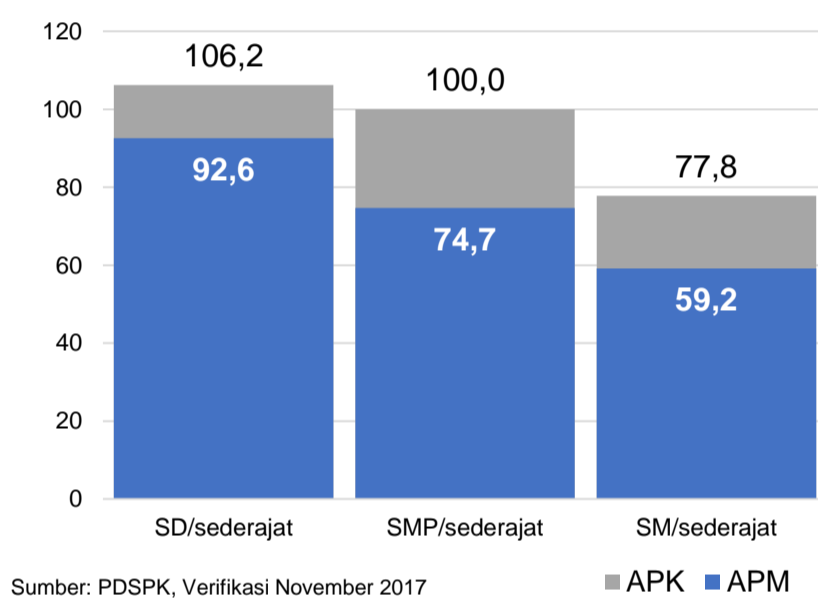
INDEKS PEMBANGUNAN MANUSIA 2016

67,65 NASIONAL 70,18



Sumber: BPS, Oktober 2017

APK DAN APM 2016/2017 (persentase)



Sumber: PDSPK, Verifikasi November 2017

KEBUDAYAAN	JENIS	JUMLAH
	Cagar Budaya	7
	Desa Adat	1
	Museum	1
	Rumah Budaya Nusantara	1
	Sanggar dan Komunitas	8
	Warisan Budaya Tak Benda	19

Sumber: Ditjen Kebudayaan, November 2017

BAHASA DAERAH

6
Sumber: BPPB, November 2017

SMK PILOTING VOKASI

Sumber: Dikdasmen, 2017

SKOR A.K.S.I.

	BACA	MAT	SAINS
Prov	40,15	30,57	34,53
Nas.	39,90	31,53	34,75

Sumber: Puspendik, 2017

RASIO PENDIDIKAN

GURU:SISWA

	SD	SMP	SMA	SMK
Rasio	1:15	1:14	1:14	1:15

GURU PNS:SISWA

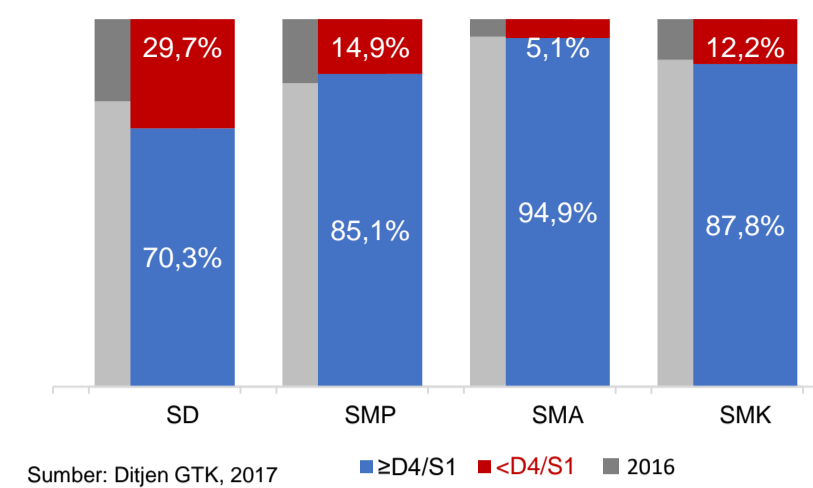
	SD	SMP	SMA	SMK
Rasio	1:25	1:28	1:28	1:56

ROMBEL:SISWA

	SD	SMP	SMA	SMK
Rasio	1:23	1:28	1:30	1:27

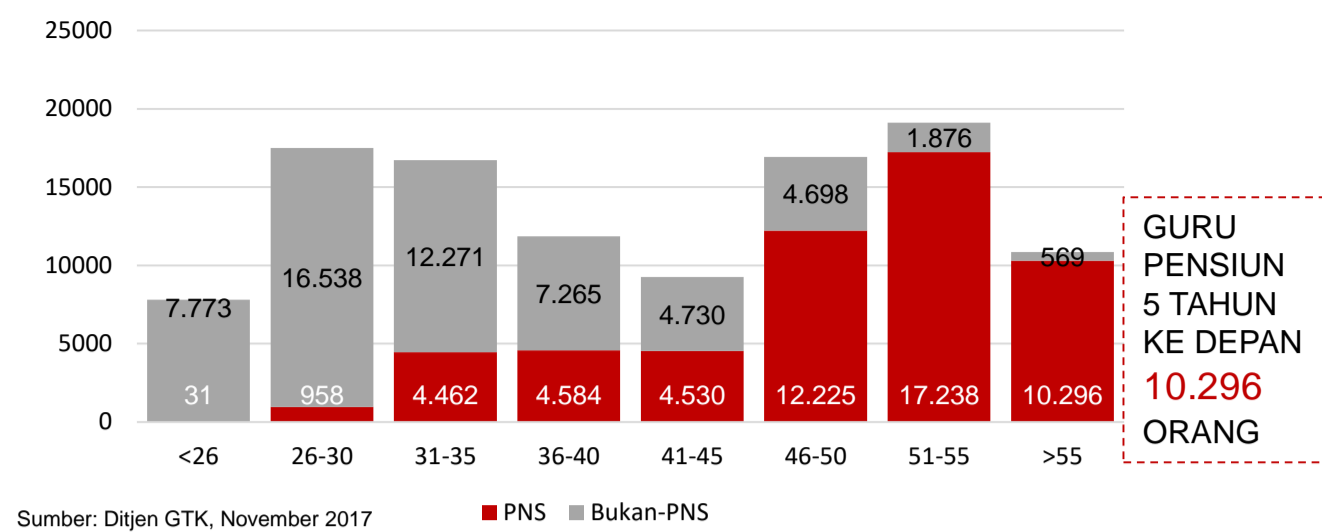
Sumber: PDSPK, November 2017

KUALIFIKASI GURU



Sumber: Ditjen GTK, 2017

GURU MENURUT USIA



Sumber: Ditjen GTK, November 2017

SISWA PUTUS SEKOLAH DAN MENGULANG

	SD	SMP	SMA	SMK
PUTUS SEKOLAH	1.350	1.199	1.331	2.276
MENGULANG	11.297	396	102	85

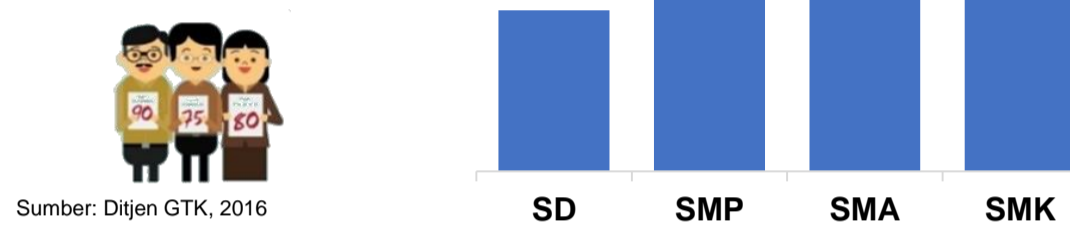
Sumber: PDSPK, November 2017

PRESTASI SISWA

OLIMPIADE NASIONAL	25
OLIMPIADE INTERNASIONAL	1

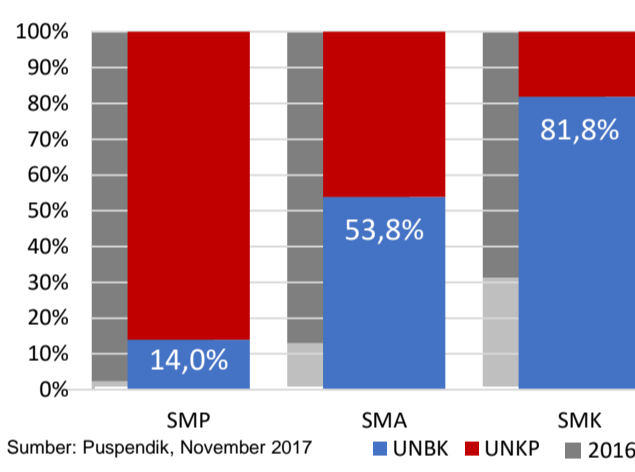
Sumber: Ditjen Dikdasmen, November 2017

UJI KOMPETENSI GURU PER JENJANG



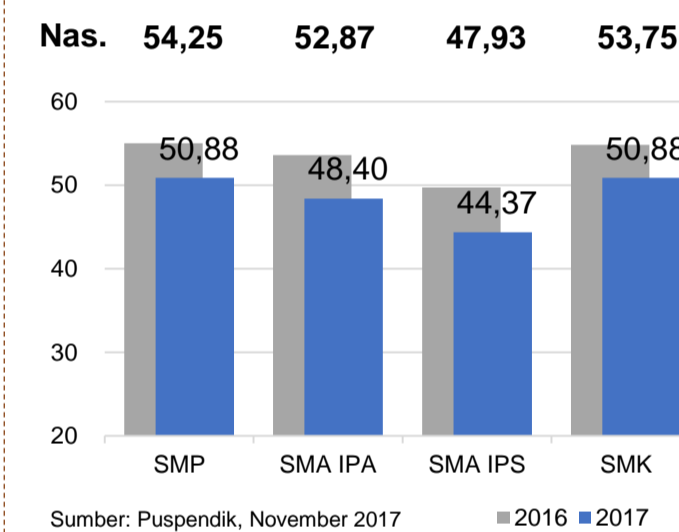
Sumber: Ditjen GTK, 2016

PERSENTASE PESERTA UNBK PER JENJANG



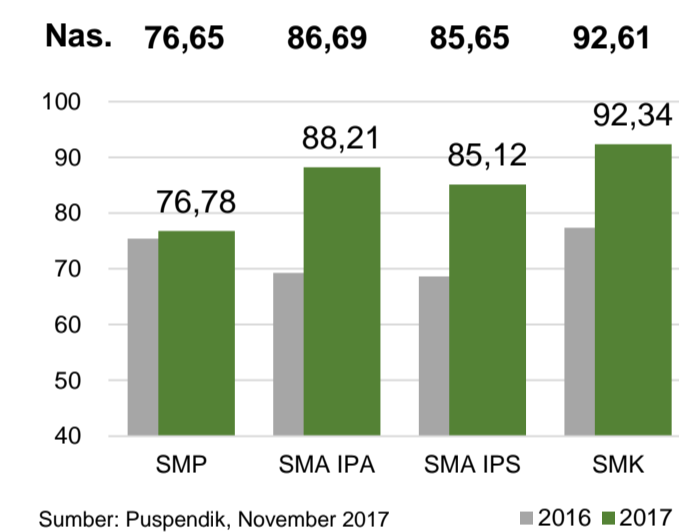
Sumber: Puspendik, November 2017

HASIL UN



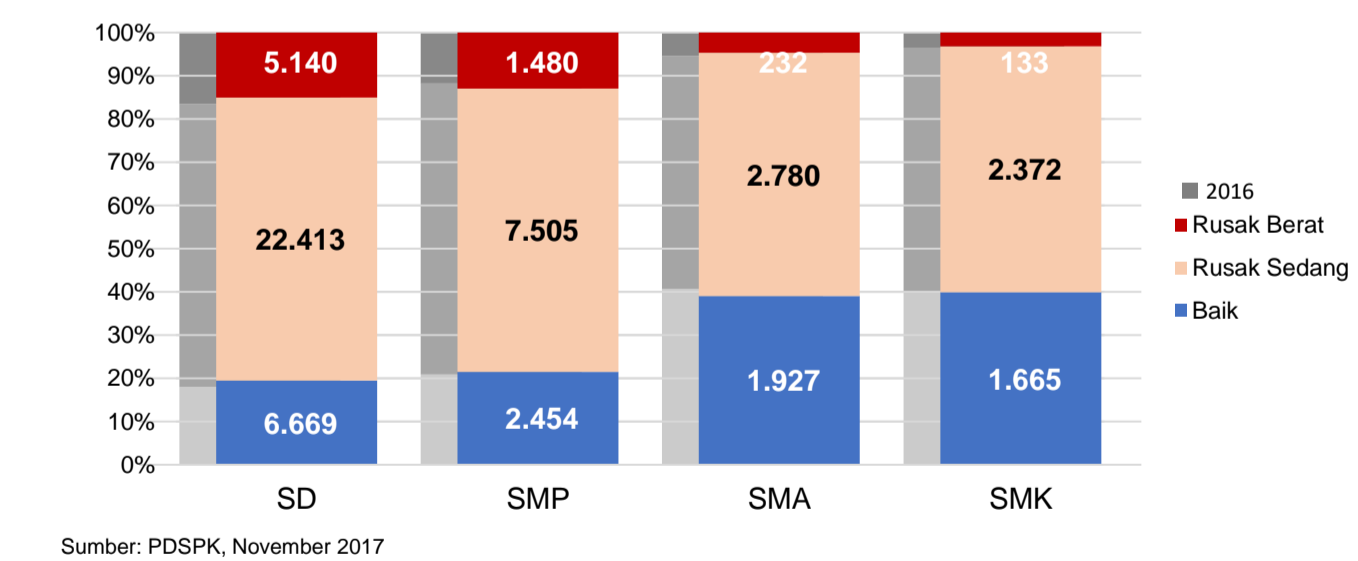
Sumber: Puspendik, November 2017

SKOR IIUN



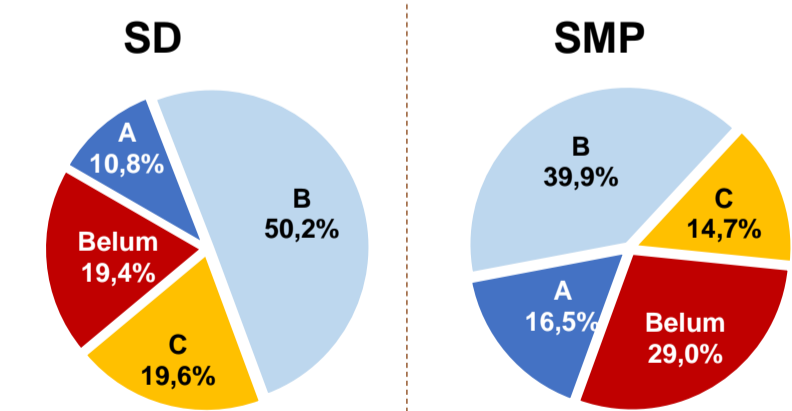
Sumber: Puspendik, November 2017

KONDISI RUANG KELAS



Sumber: PDSPK, November 2017

AKREDITASI S/M



SEKOLAH RINTISAN PELAKSANA PPK

	SD	SMP	TOTAL
Jumlah	26	52	78

Sumber: Kemendikbud, September 2017

GURU KEAHLIAN GANDA

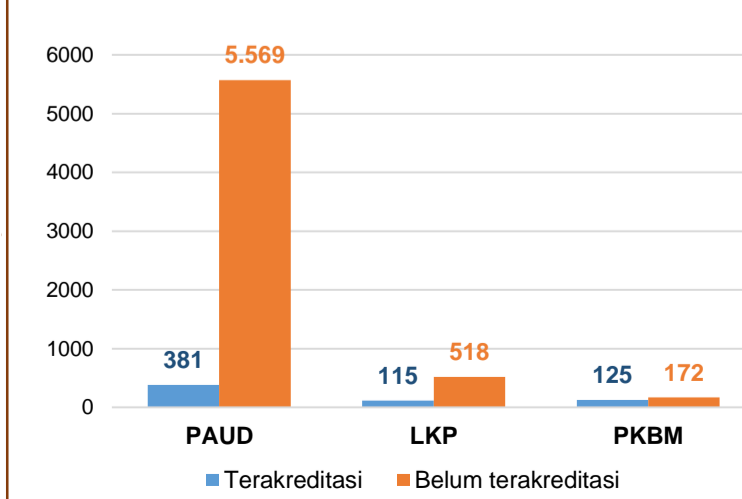
293

GURU GARIS DEPAN

105

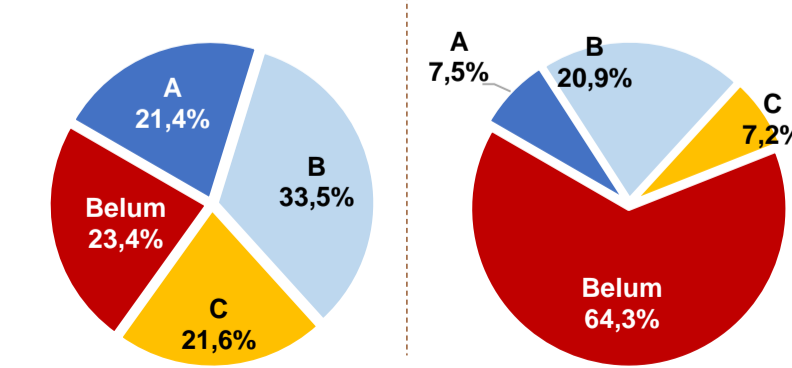
Sumber: Ditjen GTK, November 2017

AKREDITASI PNF



Sumber: BAN-PNF, November 2017

SMA



Sumber: BAN-S/M, Desember 2017

SMK

