

NERACA PENDIDIKAN DAERAH 2017



KOTA METRO LAMPUNG

DATA PENDIDIKAN DAERAH

Satuan Pendidikan	269	Peserta Didik	50.902
PAUD →	139	PAUD →	8.196
SD →	59	SD →	15.882
SMP →	25	SMP →	9.701
SMA →	17	SMA →	7.197
SMK →	24	SMK →	9.599
SLB →	5	SLB →	327

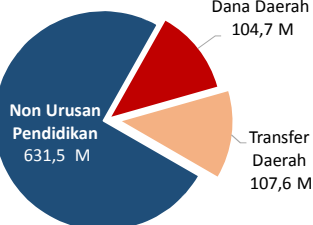
Ruang Kelas	1.553	Guru	3.517
SD →	580	PAUD →	486
SMP →	359	SD →	1.006
SMA →	255	SMP →	703
SMK →	285	SMA →	551
SLB →	74	SMK →	689
		SLB →	82

Sumber: PDSPK, November 2017

Sumber: GTK, Juni 2017

PENDANAAN PENDIDIKAN

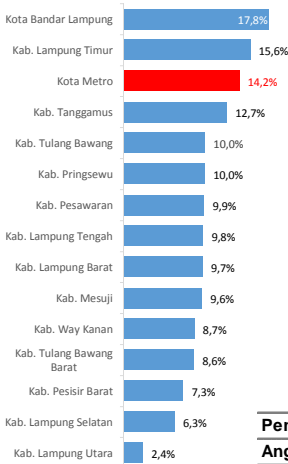
APBD 2017 Rp843,8 M



Rincian Dana Transfer Daerah Bidang pendidikan

DAK Fisik	2,8 M
TPG	43,0 M
Tamsil	0,8 M
Tunjangan Khusus Guru	0,0 M
DAU (Gaji GTK PNSD)	56,6 M
BOP PAUD	4,4 M

Persentase urusan pendidikan (di luar transfer daerah)



Sumber: Kemdagri, November 2017

Trend Alokasi Anggaran Pendidikan dalam APBD

	2015	2016	2017
	12,3%	12,3%	14,2%

ALOKASI ANGGARAN BANTUAN PEMERINTAH (APBN)

PAUD-DIKMAS	0,3 M
SD	1,7 M
SMP	0,5 M
GTK	7,1 M
Total	9,6 M

Sumber: Kemendikbud, November 2017

PERSENTASE REALISASI PROGRAM INDONESIA PINTAR

	SD	SMP	SMA	SMK
Penerima	71,7%	33,0%	69,3%	51,7%
Anggaran	73,8%	33,0%	72,5%	51,6%

Sumber: sipintar.web.id, Desember 2017

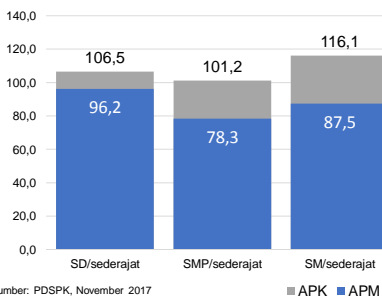
INDEKS PEMBANGUNAN MANUSIA 2016

75,5 LAMPUNG **67,7** NASIONAL **70,18**



Sumber: BPS, Oktober 2017

APK DAN APM 2016/2017 (persentase)



Sumber: PDSPK, November 2017

KEBUDAYAAN

JENIS	JUMLAH
Cagar Budaya	0
Desa Adat	0
Museum	0
Rumah Budaya Nusantara	0
Sanggar dan Komunitas	0
Warisan Budaya Tak Benda	0

Sumber: Ditjen Kebudayaan, November 2017

BAHASA DAERAH

Sumber: BPPB, November 2017

RASIO PENDIDIKAN

GURU:SISWA

SD	SMP	SMA	SMK
1:16	1:14	1:13	1:14

GURU PNS:SISWA

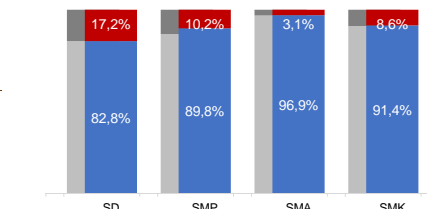
SD	SMP	SMA	SMK
1:28	1:20	1:20	1:33

ROMBEL:SISWA

SD	SMP	SMA	SMK
1:25	1:28	1:28	1:28

Sumber: PDSPK, November 2017

KUALIFIKASI GURU



Sumber: Ditjen GTK, 2017

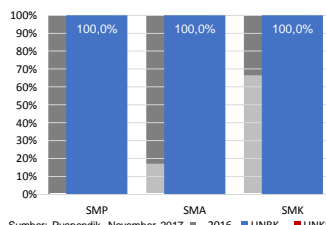
UJI KOMPETENSI GURU PER JENJANG



Sumber: Ditjen GTK, 2016

	Nas.	54,33	58,25	61,74	58,30
	Prov.	50,23	55,36	60,57	55,72
		55,82	58,82	62,87	59,04
		SD	SMP	SMA	SMK

PERSENTASE PESERTA UNBK PER JENJANG



Sumber: Puspendik, November 2017

HASIL UN

	Nas.	54,25	52,87	47,93	53,75
	Prov.	50,88	48,40	44,37	50,88
		52,31	53,76	48,53	52,31
		SMP	SMA IPA	SMA IPS	SMK

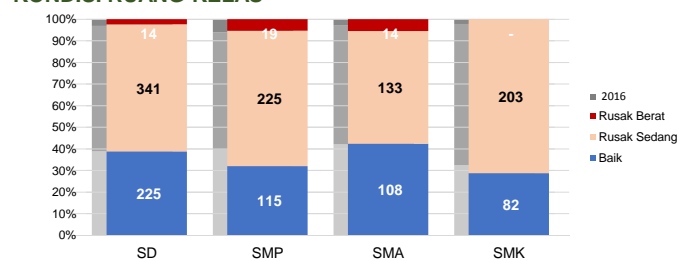
Sumber: Puspendik, November 2017

SKOR IUUN

	Nas.	76,65	86,69	85,65	92,61
	Prov.	76,78	88,21	85,12	92,34
		100,00	100	100	100
		SMP	SMA IPA	SMA IPS	SMK

Sumber: Puspendik, November 2017

KONDISI RUANG KELAS



Sumber: PDSPK, November 2017

SEKOLAH RINTISAN PELAKSANA PPK

SD	SMP	TOTAL
2	3	5

Sumber: Kemendikbud, September 2017

GURU KEAHLIAN GANDA

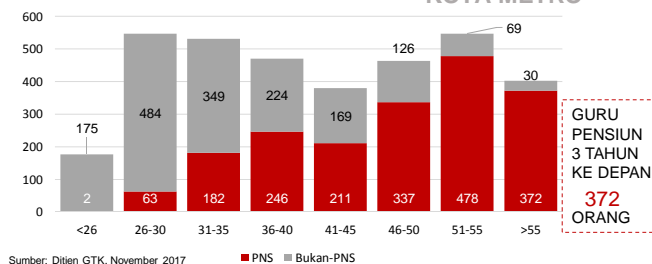
34

GURU GARIS DEPAN

0

Sumber: Ditjen GTK, November 2017

GURU MENURUT USIA



Sumber: Ditjen GTK, November 2017

SISWA PUTUS SEKOLAH DAN MENGULANG

	SD	SMP	SMA	SMK
PUTUS SEKOLAH	6	31	21	109
MENGULANG	67	3	5	9

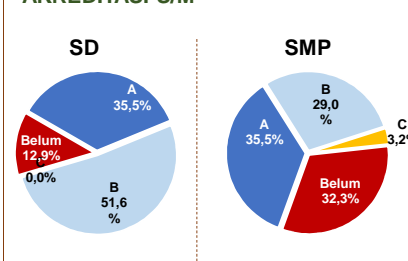
Sumber: PDSPK, November 2017

PRESTASI SISWA

OLIMPIADE NASIONAL	3
OLIMPIADE INTERNASIONAL	0

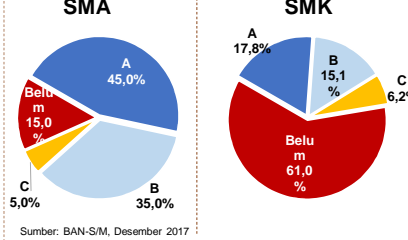
Sumber: Ditjen Dikdasmen, November 2017

AKREDITASI S/M



Sumber: BAN-S/M, Desember 2017

AKREDITASI PNF



Sumber: BAN-PNF, November 2017