

NERACA PENDIDIKAN DAERAH 2017



KAB. MESUJI LAMPUNG

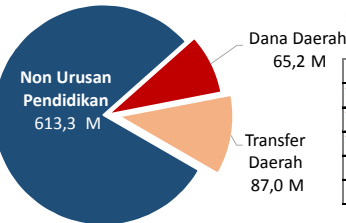
DATA PENDIDIKAN DAERAH

Satuan Pendidikan 409	Peserta Didik 40.907
PAUD → 202	PAUD → 4.228
SD → 129	SD → 23.361
SMP → 48	SMP → 7.324
SMA → 14	SMA → 3.110
SMK → 15	SMK → 2.884
SLB → 1	SLB → -
Ruang Kelas 1.448	Guru 2.686
SD → 953	PAUD → 299
SMP → 305	SD → 1.446
SMA → 107	SMP → 543
SMK → 83	SMA → 201
SLB → -	SMK → 197
	SLB → -

Sumber: PDSPK, November 2017

PENDANAAN PENDIDIKAN

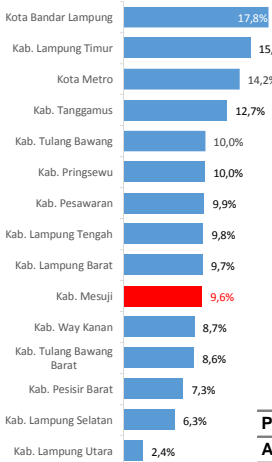
APBD 2017 Rp765,5 M



Rincian Dana Transfer Daerah Bidang pendidikan

DAK Fisik	10,3 M
TPG	26,1 M
Tamsil	1,4 M
Tunjangan Khusus Guru	1,3 M
DAU (Gaji GTK PNSD)	43,9 M
BOP PAUD	4,1 M

Persentase urusan pendidikan (di luar transfer daerah)



Trend Alokasi Anggaran Pendidikan dalam APBD

	2015	2016	2017
	11,7%	11,5%	9,6%

ALOKASI ANGGARAN BANTUAN PEMERINTAH (APBN)

PAUD-DIKMAS	0,5 M
SD	5,1 M
SMP	3,9 M
GTK	2,2 M
Total	11,7 M

Sumber: Kemendikbud, November 2017

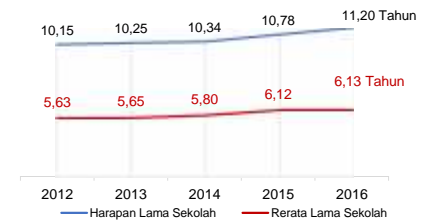
PERSENTASE REALISASI PROGRAM INDONESIA PINTAR

	SD	SMP	SMA	SMK
Penerima	52,9%	51,1%	75,1%	44,4%
Anggaran	54,5%	56,6%	80,8%	52,1%

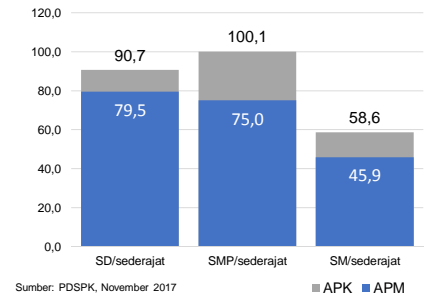
Sumber: sipintar.web.id, Desember 2017

INDEKS PEMBANGUNAN MANUSIA 2016

60,7 LAMPUNG **67,7** NASIONAL **70,18**



APK DAN APM 2016/2017 (persentase)



KEBUDAYAAN

JENIS	JUMLAH
Cagar Budaya	0
Desa Adat	0
Museum	0
Rumah Budaya Nusantara	0
Sanggar dan Komunitas	2
Warisan Budaya Tak Benda	0

Sumber: Ditjen Kebudayaan, November 2017

BAHASA DAERAH

1

Sumber: BPPB, November 2017

RASIO PENDIDIKAN

GURU:SISWA	SD	SMP	SMA	SMK
	1:16	1:13	1:15	1:15

GURU PNS:SISWA

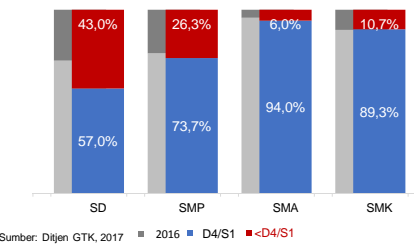
SD	SMP	SMA	SMK
1:27	1:34	1:31	1:37

ROMBEL:SISWA

SD	SMP	SMA	SMK
1:23	1:27	1:28	1:25

Sumber: PDSPK, November 2017

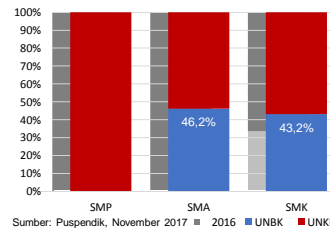
KUALIFIKASI GURU



UJI KOMPETENSI GURU PER JENJANG



PERSENTASE PESERTA UNBK PER JENJANG



HASIL UN

Nas.	54,25	52,87	47,93	53,75
Prov.	50,88	48,40	44,37	50,88
SMP	46,40			
SMA IPA	40,37			
SMA IPS	37,63			
SMK	49,39			

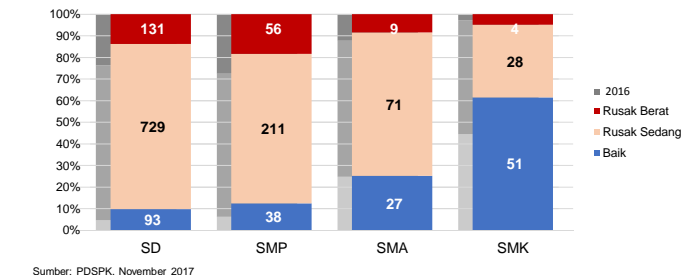
Sumber: Puspendik, November 2017

SKOR IUUN

Nas.	76,65	86,69	85,65	92,61
Prov.	76,78	88,21	85,12	92,34
SMP	76,99			
SMA IPA	91			
SMA IPS	90			
SMK	82			

Sumber: Puspendik, November 2017

KONDISI RUANG KELAS



SEKOLAH RINTISAN PELAKSANA PPK

SD	SMP	TOTAL
1	3	4

Sumber: Kemendikbud, September 2017

GURU KEAHLIAN GANDA

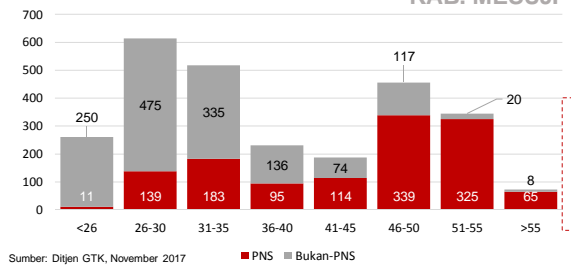
16

GURU GARIS DEPAN

0

Sumber: Ditjen GTK, November 2017

GURU MENURUT USIA



SISWA PUTUS SEKOLAH DAN MENGULANG

	SD	SMP	SMA	SMK
PUTUS SEKOLAH	92	25	26	292
MENGULANG	514	2	12	5

Sumber: PDSPK, November 2017

PRESTASI SISWA

OLIMPIADE NASIONAL	0
OLIMPIADE INTERNASIONAL	0

Sumber: Ditjen Dikdasmen, November 2017

AKREDITASI S/M

