

# NERACA PENDIDIKAN DAERAH 2017



## KOTA PALOPO SULAWESI SELATAN

### DATA PENDIDIKAN DAERAH

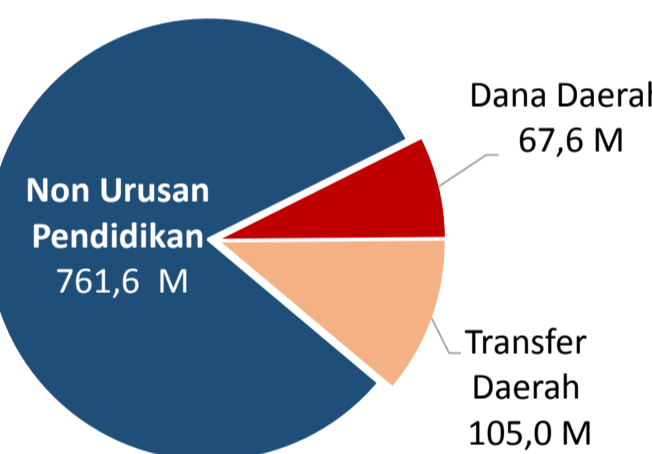
Satuan Pendidikan	302	Peserta Didik	42.058
PAUD →	172	PAUD →	4.028
SD →	76	SD →	18.074
SMP →	22	SMP →	8.857
SMA →	12	SMA →	5.978
SMK →	18	SMK →	4.968
SLB →	2	SLB →	153

Ruang Kelas	1.475	Guru	2.995
SD →	711	PAUD →	268
SMP →	313	SD →	1.154
SMA →	187	SMP →	599
SMK →	232	SMA →	413
SLB →	32	SMK →	520
		SLB →	41

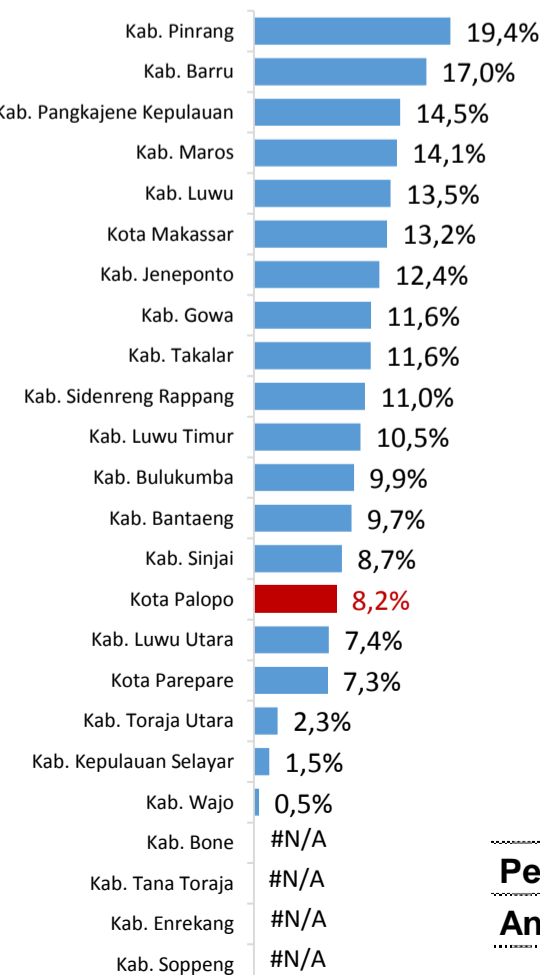
### PENDANAAN PENDIDIKAN

APBD 2017 Rp934,2 M



Rincian Dana Transfer Daerah Bidang pendidikan	
DAK Fisik	1,8 M
TPG	41,2 M
Tamsil	1,0 M
Tunjangan Khusus Guru	0,0 M
DAU (Gaji GTK PNSD)	58,3 M
BOP PAUD	2,7 M

### Persentase urusan pendidikan (di luar transfer daerah)



### Trend Alokasi Anggaran Pendidikan dalam APBD

Tahun	2015	2016	2017
Persentase	15,1%	6,8%	8,2%

### ALOKASI ANGGARAN BANTUAN PEMERINTAH (APBN)

PAUD-DIKMAS	0,4 M
SD	2,4 M
SMP	1 M
GTK	2,5 M
<b>Total</b>	<b>6,4 M</b>

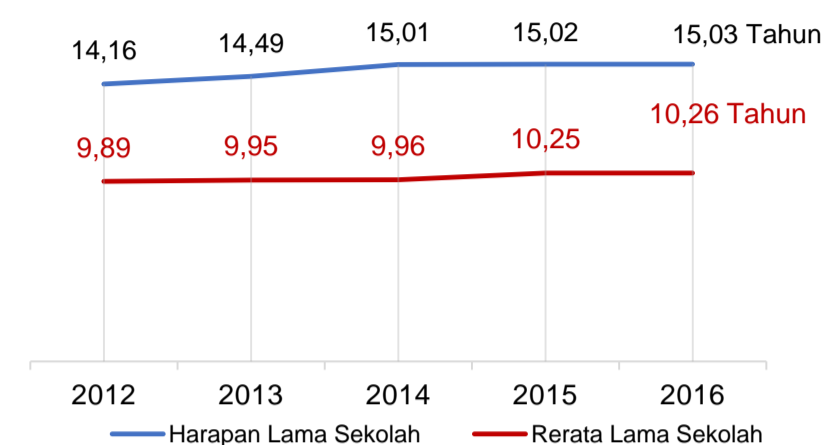
### PERSENTASE REALISASI PROGRAM INDONESIA PINTAR

	SD	SMP	SMA	SMK
Penerima	33,1%	41,3%	73,8%	45,4%
Anggaran	34,2%	47,0%	77,9%	44,6%

Sumber: sipintar.web.id, November 2017

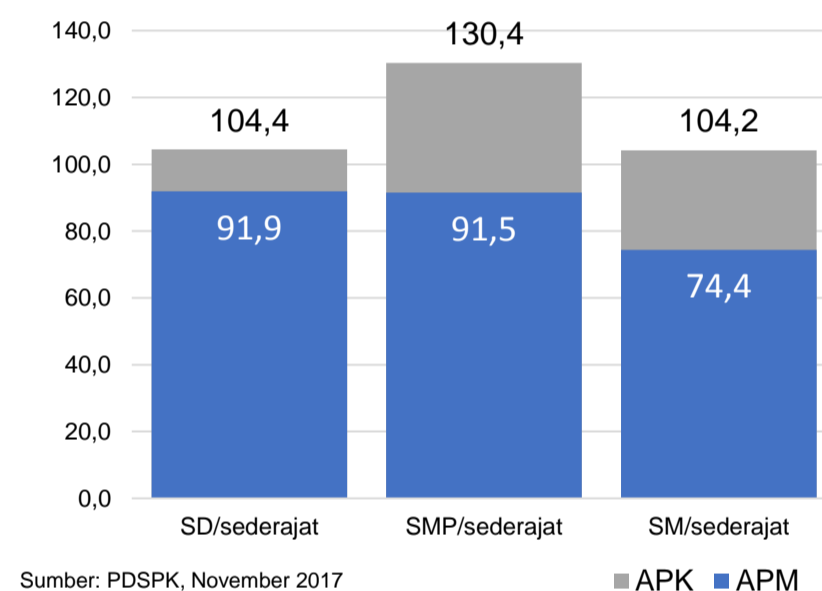
### INDEKS PEMBANGUNAN MANUSIA 2016

76,5 SULAWESI SELATAN 69,8 NASIONAL 70,18



Sumber: BPS, Oktober 2017

### APK DAN APM 2016/2017 (persentase)



Sumber: PDSPK, November 2017

### KEBUDAYAAN

JENIS	JUMLAH
Cagar Budaya	0
Desa Adat	0
Museum	0
Rumah Budaya Nusantara	0
Sanggar dan Komunitas	3
Warisan Budaya Tak Benda	0

Sumber: Ditjen Kebudayaan, November 2017

### BAHASA DAERAH

Sumber: BPPB, November 2017

### RASIO PENDIDIKAN

GURU:SISWA	SD	SMP	SMA	SMK
Rasio	1:16	1:15	1:14	1:10

### GURU PNS:SISWA

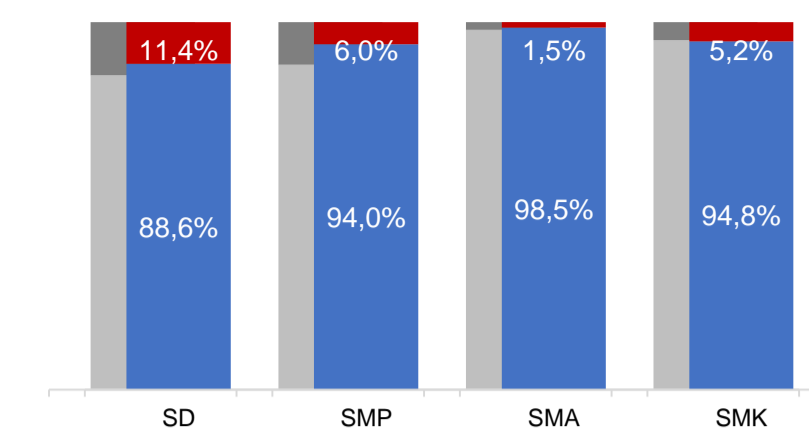
Rasio	1:24	1:19	1:18	1:14
-------	------	------	------	------

### ROMBEL:SISWA

Rasio	1:24	1:29	1:29	1:20
-------	------	------	------	------

Sumber: PDSPK, November 2017

### KUALIFIKASI GURU



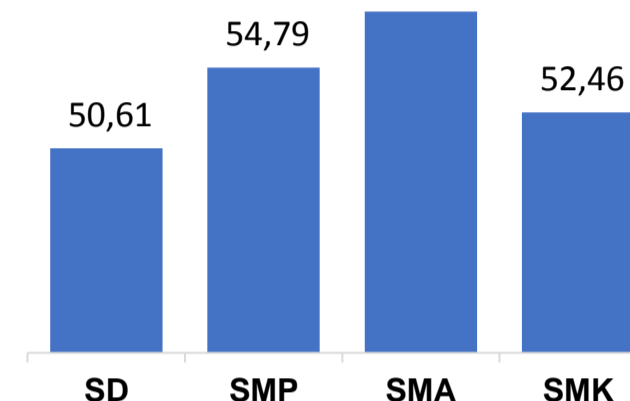
Sumber: Ditjen GTK, 2017

### UJI KOMPETENSI GURU PER JENJANG

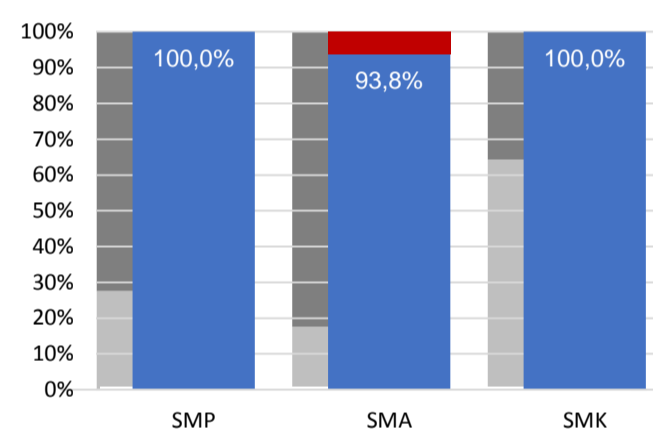


Sumber: Ditjen GTK, 2016

Nas. 54,33 58,25 61,74 58,30  
Prov. 50,05 54,41 57,75 54,43



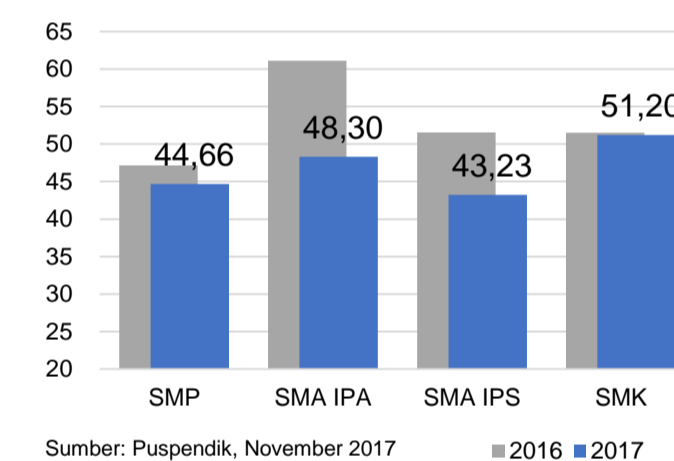
### PERSENTASE PESERTA UNBK PER JENJANG



Sumber: Puspendik, November 2017

### HASIL UN

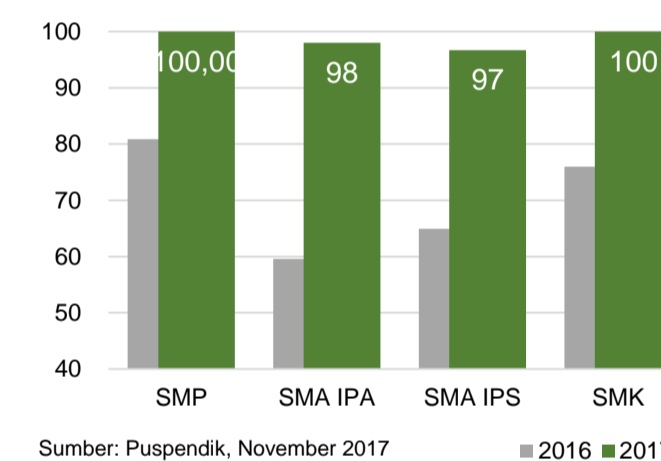
Nas. 54,25 52,87 47,93 53,75  
Prov. 54,71 51,90 45,86 52,00



Sumber: Puspendik, November 2017

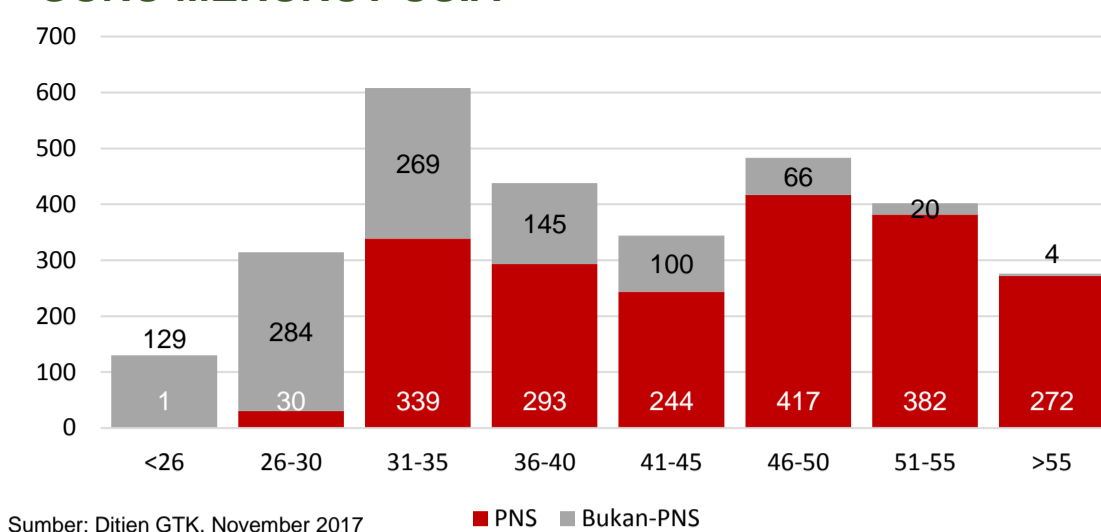
### SKOR IIUN

Nas. 76,65 86,69 85,65 92,61  
Prov. 66,40 80,15 79,24 99,51



Sumber: Puspendik, November 2017

### GURU MENURUT USIA



Sumber: Ditjen GTK, November 2017

### KOTA PALOPO

GURU PENSUN 3 TAHUN KE DEPAN 272 ORANG

### SISWA PUTUS SEKOLAH DAN MENGULANG

	SD	SMP	SMA	SMK
PUTUS SEKOLAH	27	28	3	44
MENGULANG	91	28	8	1

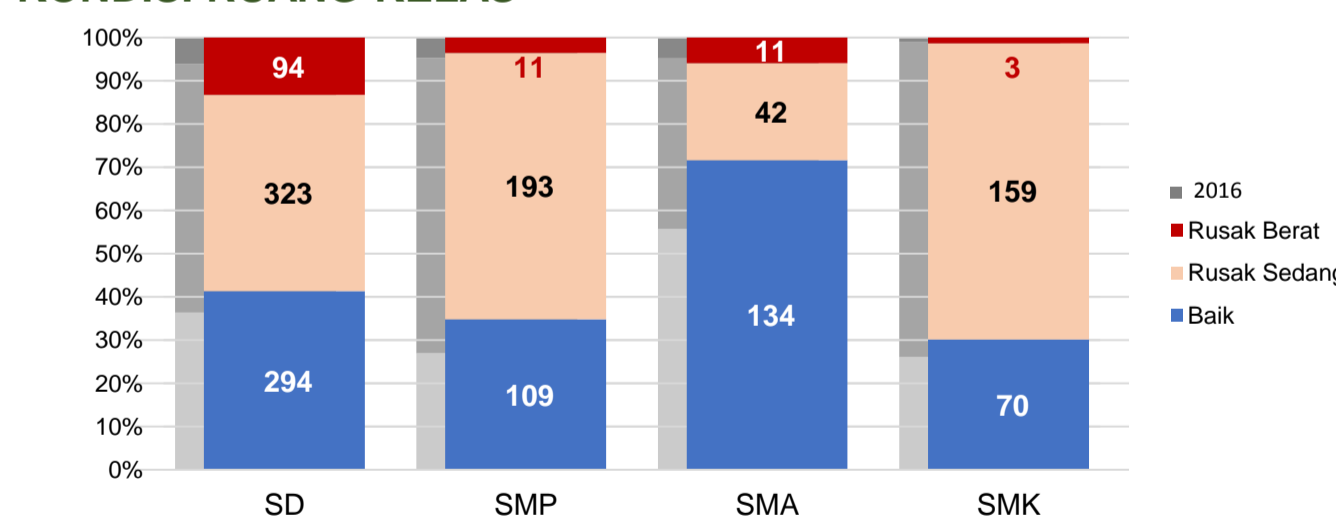
Sumber: PDSPK, November 2017

### PRESTASI SISWA

OLIMPIADE NASIONAL	0
OLIMPIADE INTERNASIONAL	0

Sumber: Ditjen Dikdasmen, November 2017

### KONDISI RUANG KELAS



Sumber: PDSPK, November 2017

### SEKOLAH RINTISAN PELAKSANA PPK

SD	SMP	TOTAL
1	2	3

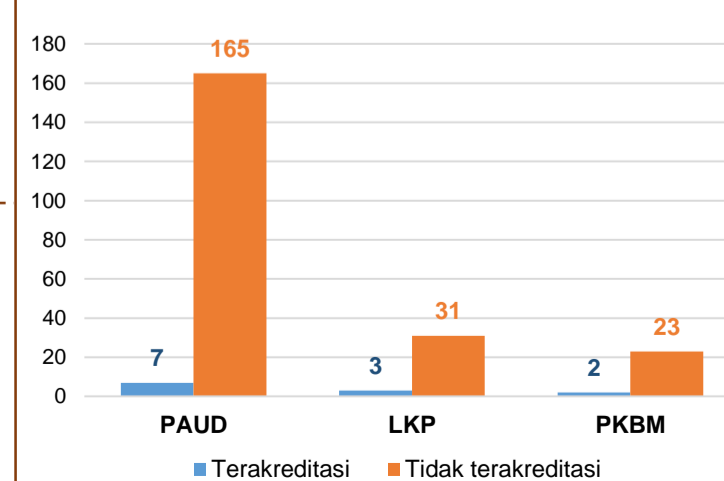
Sumber: Kemendikbud, September 2017

### GURU KEAHLIAN GANDA

### GURU GARIS DEPAN

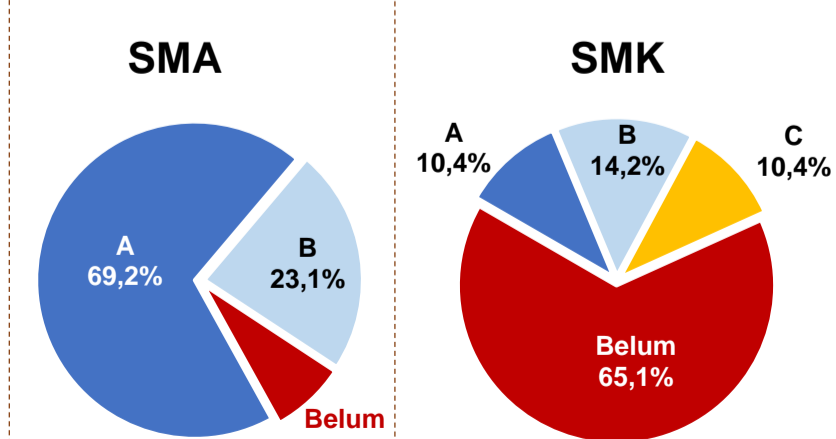
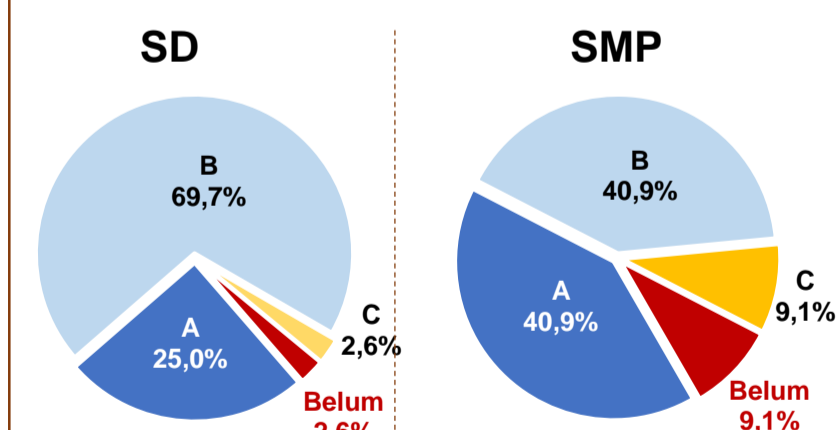
Sumber: Ditjen GTK, November 2017

### AKREDITASI PNF



Sumber: BAN-PNF, November 2017

### AKREDITASI S/M



Sumber: BAN-S/M, November 2017