

# NERACA PENDIDIKAN DAERAH 2017



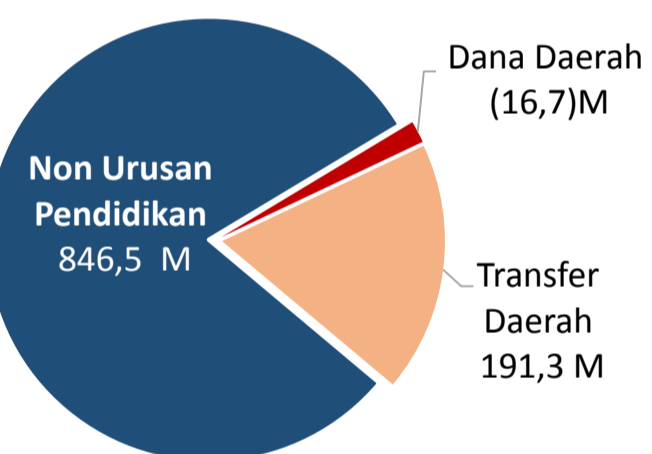
## KAB. TANA TORAJA SULAWESI SELATAN

### DATA PENDIDIKAN DAERAH

<b>Satuan Pendidikan</b>	<b>594</b>	<b>Peserta Didik</b>	<b>66.898</b>
PAUD →	241	PAUD →	5.672
SD →	220	SD →	30.856
SMP →	83	SMP →	16.076
SMA →	18	SMA →	7.203
SMK →	29	SMK →	6.921
SLB →	3	SLB →	170
<b>Ruang Kelas</b>	<b>2.836</b>	<b>Guru</b>	<b>4.701</b>
SD →	1.674	PAUD →	237
SMP →	638	SD →	2.331
SMA →	216	SMP →	1.149
SMK →	261	SMA →	431
SLB →	47	SMK →	513
		SLB →	40

### PENDANAAN PENDIDIKAN

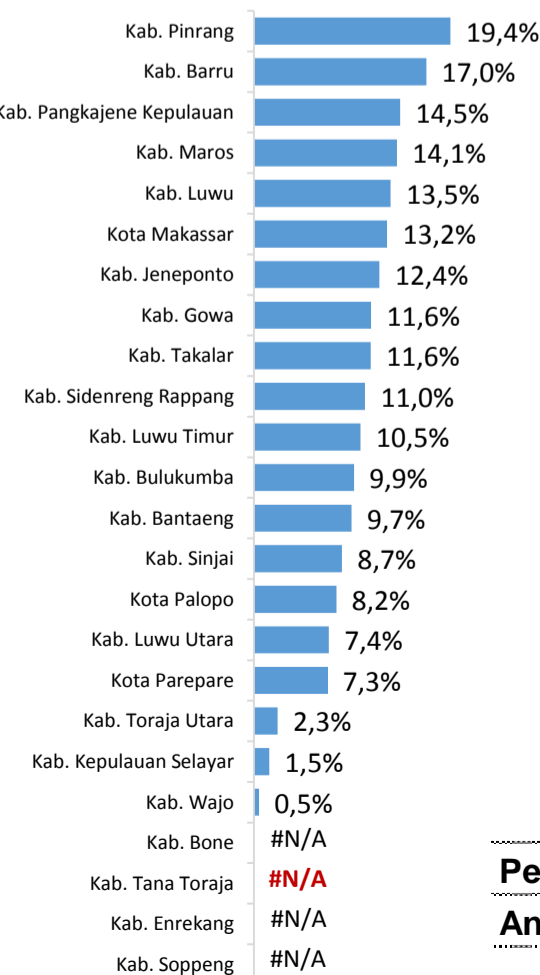
APBD 2017 Rp1.021,1 M



#### Rincian Dana Transfer Daerah Bidang pendidikan

DAK Fisik	12,0 M
TPG	69,3 M
Tamsil	1,7 M
Tunjangan Khusus Guru	5,4 M
DAU (Gaji GTK PNSD)	100,3 M
BOP PAUD	2,6 M

#### Persentase urusan pendidikan (di luar transfer daerah)



#### Trend Alokasi Anggaran Pendidikan dalam APBD

	2015	2016	2017
	0,3%	0,9%	#N/A

#### ALOKASI ANGGARAN BANTUAN PEMERINTAH (APBN)

PAUD-DIKMAS	0,5 M
SD	1,4 M
SMP	8,9 M
GTK	4,3 M
Total	15 M

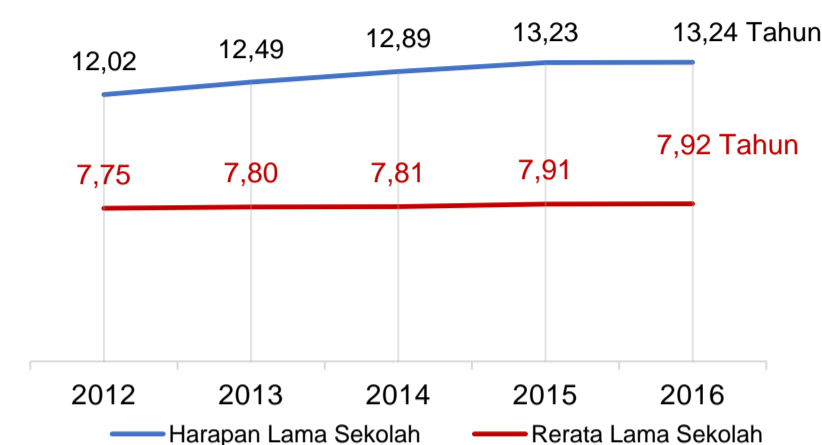
#### PERSENTASE REALISASI PROGRAM INDONESIA PINTAR

	SD	SMP	SMA	SMK
Penerima	63,2%	50,1%	67,9%	44,2%
Anggaran	65,7%	56,6%	77,4%	51,0%

Sumber: sipintar.web.id, November 2017

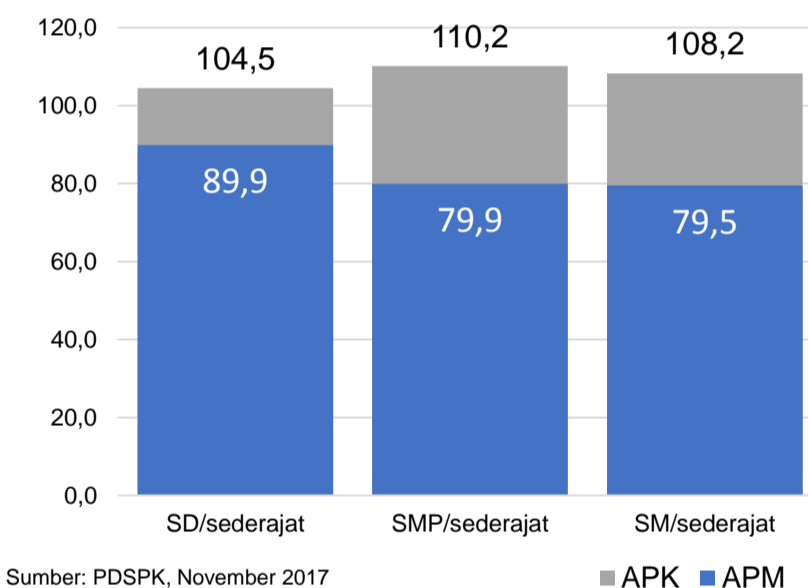
### INDEKS PEMBANGUNAN MANUSIA 2016

66,3 SULAWESI SELATAN 69,8 NASIONAL 70,18



Sumber: BPS, Oktober 2017

### APK DAN APM 2016/2017 (persentase)



Sumber: PDSPK, November 2017

### KEBUDAYAAN

JENIS	JUMLAH
Cagar Budaya	3
Desa Adat	0
Museum	0
Rumah Budaya Nusantara	0
Sanggar dan Komunitas	0
Warisan Budaya Tak Benda	0

Sumber: Ditjen Kebudayaan, November 2017

### BAHASA DAERAH

1

Sumber: BPPB, November 2017

### RASIO PENDIDIKAN

#### GURU:SISWA

SD	SMP	SMA	SMK
1:13	1:14	1:17	1:13

#### GURU PNS:SISWA

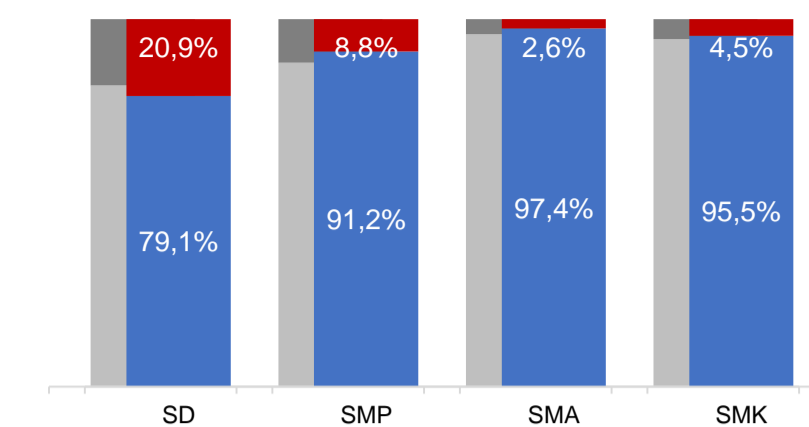
SD	SMP	SMA	SMK
1:21	1:22	1:25	1:35

#### ROMBEL:SISWA

SD	SMP	SMA	SMK
1:20	1:25	1:29	1:21

Sumber: PDSPK, November 2017

### KUALIFIKASI GURU



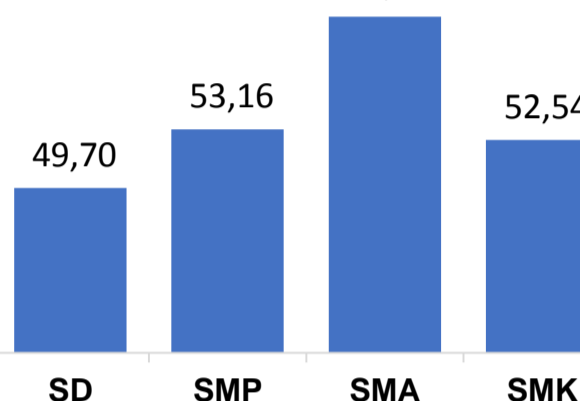
Sumber: Ditjen GTK, 2017

### UJI KOMPETENSI GURU PER JENJANG

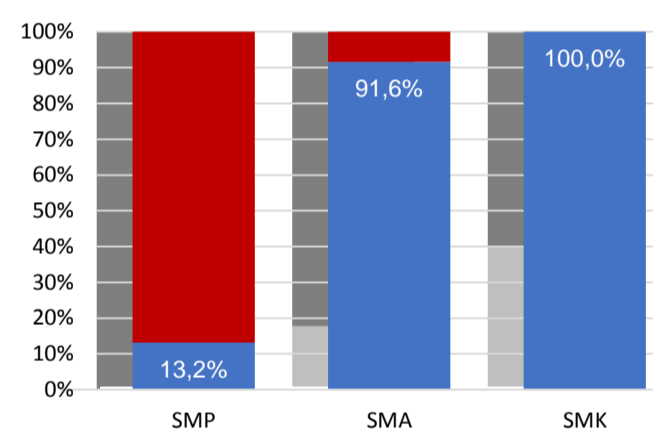


Sumber: Ditjen GTK, 2016

Nas. 54,33 58,25 61,74 58,30  
Prov. 50,05 54,41 57,75 54,43



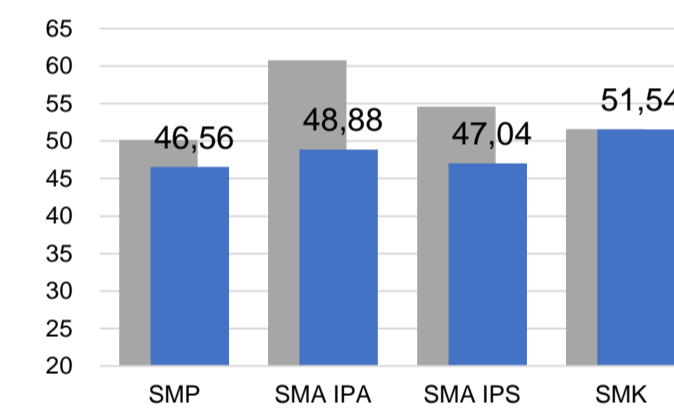
### PERSENTASE PESERTA UNBK PER JENJANG



Sumber: Puspendik, November 2017

### HASIL UN

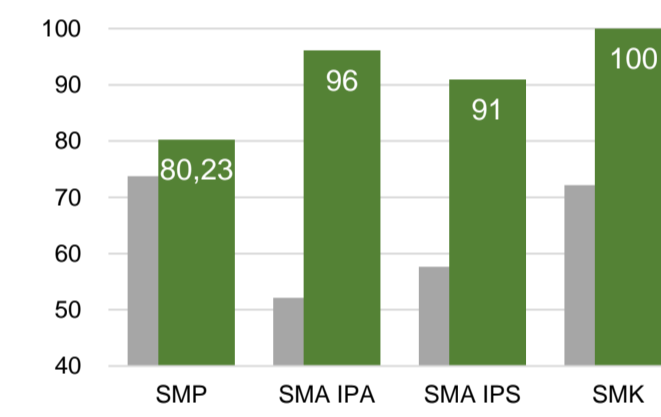
Nas. 54,25 52,87 47,93 53,75  
Prov. 54,71 51,90 45,86 52,00



Sumber: Puspendik, November 2017

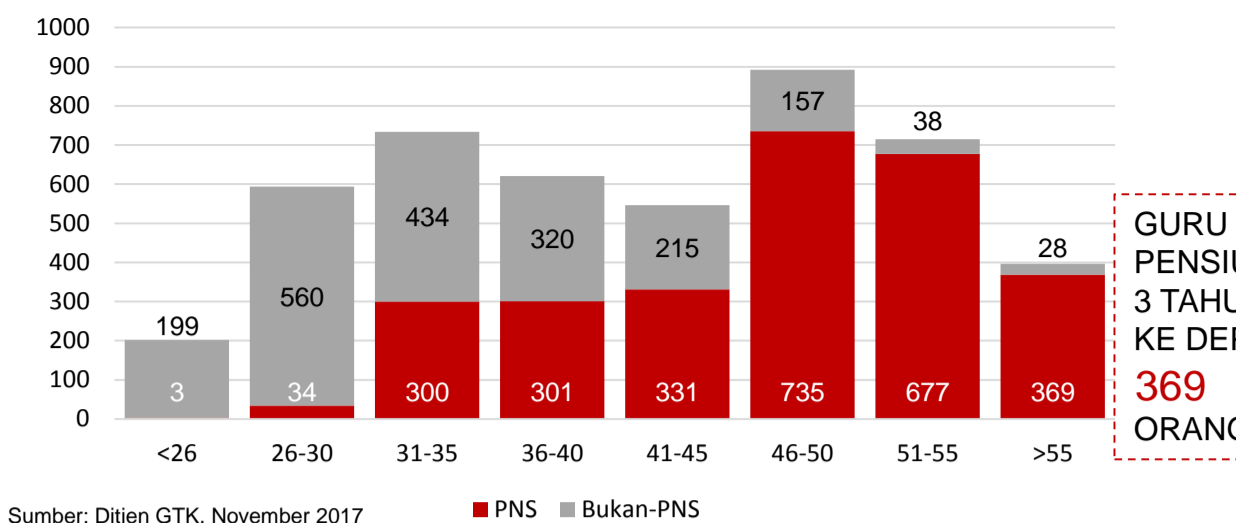
### SKOR IIUN

Nas. 76,65 86,69 85,65 92,61  
Prov. 66,40 80,15 79,24 99,51



Sumber: Puspendik, November 2017

### GURU MENURUT USIA



Sumber: Ditjen GTK, November 2017

GURU PENSUN 3 TAHUN KE DEPAN 369 ORANG

### SISWA PUTUS SEKOLAH DAN MENGULANG

	SD	SMP	SMA	SMK
PUTUS SEKOLAH	88	58	26	132
MENGULANG	939	16	4	3

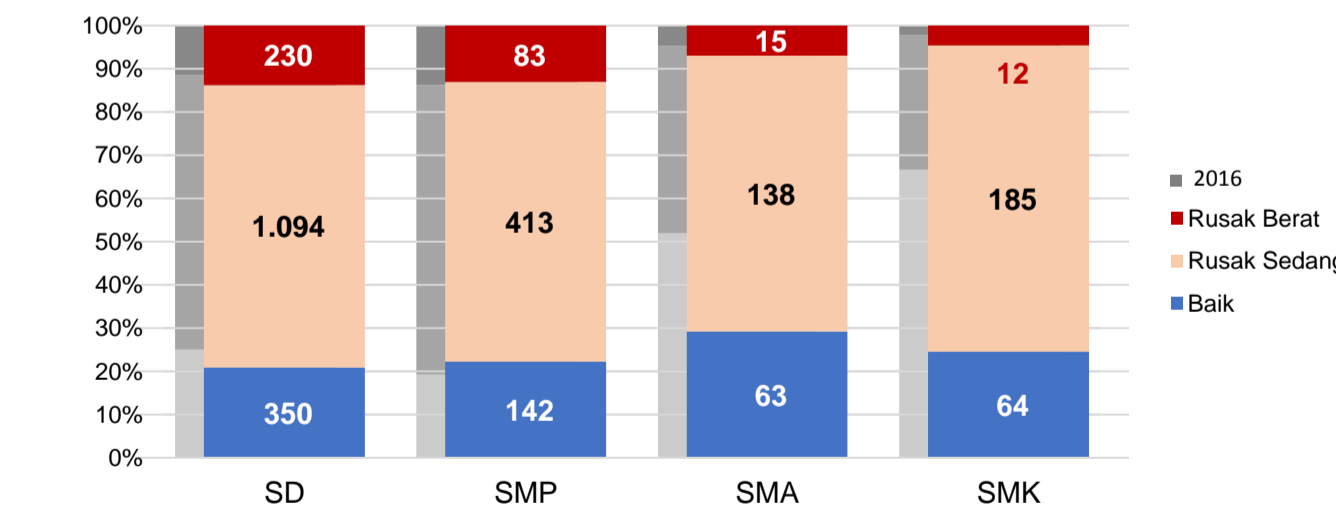
Sumber: PDSPK, November 2017

### PRESTASI SISWA

OLIMPIADE NASIONAL 0  
OLIMPIADE INTERNASIONAL 0

Sumber: Ditjen Dikdasmen, November 2017

### KONDISI RUANG KELAS



Sumber: PDSPK, November 2017

### SEKOLAH RINTISAN PELAKSANA PPK

SD	SMP	TOTAL
1	4	5

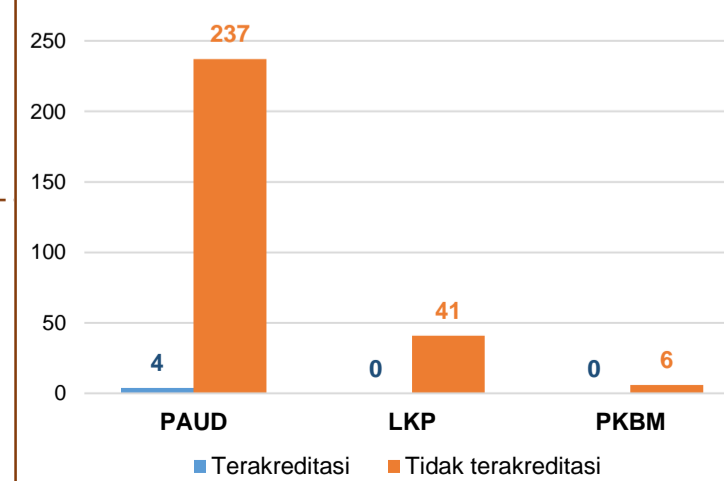
Sumber: Kemendikbud, September 2017

### GURU KEAHLIAN GANDA

### GURU GARIS DEPAN

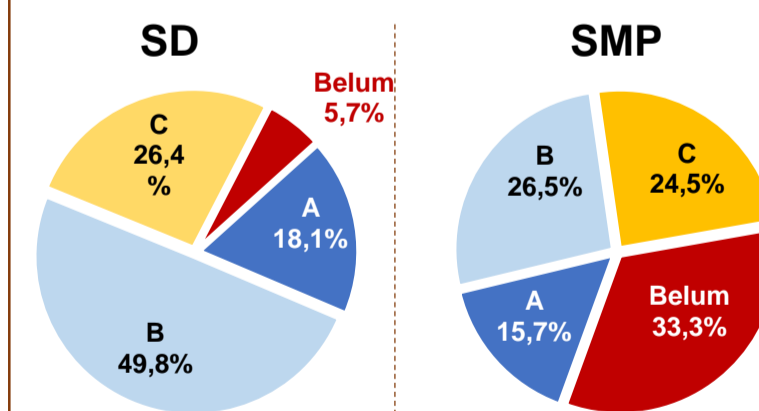
Sumber: Ditjen GTK, November 2017

### AKREDITASI PNF

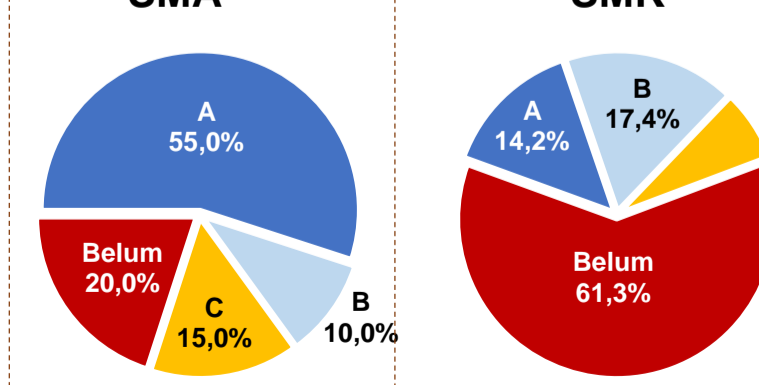


Sumber: BAN-PNF, November 2017

### AKREDITASI S/M



### SMA



Sumber: BAN-S/M, November 2017