

NERACA PENDIDIKAN DAERAH 2017



KAB. PESAWARAN LAMPUNG

DATA PENDIDIKAN DAERAH

Satuan Pendidikan 779

PAUD →	375
SD →	310
SMP →	61
SMA →	19
SMK →	14
SLB →	-

Peserta Didik 82.211

PAUD →	11.250
SD →	44.556
SMP →	14.852
SMA →	6.201
SMK →	5.352
SLB →	-

Ruang Kelas 2.950

SD →	2.082
SMP →	521
SMA →	203
SMK →	144
SLB →	-

Guru 5.735

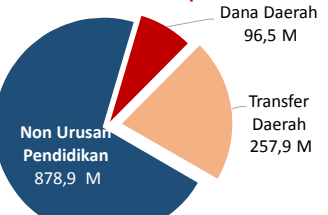
PAUD →	468
SD →	3.329
SMP →	1.154
SMA →	431
SMK →	353
SLB →	-

Sumber: PDSPK, November 2017

Sumber: GTK, Juni 2017

PENDANAAN PENDIDIKAN

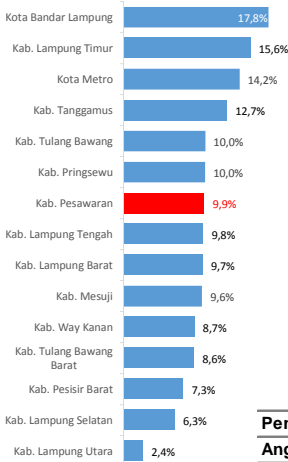
APBD 2017 Rp1.233,2 M



Rincian Dana Transfer Daerah Bidang pendidikan

DAK Fisik	17,7 M
TPG	103,8 M
Tamsil	1,6 M
Tunjangan Khusus Guru	2,1 M
DAU (Gaji GTK PNSD)	128,5 M
BOP PAUD	4,2 M

Persentase urusan pendidikan (di luar transfer daerah)



Sumber: Kemdagri, November 2017

Trend Alokasi Anggaran Pendidikan dalam APBD

	2015	2016	2017
	11,7%	13,9%	9,9%

ALOKASI ANGGARAN BANTUAN PEMERINTAH (APBN)

PAUD-DIKMAS	0,8 M
SD	10 M
SMP	1,4 M
GTK	5 M
Total	17,3 M

Sumber: Kemendikbud, November 2017

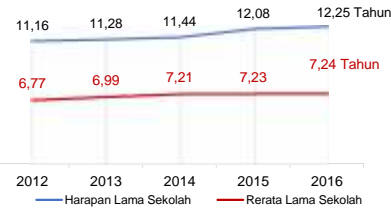
PERSENTASE REALISASI PROGRAM INDONESIA PINTAR

	SD	SMP	SMA	SMK
Penerima	49,9%	42,2%	67,2%	57,4%
Anggaran	52,2%	46,4%	71,2%	61,1%

Sumber: sipintar.web.id, Desember 2017

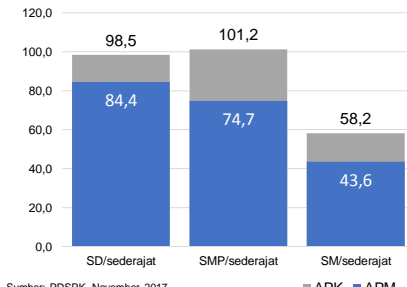
INDEKS PEMBANGUNAN MANUSIA 2016

63,5 LAMPUNG 67,7 NASIONAL 70,18



Sumber: BPS, Oktober 2017

APK DAN APM 2016/2017 (persentase)



Sumber: PDSPK, November 2017

KEBUDAYAAN

JENIS	JUMLAH
Cagar Budaya	0
Desa Adat	0
Museum	0
Rumah Budaya Nusantara	0
Sanggar dan Komunitas	0
Warisan Budaya Tak Benda	0

Sumber: Diijen Kebudayaan, November 2017

BAHASA DAERAH 1

Sumber: BPPB, November 2017

RASIO PENDIDIKAN

GURU:SISWA	SD	SMP	SMA	SMK
	1:13	1:13	1:14	1:15

GURU PNS:SISWA

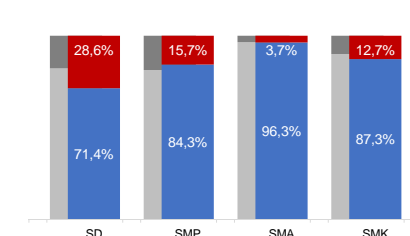
	SD	SMP	SMA	SMK
	1:21	1:23	1:22	1:55

ROMBEL:SISWA

	SD	SMP	SMA	SMK
	1:21	1:28	1:29	1:30

Sumber: PDSPK, November 2017

KUALIFIKASI GURU



Sumber: Diijen GTK, 2017

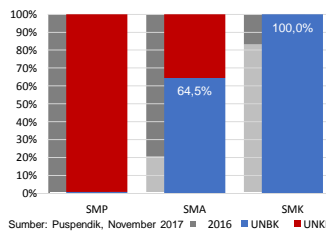
UJI KOMPETENSI GURU PER JENJANG



Sumber: Diijen GTK, 2016

	Nas.	54,33	58,25	61,74	58,30
	Prov.	50,23	55,36	60,57	55,72
SD		50,57	54,79	59,58	54,00
SMP					
SMA					
SMK					

PERSENTASE PESERTA UNBK PER JENJANG



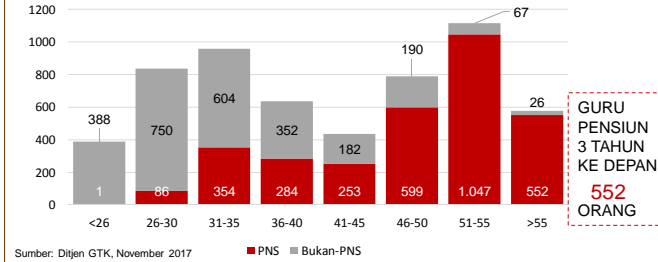
Sumber: Puspendik, November 2017

HASIL UN

	Nas.	54,25	52,87	47,93	53,75
	Prov.	50,88	48,40	44,37	50,88
SMP		44,97	42,31	38,98	51,83
SMA IPA					
SMA IPS					
SMK					

Sumber: Puspendik, November 2017

GURU MENURUT USIA KAB. PESAWARAN



Sumber: Diijen GTK, November 2017

SISWA PUTUS SEKOLAH DAN MENGULANG

	SD	SMP	SMA	SMK
PUTUS SEKOLAH	56	53	35	88
MENGULANG	952	18	-	-

Sumber: PDSPK, November 2017

PRESTASI SISWA

OLIMPIADE NASIONAL	0
OLIMPIADE INTERNASIONAL	0

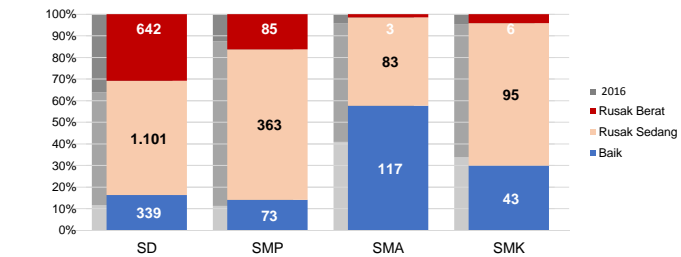
Sumber: Diijen Dikdasmen, November 2017

SKOR IIUN

	Nas.	76,65	86,69	85,65	92,61
	Prov.	76,78	88,21	85,12	92,34
SMP		80,98	97	91	100
SMA IPA					
SMA IPS					
SMK					

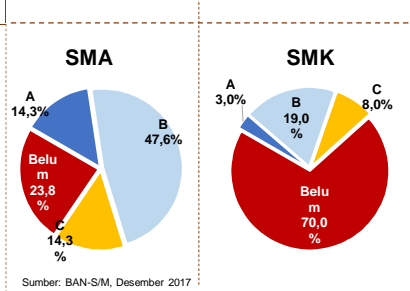
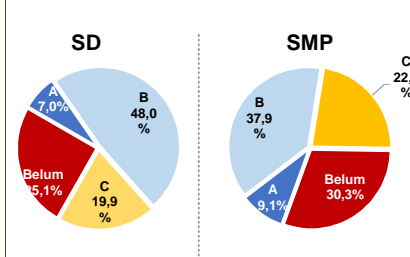
Sumber: Puspendik, November 2017

KONDISI RUANG KELAS



Sumber: PDSPK, November 2017

AKREDITASI S/M



Sumber: BAN-S/M, Desember 2017

SEKOLAH RINTISAN PELAKSANA PPK

	SD	SMP	TOTAL
	1	3	4

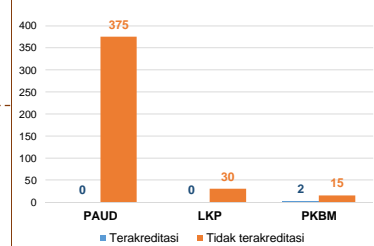
Sumber: Kemendikbud, September 2017

GURU KEAHLIAN GANDA 38

GURU GARIS DEPAN 0

Sumber: Diijen GTK, November 2017

AKREDITASI PNF



Sumber: BAN-PNF, November 2017