

NERACA PENDIDIKAN DAERAH 2017



KAB. LAMPUNG TIMUR LAMPUNG

DATA PENDIDIKAN DAERAH

Satuan Pendidikan 1.697

PAUD →	853
SD →	564
SMP →	169
SMA →	46
SMK →	64
SLB →	1

Peserta Didik 193.259

PAUD →	32.880
SD →	92.311
SMP →	36.956
SMA →	15.309
SMK →	15.678
SLB →	125

Ruang Kelas 6.431

SD →	4.194
SMP →	1.351
SMA →	476
SMK →	394
SLB →	16

Guru 12.746

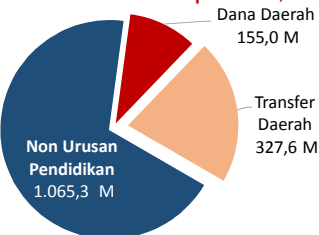
PAUD →	1.500
SD →	6.388
SMP →	2.630
SMA →	1.103
SMK →	1.101
SLB →	24

Sumber: PDSPK, November 2017

Sumber: GTK, Juni 2017

PENDANAAN PENDIDIKAN

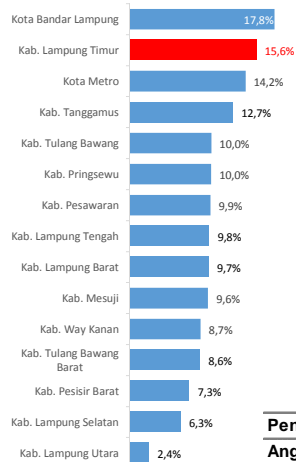
APBD 2017 Rp2.074,0 M



Rincian Dana Transfer Daerah Bidang pendidikan

DAK Fisik	22,5 M
TPG	216,9 M
Tamsil	2,8 M
Tunjangan Khusus Guru	1,2 M
DAU (Gaji GTK PNSD)	252,4 M
BOP PAUD	18,4 M

Persentase urusan pendidikan (di luar transfer daerah)



Sumber: Kemdagri, November 2017

Trend Alokasi Anggaran Pendidikan dalam APBD

Tahun	2015	2016	2017
Persentase	18,1%	11,8%	15,6%

ALOKASI ANGGARAN BANTUAN PEMERINTAH (APBN)

PAUD-DIKMAS	1,1 M
SD	13,7 M
SMP	5,3 M
GTK	21,3 M
Total	41,3 M

Sumber: Kemendikbud, November 2017

PERSENTASE REALISASI PROGRAM INDONESIA PINTAR

	SD	SMP	SMA	SMK
Penerima	29,6%	42,5%	68,2%	45,3%
Anggaran	29,8%	47,3%	73,0%	52,1%

Sumber: sipintar.web.id, Desember 2017

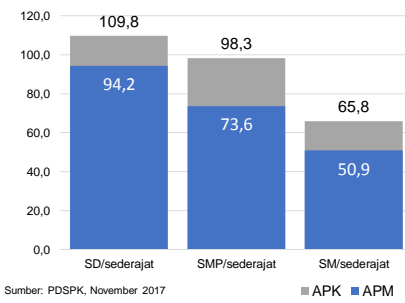
INDEKS PEMBANGUNAN MANUSIA 2016

LAMPUNG 67,9 NASIONAL 67,7 70,18



Sumber: BPS, Oktober 2017

APK DAN APM 2016/2017 (persentase)



Sumber: PDSPK, November 2017

KEBUDAYAAN

JENIS	JUMLAH
Cagar Budaya	1
Desa Adat	1
Museum	0
Rumah Budaya Nusantara	0
Sanggar dan Komunitas	1
Warisan Budaya Tak Benda	0

Sumber: Diptjen Kebudayaan, November 2017

BAHASA DAERAH 2

Sumber: BPPB, November 2017

RASIO PENDIDIKAN

GURU:SISWA	SD	SMP	SMA	SMK
Rasio	1:14	1:14	1:14	1:14

GURU PNS:SISWA

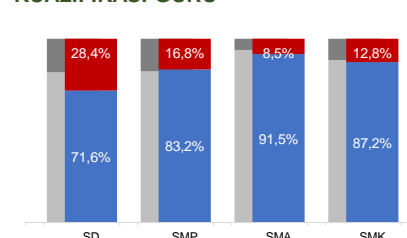
Jenjang	SD	SMP	SMA	SMK
Rasio	1:23	1:31	1:27	1:131

ROMBEL:SISWA

Jenjang	SD	SMP	SMA	SMK
Rasio	1:22	1:28	1:29	1:26

Sumber: PDSPK, November 2017

KUALIFIKASI GURU

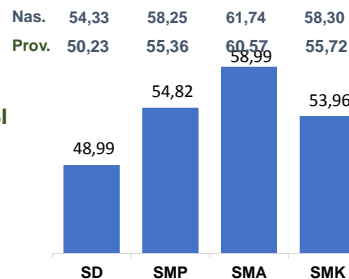


Sumber: Diptjen GTK, 2017

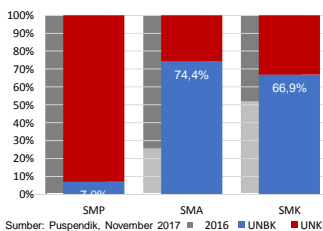
UJI KOMPETENSI GURU PER JENJANG



Sumber: Diptjen GTK, 2016

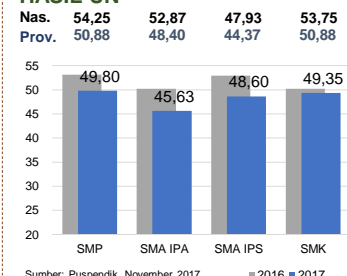


PERSENTASE PESERTA UNBK PER JENJANG



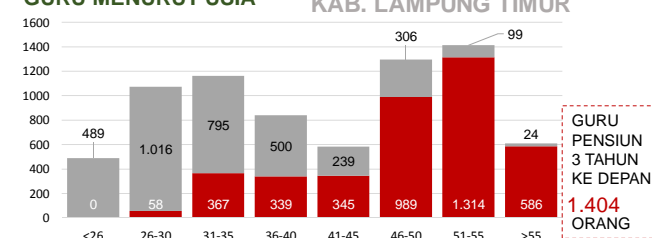
Sumber: Puspendik, November 2017

HASIL UN



Sumber: Puspendik, November 2017

GURU MENURUT USIA KAB. LAMPUNG TIMUR



Sumber: Diptjen GTK, November 2017

GURU PENSUN 3 TAHUN KE DEPAN 1.404 ORANG

SISWA PUTUS SEKOLAH DAN MENGULANG

	SD	SMP	SMA	SMK
PUTUS SEKOLAH	96	89	170	182
MENGULANG	931	47	4	2

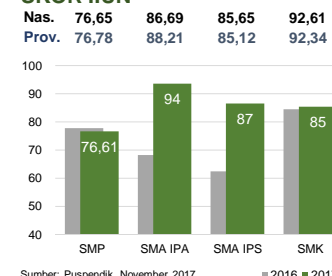
Sumber: PDSPK, November 2017

PRESTASI SISWA

OLIMPIADE NASIONAL	2
OLIMPIADE INTERNASIONAL	0

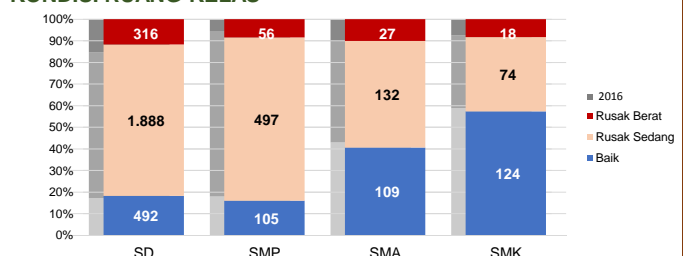
Sumber: Diptjen Dikdasmen, November 2017

SKOR IUUN



Sumber: Puspendik, November 2017

KONDISI RUANG KELAS



Sumber: PDSPK, November 2017

SEKOLAH RINTISAN PELAKSANA PPK

Jenjang	SD	SMP	TOTAL
Jumlah	1	4	5

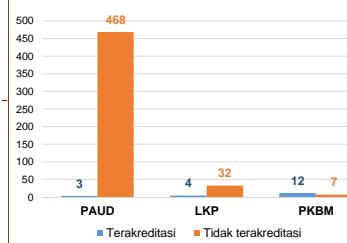
Sumber: Kemendikbud, September 2017

GURU KEAHLIAN GANDA 18

GURU GARIS DEPAN 0

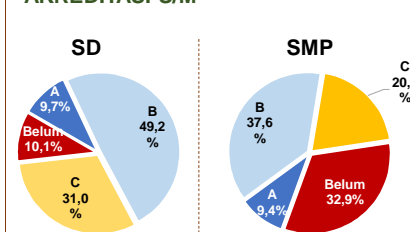
Sumber: Diptjen GTK, November 2017

AKREDITASI PNF

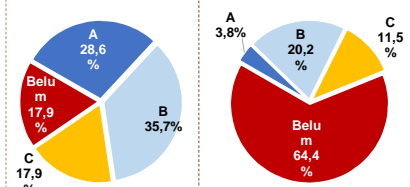


Sumber: BAN-PNF, November 2017

AKREDITASI S/M



SMA



Sumber: BAN-S/M, Desember 2017