

NERACA PENDIDIKAN DAERAH 2017



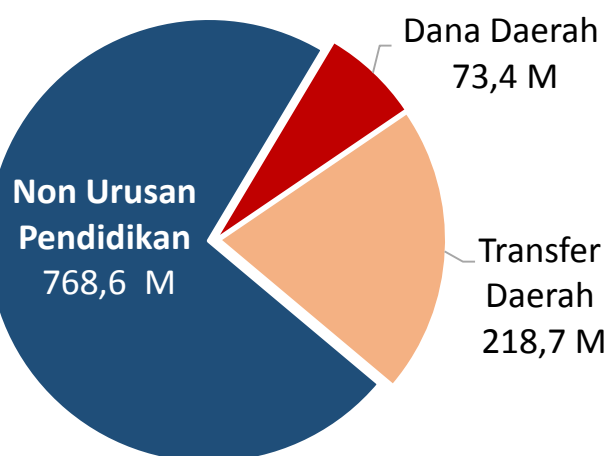
KAB. KEPULAUAN SELAYAR SULAWESI SELATAN

DATA PENDIDIKAN DAERAH

Satuan Pendidikan	378	Peserta Didik	33.401
PAUD →	165	PAUD →	5.752
SD →	140	SD →	15.510
SMP →	52	SMP →	6.902
SMA →	11	SMA →	3.383
SMK →	9	SMK →	1.795
SLB →	1	SLB →	59
Ruang Kelas	1.413	Guru	3.601
SD →	898	PAUD →	498
SMP →	309	SD →	1.749
SMA →	116	SMP →	774
SMK →	77	SMA →	296
SLB →	13	SMK →	254
		SLB →	30

PENDANAAN PENDIDIKAN

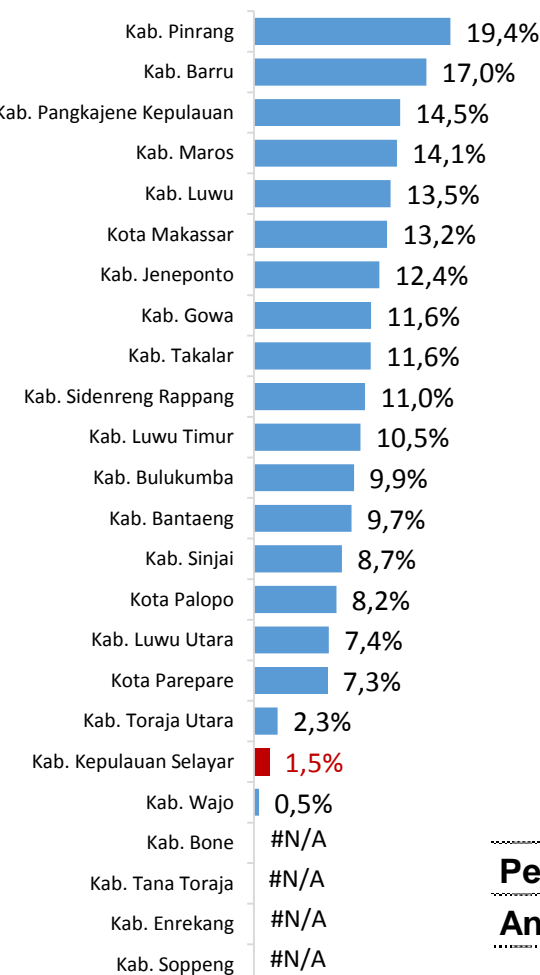
APBD 2017 Rp919,4 M



Rincian Dana Transfer Daerah Bidang pendidikan

DAK Fisik	4,4 M
TPG	51,8 M
Tamsil	1,6 M
Tunjangan Khusus Guru	4,0 M
DAU (Gaji GTK PNSD)	71,0 M
BOP PAUD	3,1 M

Persentase urusan pendidikan (di luar transfer daerah)



Trend Alokasi Anggaran Pendidikan dalam APBD

	2015	2016	2017
	3,7%	4,7%	1,5%

ALOKASI ANGGARAN BANTUAN PEMERINTAH (APBN)

PAUD-DIKMAS	0,2 M
SD	2,8 M
SMP	6,4 M
GTK	4,9 M
Total	14,2 M

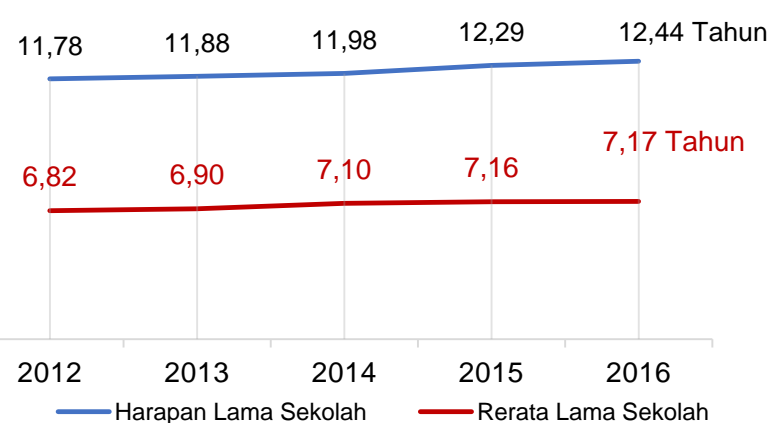
PERSENTASE REALISASI PROGRAM INDONESIA PINTAR

	SD	SMP	SMA	SMK
Penerima	60,8%	62,3%	74,9%	40,6%
Anggaran	62,3%	73,0%	81,4%	52,1%

Sumber: sipintar.web.id, November 2017

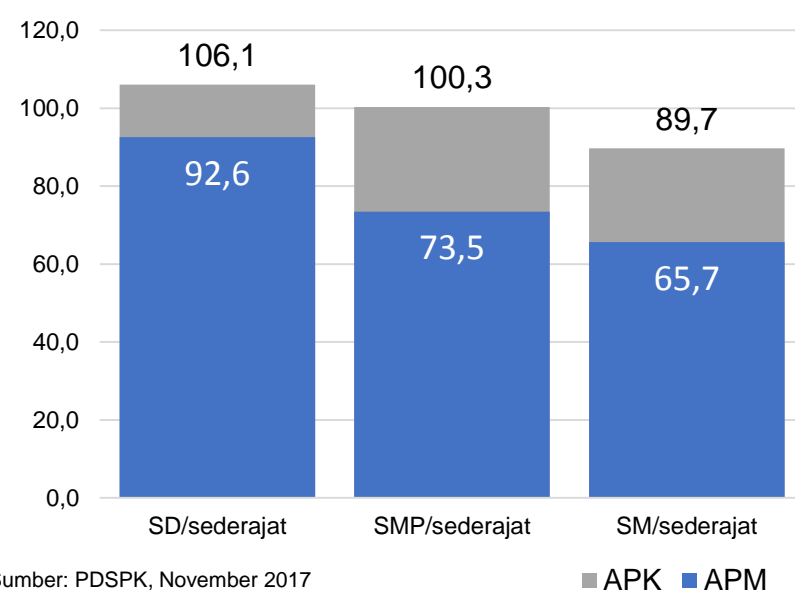
INDEKS PEMBANGUNAN MANUSIA 2016

65 SULAWESI SELATAN 69,8 NASIONAL 70,18



Sumber: BPS, Oktober 2017

APK DAN APM 2016/2017 (persentase)



Sumber: PDSPK, November 2017

KEBUDAYAAN

JENIS	JUMLAH
Cagar Budaya	0
Desa Adat	0
Museum	0
Rumah Budaya Nusantara	0
Sanggar dan Komunitas	0
Warisan Budaya Tak Benda	0

Sumber: Ditjen Kebudayaan, November 2017

BAHASA DAERAH

4

Sumber: BPPB, November 2017

RASIO PENDIDIKAN

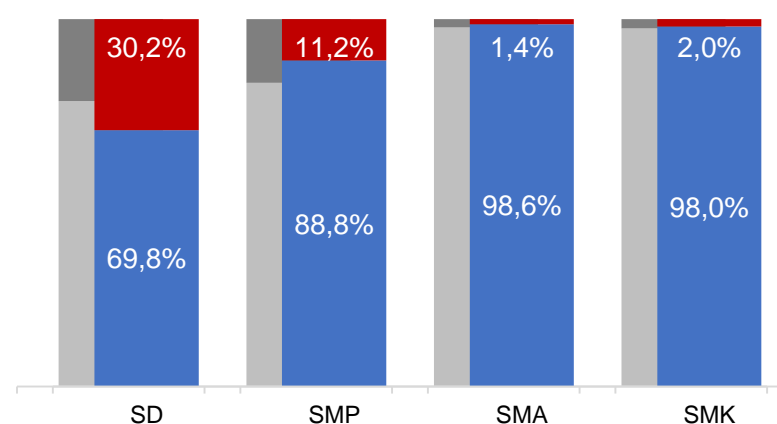
GURU:SISWA			
SD	SMP	SMA	SMK
1:9	1:9	1:11	1:7

GURU PNS:SISWA			
SD	SMP	SMA	SMK
1:15	1:15	1:20	1:12

ROMBEL:SISWA			
SD	SMP	SMA	SMK
1:17	1:23	1:26	1:20

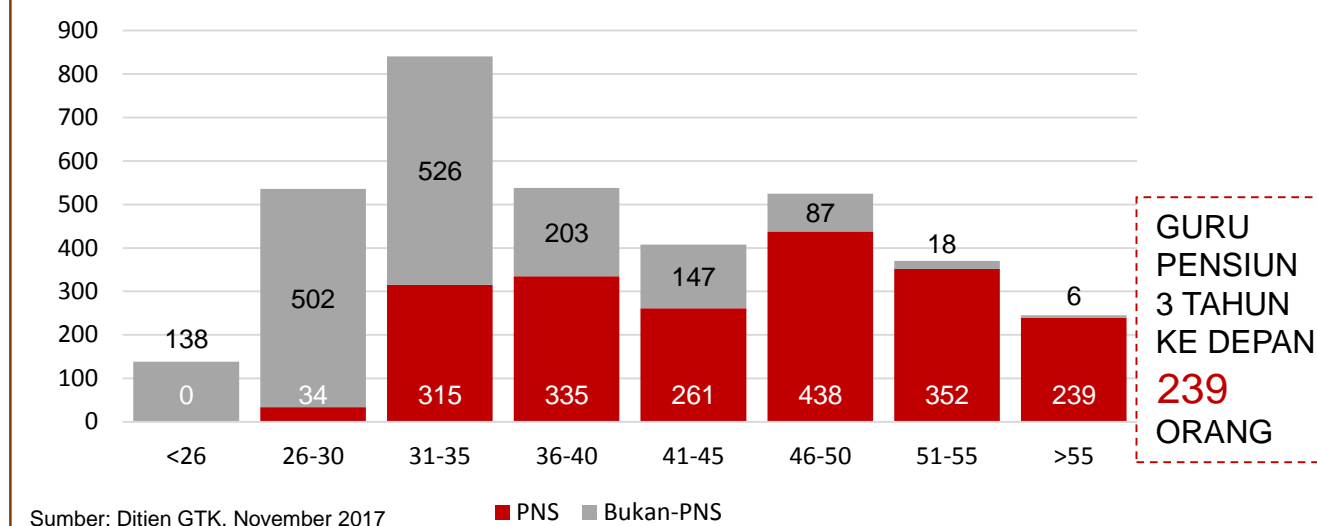
Sumber: PDSPK, November 2017

KUALIFIKASI GURU



Sumber: Ditjen GTK, 2017

GURU MENURUT USIA



Sumber: Ditjen GTK, November 2017

GURU PENSUN 3 TAHUN KE DEPAN 239 ORANG

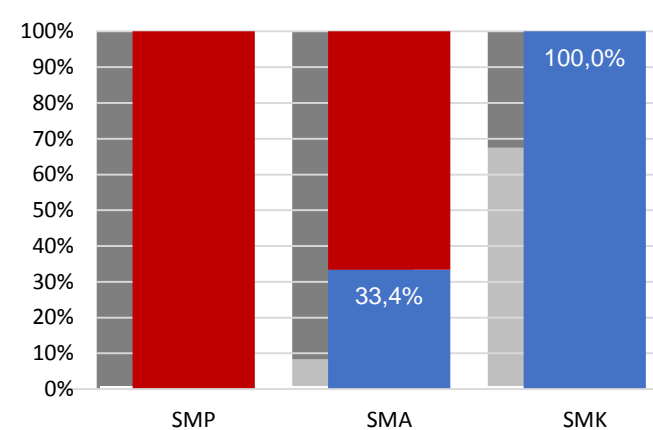
UJI KOMPETENSI GURU PER JENJANG



Sumber: Ditjen GTK, 2016

Nas.	54,33	58,25	61,74	58,30
Prov.	50,05	54,41	57,75	54,43
	50,34	54,46	57,45	54,78
	SD	SMP	SMA	SMK

PERSENTASE PESERTA UNBK PER JENJANG



Sumber: Puspendik, November 2017

HASIL UN

Nas.	54,25	52,87	47,93	53,75
Prov.	54,71	51,90	45,86	52,00
	65,62	53,69	49,37	57,72
	SMP	SMA IPA	SMA IPS	SMK

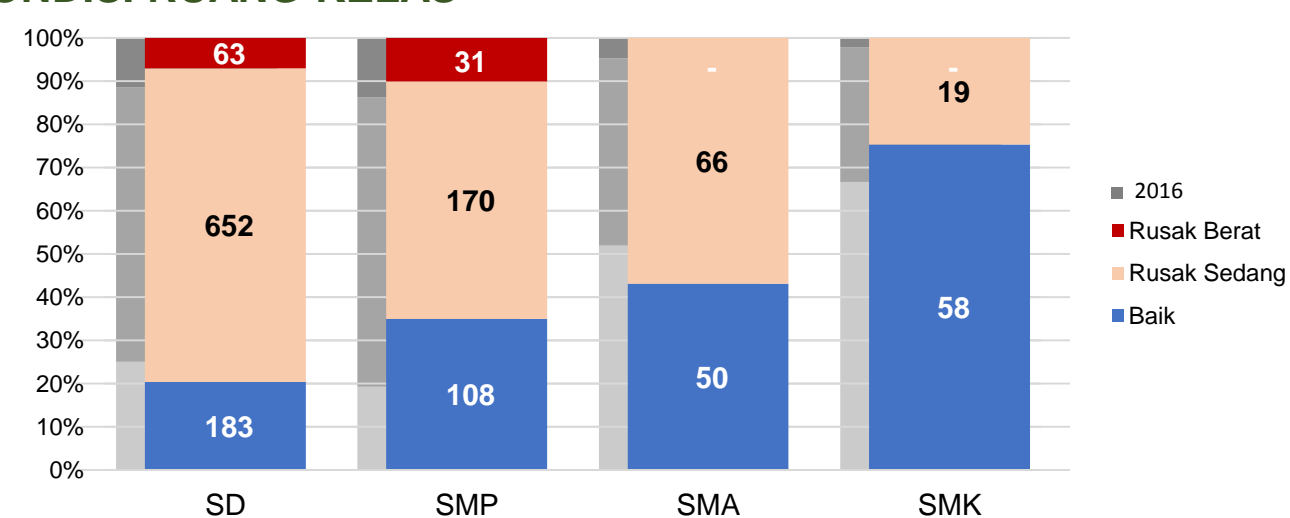
Sumber: Puspendik, November 2017

SKOR IIUN

Nas.	76,65	86,69	85,65	92,61
Prov.	66,40	80,15	79,24	99,51
	54,31	76	74	100
	SMP	SMA IPA	SMA IPS	SMK

Sumber: Puspendik, November 2017

KONDISI RUANG KELAS



Sumber: PDSPK, November 2017

SEKOLAH RINTISAN PELAKSANA PPK

SD	SMP	TOTAL
2	2	4

Sumber: Kemendikbud, September 2017

GURU KEAHLIAN GANDA

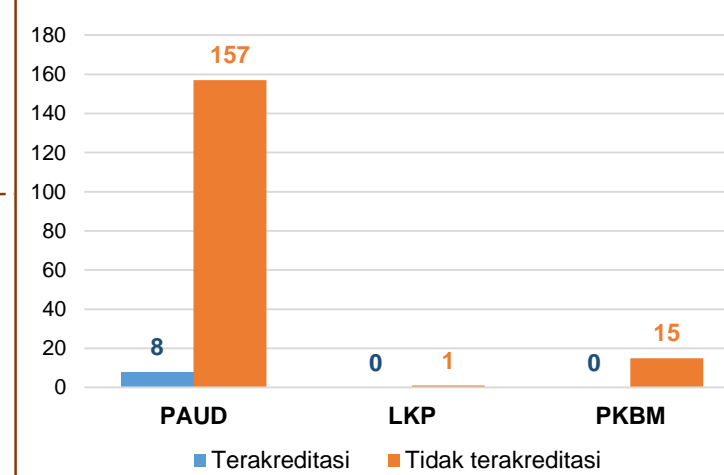
15

GURU GARIS DEPAN

0

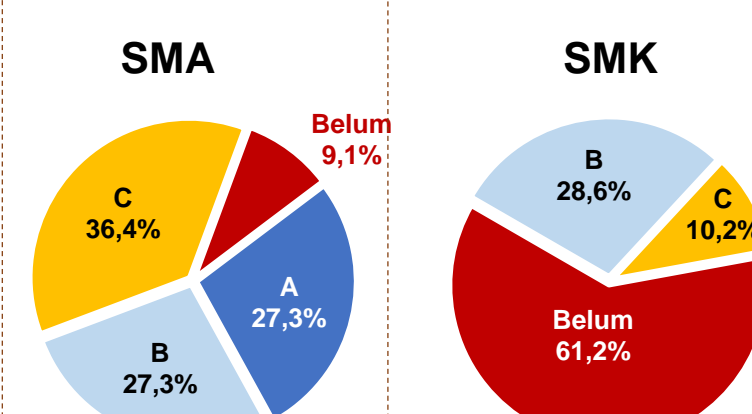
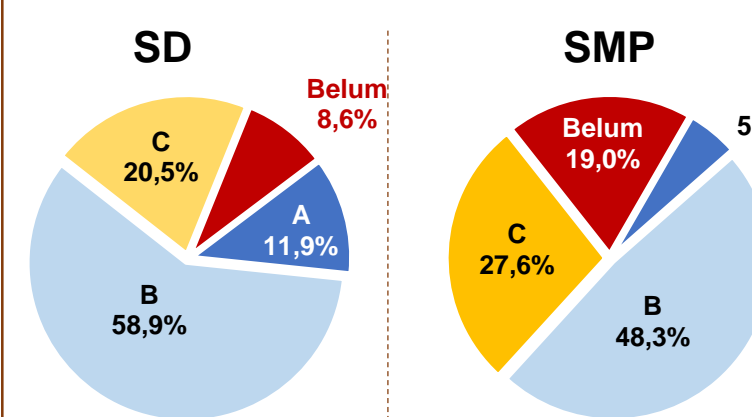
Sumber: Ditjen GTK, November 2017

AKREDITASI PNF



Sumber: BAN-PNF, November 2017

AKREDITASI S/M



Sumber: BAN-S/M, November 2017