

NERACA PENDIDIKAN DAERAH 2017



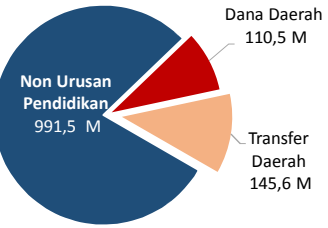
KAB. TULANG BAWANG LAMPUNG

DATA PENDIDIKAN DAERAH

Satuan Pendidikan 638	Peserta Didik 84.027
PAUD → 285	PAUD → 9.571
SD → 210	SD → 47.147
SMP → 91	SMP → 16.191
SMA → 25	SMA → 5.935
SMK → 26	SMK → 5.164
SLB → 1	SLB → 19
Ruang Kelas 2.566	Guru 5.312
SD → 1.587	PAUD → 549
SMP → 580	SD → 2.819
SMA → 172	SMP → 1.106
SMK → 222	SMA → 414
SLB → 5	SMK → 413
	SLB → 11

PENDANAAN PENDIDIKAN

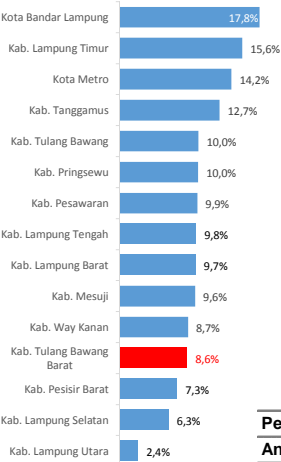
APBD 2017 Rp1.247,6 M



Rincian Dana Transfer Daerah Bidang pendidikan

DAK Fisik	14,3 M
TPG	44,5 M
Tamsil	1,2 M
Tunjangan Khusus Guru	1,8 M
DAU (Gaji GTK PNSD)	78,2 M
BOP PAUD	5,6 M

Persentase urusan pendidikan (di luar transfer daerah)



Trend Alokasi Anggaran Pendidikan dalam APBD

	2015	2016	2017
	7,1%	9,6%	10,0%

ALOKASI ANGGARAN BANTUAN PEMERINTAH (APBN)

PAUD-DIKMAS	1 M
SD	11,4 M
SMP	4,1 M
GTK	8,6 M
Total	25,2 M

PERSENTASE REALISASI PROGRAM INDONESIA PINTAR

	SD	SMP	SMA	SMK
Penerima	45,1%	44,7%	70,6%	40,6%
Anggaran	47,2%	50,7%	76,3%	42,0%

Sumber: sipintar.web.id, Desember 2017

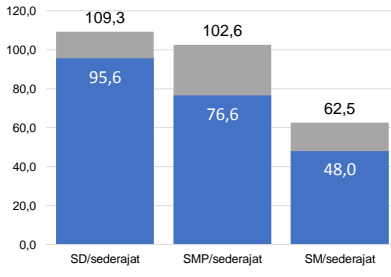
INDEKS PEMBANGUNAN MANUSIA 2016

66,7 LAMPUNG 67,7 NASIONAL 70,18



Sumber: BPS, Oktober 2017

APK DAN APM 2016/2017 (persentase)



Sumber: PDSPK, November 2017

KEBUDAYAAN

JENIS	JUMLAH
Cagar Budaya	0
Desa Adat	0
Museum	0
Rumah Budaya Nusantara	0
Sanggar dan Komunitas	0
Warisan Budaya Tak Benda	0

Sumber: Ditjen Kebudayaan, November 2017

BAHASA DAERAH 1

Sumber: BPPB, November 2017

RASIO PENDIDIKAN

SD	SMP	SMA	SMK
1:17	1:15	1:14	1:13

GURU:PNS-SISWA

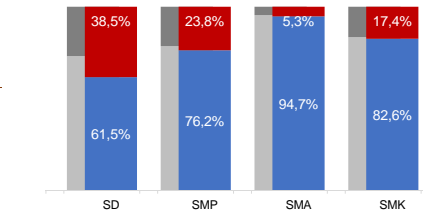
SD	SMP	SMA	SMK
1:33	1:35	1:33	1:56

ROMBEL:SISWA

SD	SMP	SMA	SMK
1:25	1:27	1:29	1:24

Sumber: PDSPK, November 2017

KUALIFIKASI GURU



Sumber: Ditjen GTK, 2017

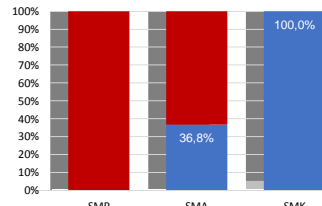
UJI KOMPETENSI GURU PER JENJANG



Sumber: Ditjen GTK, 2016

Nas.	54,33	58,25	61,74	58,30
Prov.	50,23	55,36	60,57	55,72
	50,14	54,75	55,79	53,93
	SD	SMP	SMA	SMK

PERSENTASE PESERTA UNBK PER JENJANG



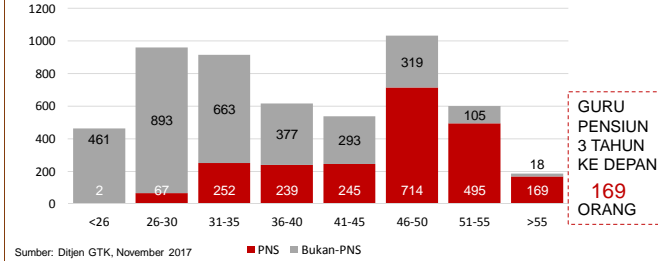
Sumber: Puspendik, November 2017

HASIL UN

Nas.	54,25	52,87	47,93	53,75
Prov.	50,88	48,40	44,37	50,88
	46,26	40,09	45,07	51,85
	SMP	SMA IPA	SMA IPS	SMK

Sumber: Puspendik, November 2017

GURU MENURUT USIA KAB. TULANG BAWANG



Sumber: Ditjen GTK, November 2017

SISWA PUTUS SEKOLAH DAN MENGULANG

	SD	SMP	SMA	SMK
PUTUS SEKOLAH	148	45	67	156
MENGULANG	407	19	1	1

Sumber: PDSPK, November 2017

PRESTASI SISWA

OLIMPIADE NASIONAL	1
OLIMPIADE INTERNASIONAL	0

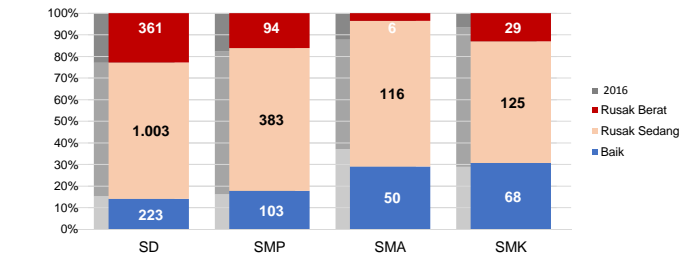
Sumber: Ditjen Dikdasmen, November 2017

SKOR IUUN

Nas.	76,65	86,69	85,65	92,61
Prov.	76,78	88,21	85,12	92,34
	74,51	87	79	100
	SMP	SMA IPA	SMA IPS	SMK

Sumber: Puspendik, November 2017

KONDISI RUANG KELAS



Sumber: PDSPK, November 2017

SEKOLAH RINTISAN PELAKSANA PPK

SD	SMP	TOTAL
3	3	6

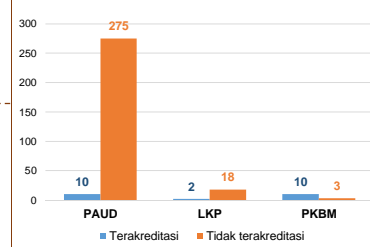
Sumber: Kemendikbud, September 2017

GURU KEAHLIAN GANDA 11

GURU GARIS DEPAN 0

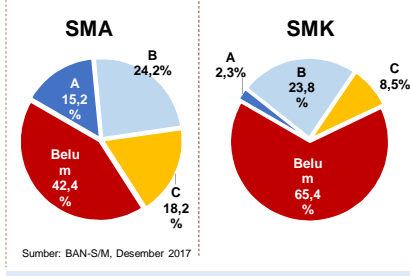
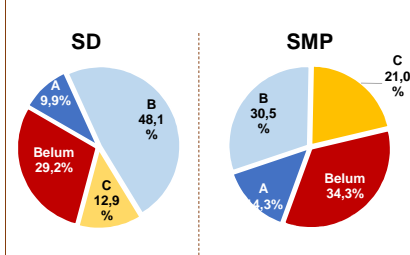
Sumber: Ditjen GTK, November 2017

AKREDITASI PNF



Sumber: BAN-PNF, November 2017

AKREDITASI S/M



Sumber: BAN-S/M, Desember 2017